

## **PŘÍLOHA Č. 13 A**

# **POSTUP PRO VYPLŇOVÁNÍ ZJEDNODUŠENÉ ŽÁDOSTI O PLATBU V IS BENEFIT7**

## Postup při vyplňování žádosti o platbu v IS Benefit7 (EX-ANTE)

Žádost o platbu je přílohou Etapové/Závěrečné Monitorovací zprávy. Příjemce ji předkládá do dvaceti pracovních dnů od ukončení etapy projektu.

Žádost o platbu se vyplňuje v aplikaci Benefit7, po přihlášení do této aplikace se otevře záložka „Konto žádostí“. Z nabídky vlevo vyberte možnost „**Konto projektů**“.



Nacházíte se: *Konto Žádostí*

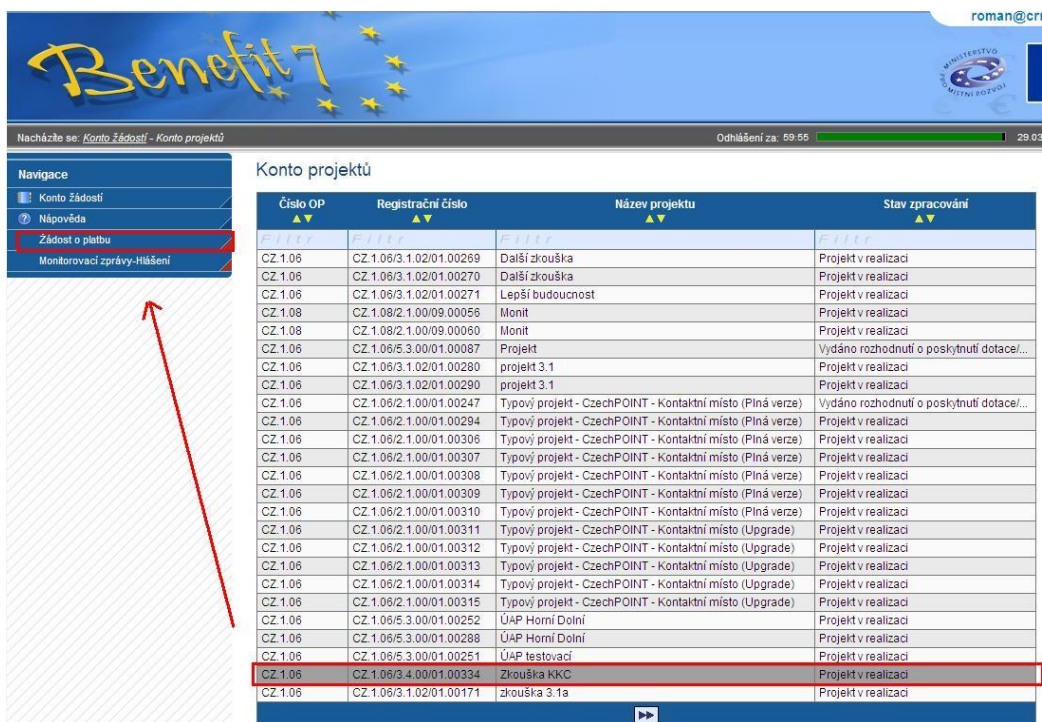
**Navigace**

- Nápověda
- Nová Žádost
- Osobní údaje
- Konto projektů**

**Konto žádostí**

Název žádosti	Číslo OP
cZECH pOINT	CZ.1.06
CzechPOINT	CZ.1.06
CzP 01	CZ.1.06
CzP 02	CZ.1.06
CzP 03	CZ.1.06
CzP 04	CZ.1.06
CzP 05	CZ.1.06
CzP 06	CZ.1.06
CzP 07	CZ.1.06
CzP 08	CZ.1.06
CzP 09	CZ.1.06
CzP 10	CZ.1.06

V tabulce „Konto projektů“ kliknutím vyberte projekt, pro který chcete založit Žádost o platbu (dále jen ŽoP). Pokračujte vlevo na hlavním panelu volbou možnosti „**Žádost o platbu**“.



Nacházíte se: *Konto Žádostí - Konto projektů*

**Navigace**

- Konto žádostí
- Nápověda
- Žádost o platbu**
- Monitorovací zprávy-Hlášení

**Konto projektů**

Číslo OP	Registrační číslo	Název projektu	Stav zpracování
CZ.1.06	CZ.1.06/3.1.02/01.00269	Další zkouška	Projekt v realizaci
CZ.1.06	CZ.1.06/3.1.02/01.00270	Další zkouška	Projekt v realizaci
CZ.1.06	CZ.1.06/3.1.02/01.00271	Lepší budoucnost	Projekt v realizaci
CZ.1.06	CZ.1.06/2.1.00/09.00056	Monit	Projekt v realizaci
CZ.1.06	CZ.1.06/2.1.00/09.00060	Monit	Projekt v realizaci
CZ.1.06	CZ.1.06/5.3.00/01.00087	Projekt	Vydáno rozhodnutí o poskytnutí dotace/...
CZ.1.06	CZ.1.06/3.1.02/01.00280	projekt 3.1	Projekt v realizaci
CZ.1.06	CZ.1.06/3.1.02/01.00290	projekt 3.1	Projekt v realizaci
CZ.1.06	CZ.1.06/2.1.00/01.00247	Typový projekt - CzechPOINT - Kontaktní místo (Piná verze)	Vydáno rozhodnutí o poskytnutí dotace/...
CZ.1.06	CZ.1.06/2.1.00/01.00294	Typový projekt - CzechPOINT - Kontaktní místo (Piná verze)	Projekt v realizaci
CZ.1.06	CZ.1.06/2.1.00/01.00306	Typový projekt - CzechPOINT - Kontaktní místo (Piná verze)	Projekt v realizaci
CZ.1.06	CZ.1.06/2.1.00/01.00307	Typový projekt - CzechPOINT - Kontaktní místo (Piná verze)	Projekt v realizaci
CZ.1.06	CZ.1.06/2.1.00/01.00308	Typový projekt - CzechPOINT - Kontaktní místo (Piná verze)	Projekt v realizaci
CZ.1.06	CZ.1.06/2.1.00/01.00309	Typový projekt - CzechPOINT - Kontaktní místo (Piná verze)	Projekt v realizaci
CZ.1.06	CZ.1.06/2.1.00/01.00310	Typový projekt - CzechPOINT - Kontaktní místo (Piná verze)	Projekt v realizaci
CZ.1.06	CZ.1.06/2.1.00/01.00311	Typový projekt - CzechPOINT - Kontaktní místo (Upgrade)	Projekt v realizaci
CZ.1.06	CZ.1.06/2.1.00/01.00312	Typový projekt - CzechPOINT - Kontaktní místo (Upgrade)	Projekt v realizaci
CZ.1.06	CZ.1.06/2.1.00/01.00313	Typový projekt - CzechPOINT - Kontaktní místo (Upgrade)	Projekt v realizaci
CZ.1.06	CZ.1.06/2.1.00/01.00314	Typový projekt - CzechPOINT - Kontaktní místo (Upgrade)	Projekt v realizaci
CZ.1.06	CZ.1.06/2.1.00/01.00315	Typový projekt - CzechPOINT - Kontaktní místo (Upgrade)	Projekt v realizaci
CZ.1.06	CZ.1.06/5.3.00/01.00252	ÚAP Horní Dolní	Projekt v realizaci
CZ.1.06	CZ.1.06/5.3.00/01.00288	ÚAP Horní Dolní	Projekt v realizaci
CZ.1.06	CZ.1.06/5.3.00/01.00251	ÚAP testovací	Projekt v realizaci
CZ.1.06	CZ.1.06/3.4.00/01.00334	Zkouška KKC	Projekt v realizaci
CZ.1.06	CZ.1.06/3.1.02/01.00171	zkouška 3.1a	Projekt v realizaci

Novou ŽoP založíte tlačítkem „**Nový záznam**“. Dále je nutné záznam uložit tlačítkem „**Uložit**“.

Nacházíte se: [Konto žádostí](#) - Zkouška 3.1 - Žádost o platbu Odhlášení za: 59:37 29.06.2009 09:14:24

**Žádost o platbu**

Číslo žádosti o platbu	Závěrečná žádost	Stav	Stav dle Monit7	Výdaje na nákup pozemků	Výdaje za bydlení
<a href="#">Filtr</a>	<a href="#">Filtr</a>	<a href="#">Filtr</a>	<a href="#">Filtr</a>	<a href="#">Filtr</a>	<a href="#">Filtr</a>

K zaktivnění tlačítek pro načítání z Monit7+ je nutné záznam uložit

Nacházíte se: [Konto žádostí](#) - Zkouška 3.1 - Žádost o platbu Odhlášení za: 59:43 29.06.2009 09:15:53

**Žádost o platbu**

Číslo žádosti o platbu	Závěrečná žádost	Stav	Stav dle Monit7	Výdaje na nákup pozemků	Výdaje za bydlení
<a href="#">Filtr</a>	<a href="#">Filtr</a>	<a href="#">Filtr</a>	<a href="#">Filtr</a>	<a href="#">Filtr</a>	<a href="#">Filtr</a>

K zaktivnění tlačítek pro načítání z Monit7+ je nutné záznam uložit

☐ Informace o projektu


Po uložení se zaktivní tlačítko „**Načíst data z Monit7+**“ a v tabulce Žádostí o platbu se objeví nově vytvořená ŽoP s unikátním Hash kódem (číslo žádosti o platbu), aktuální stav žádosti je „**Založený**“.

### Žádost o platbu

Číslo žádosti o platbu	Závěrečná žádost	Stav	Stav dle MONIT7+	Výdaje na nákup pozemků	Výdaje za bydlení	Výdaje na nepřímé náklady
<a href="#">Filtr</a>	<a href="#">Filtr</a>	<a href="#">Filtr</a>	<a href="#">Filtr</a>	<a href="#">Filtr</a>	<a href="#">Filtr</a>	<a href="#">Filtr</a>
0gd1RP000001		Založený				

K zaktivnění tlačítek pro načítání z MONIT7+ je nutné záznam uložit

Po kliknutí na tlačítko „Načíst data z Monit7+“ se objeví potvrzující tabulka a automaticky se vyplní část „Informace o projektu“.



K zaktivnění tlačítek pro načítání z MONIT7+ je nutné záznam uložit

Načíst data z MONIT7+

Informace o projektu

Název projektu  
Zkouška MPSV 3.1

Číslo projektu  
CZ.1.06/3.1.02/01.00330

Číslo smlouvy  
1/2010

Název příjemce  
OBEC ČERNOLICE

Nyní doporučujeme žádost uložit.

### Žádost o platbu

Číslo žádosti o platbu ▲▼	Závěrečná žádost ▲▼	Stav ▲▼	Stav dle MONIT7+ ▲▼	Výdaje na nákup pozemků ▲▼	Výdaje za bydlení ▲▼	Výdaje na nepřímé náklady ▲▼
Filter	Filter	Filter	Filter	Filter	Filter	Filter
0gd1RP000001		Založený				
Σ						
<div> Nový záznam Smazat záznam Uložit Storno </div>						

## 1) Informace o žádosti o platbu

V této části je třeba vyplnit pole Typ žádosti, Výběr účtu a Pořadí finančního plánu, případně pole Závěrečná žádost

Typ žádosti:

Kliknutím na modrý obdélník se otevře nové okno. Vyberte příslušný typ žádosti. Pro oblast podpory 3.1 zvolte **ex-ante**.



Informace o žádosti o platbu

Číslo žádosti o platbu 0gd1RP000001	Stav Založený	Typ žádosti <input type="text"/>
Datum finalizace žádosti o platbu	Stav dle MONIT7+	<input type="checkbox"/> Závěrečná žádost
Výběr účtu <input type="text"/>		
Kód transakce	Pořadí finančního plánu <input type="text"/>	
Konstantní symbol	Variabilní symbol	Specifický symbol

Hodnota ▲▼
Ex-ante
Ex-post
Vyhledat

#### Výběr účtu:

Je nutné vybrat číslo účtu, na který bude dotace zaslána. Zadaný účet **musí být stejný**, jako je uveden v **Podmínkách**. Kliknutím na modrý obdélník se otevře nové okno, vyberte příslušný účet.

Informace o žádosti o platbu

Číslo žádosti o platbu 0g1HTP000001	Stav Založený	Typ žádosti Ex-ante
Datum finalizace žádosti o platbu	Stav dle MONIT7+	<input type="checkbox"/> Závěrečná žádost
Výběr účtu <input type="text"/>		
Kód transakce	Pořadí finančního plánu <input type="text"/>	
Konstantní symbol	Variabilní symbol	Specifický symbol

Číslo účtu ▲▼	SWIFT ▲▼
000000-0123456788/0800	GIBA CZ PX
Vyhledat	

#### Pořadí finančního plánu:

Kliknutím na modrý obdélník se otevře nové okno, vyberte Pořadí finančního plánu. Finanční plán je rozdělen podle etap. U jednoetapových projektů je výběr omezen na jeden řádek.

#### Informace o žádosti o platbu

Číslo žádosti o platbu <b>0g1HTP000001</b>	Stav <b>Založený</b>	Typ žádosti <b>Ex-ante</b>
Datum finalizace žádosti o platbu	Stav dle MONIT7+	<input type="checkbox"/> Závěrečná žádost
Výběr účtu <b>000000-0123456788/0100</b>		
Kód transakce		<b>Pořadí finančního plánu</b>
Konstantní symbol	Variabilní symbol	Specifický symbol

Vyberte záznam z finančního plánu, ke kterému budete žádost o platbu pořizovat

Pořadí	Datum předložení	Dotace celkem	Dotace neinvestiční	Datum načtení	Kód transakce
1	28.5.2010	1 700 000,00	850 000,00	29.3.2010 9:22	6 805

Vyhledat

Pole konstantní symbol, variabilní symbol a specifický symbol není nutno vyplňovat.

#### Závěrečná žádost

V případě, že se jedná o závěrečnou platbu, je třeba zaškrtnout pole „Závěrečná žádost“.

#### Informace o žádosti o platbu

Číslo žádosti o platbu <b>0g1HTP000001</b>	Stav <b>Založený</b>	Typ žádosti <b>Ex-ante</b>
Datum finalizace žádosti o platbu	Stav dle MONIT7+	<input checked="" type="checkbox"/> Závěrečná žádost
Výběr účtu <b>000000-0123456788/0100</b>		
Kód transakce <b>6606</b>		<b>Pořadí finančního plánu</b> <b>3</b>
Konstantní symbol	Variabilní symbol	Specifický symbol

## 2) Požadované výdaje

V této části budou ve všech řádcích vyplněny nuly.

#### Požadované výdaje

Celkové výdaje <b>0</b>	
Celkové způsobilé výdaje <b>0,00</b>	Celkové způsobilé výdaje vynaložené v rámci křížového financování <b>0</b>
Celkové způsobilé výdaje investiční <b>0</b>	Skutečné příjmy <b>0</b>
Celkové způsobilé výdaje neinvestiční <b>0</b>	

### 3) Vyúčtování vynaložených celkových způsobilých výdajů

V této části budou uvedeny celkové způsobilé výdaje etapy rozdělené na investice a neinvestice. Částky investic a neinvestic jsou uvedeny v soupisce faktur v části Způsobilé výdaje – investic, Způsobilé výdaje – neinvestice, sloupec Celkem.

Vyúčtování vynaložených celkových způsobilých výdajů		
Celkem	Investice	Neinvestice
550 000,00	0	550 000
Vyúčtování celkových způsobilých výdajů vynaložených v rámci křížového financování		
Vyúčtování Celkové výdaje		
550 000		0

### 4) Specifické výdaje a zdůvodnění platby

#### Specifické výdaje

Vyplní se skutečně vynaložené výdaje na nákup pozemků. Výdaje za bydlení nejsou v oblasti podpory 3.1 v souladu s výzvou.

**Specifické výdaje**

Výdaje na nákup pozemků

Výdaje za bydlení

Zdůvodnění platby 0/2000 [Otevřít v novém okně](#)

#### Zdůvodnění platby:

Do pole Zdůvodnění platby se může vyplnit krátkým zdůvodněním. Zdůvodnění platby může znít např. takto: Žádost o proplacení výdajů za skončenou první etapu. Pozn.: **Pole je nepovinné.**

Zdůvodnění platby 0/2000 [Otevřít v novém okně](#)

### Kontrola žádosti o platbu

Následně se Žádost o platbu zkontroluje kliknutím na možnost Kontrola v levé části na hlavním panelu.

roman@crr.cz Odhlásit

Nacházíte se: *Konto žádostí - Zkouška 3.1 - Žádost o platbu* Odhlášení za: 59:02 30.06.2009 08:31:5

**Benefit7**

**Navigace**

- Konto projektu
- Konto žádostí
- Nápověda

**Operace se žádostí**

- Zrušení sdělení
- Kontrola**
- Finalizace
- Zpráva
- Task

**Datová oblast žádosti**

- Žádost o platbu
- Přílohy žádosti o platbu

**Žádost o platbu**

Číslo žádosti o platbu	Závěrečná žádost	Stav	Stav dle Monit7	Výdaje na nákup pozemku	Výdaje za bydlení	Výdaje na nepřímé náklady
0dmmLP000101		Založený				

Nový záznam Smazat záznam Uložit Storno

K zaktivnění tlačítek pro načítání z Monit7+ je nutné záznam uložit

Načíst data z Monit7+

Informace o projektu

Název projektu  
Další zkouška

Číslo projektu  
CZ.1.06/3.1.02/01.00269

Číslo smlouvy  
1/2009

Pokud jsou zadány v žádosti o platbu všechna potřebná data, objeví se následující tabulka:

sustal@crr.cz Odhlásit

Nacházíte se: *Konto žádostí - Projekt - Žádost o platbu* Odhlášení za: 59:19 02.10.2008 15:43

**Benefit7**

**Navigace**

- Konto projektu
- Konto žádostí
- Nápověda

**Operace se žádostí**

- Přístup k žádosti
- Kontrola**
- Finalizace
- Task

**Datová oblast žádosti**

- Žádost o platbu
- Přílohy žádosti o platbu
- Účty projektu

**Žádost o platbu**

Zpět

Výsledek operace:

**BN7-83496: Kontrola proběhla v pořádku**

Lze vytisknout přes Kontextovou nabídku (Pravé tlačítko myši)

V případě, že v žádosti o platbu chybí nějaké údaje, budete systémem vyzváni k doplnění. Pozor, systém kontroluje pouze formální náležitosti. Kontrolu správnosti částek ve správných polích, správnost čísla účtu apod. systém neprovádí.

Pokud systém hlásí: BN7-83496: *Kontrola proběhla v pořádku*, je možno žádost o platbu zfinalizovat.

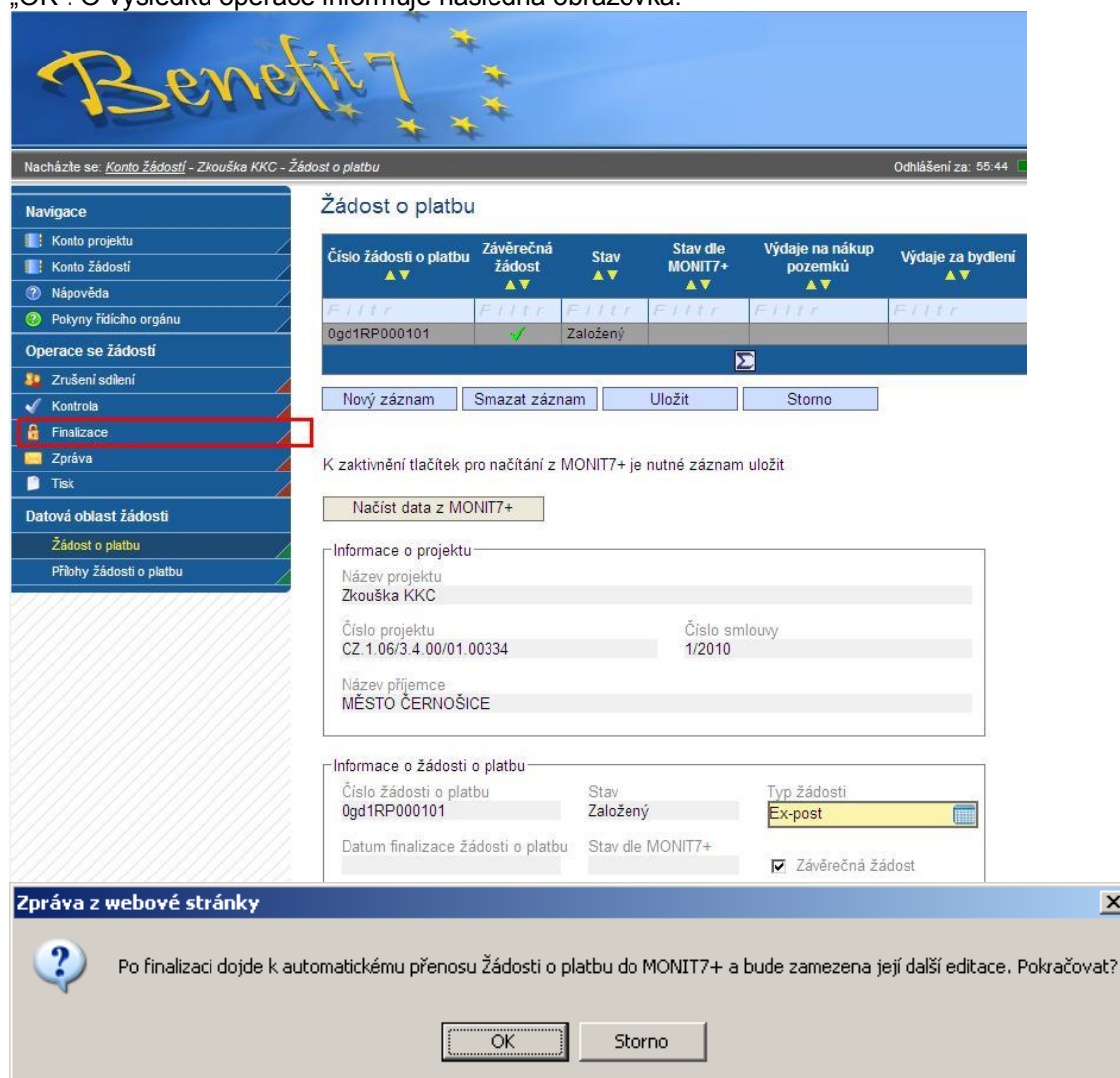
## Finalizace žádosti o platbu

**POZOR!!!!!!** Pokud se žádost zfinalizuje, nelze v ní již upravovat údaje.

Finalizaci provedete stiskem tlačítka „Finalizace“, které se nachází v hlavním menu v levé části obrazovky. V následném dialogovém okně (upozorňuje na zamezení další editace ŽoP) je třeba zvolit



„OK“. O výsledku operace informuje následná obrazovka.



Nacházíte se: *Konto Žádostí - Zkouška KKC - Žádost o platbu* Odhlášení za: 55:44

**Žádost o platbu**

Číslo žádosti o platbu	Závěrečná žádost	Stav	Stav dle MONIT7+	Výdaje na nákup pozemků	Výdaje za bydlení
0gd1RP000101		Založený			

Nový záznam Smazat záznam Uložit Storno

K zaktivnění tlačítek pro načítání z MONIT7+ je nutné záznam uložit.

Načíst data z MONIT7+

**Informace o projektu**

Název projektu  
Zkouška KKC

Číslo projektu  
CZ.1.06/3.4.00/01.00334

Číslo smlouvy  
1/2010

Název příjemce  
MĚSTO ČERNOŠICE

**Informace o žádosti o platbu**

Číslo žádosti o platbu  
0gd1RP000101

Stav  
Založený

Typ žádosti  
Ex-post

Datum finalizace žádosti o platbu

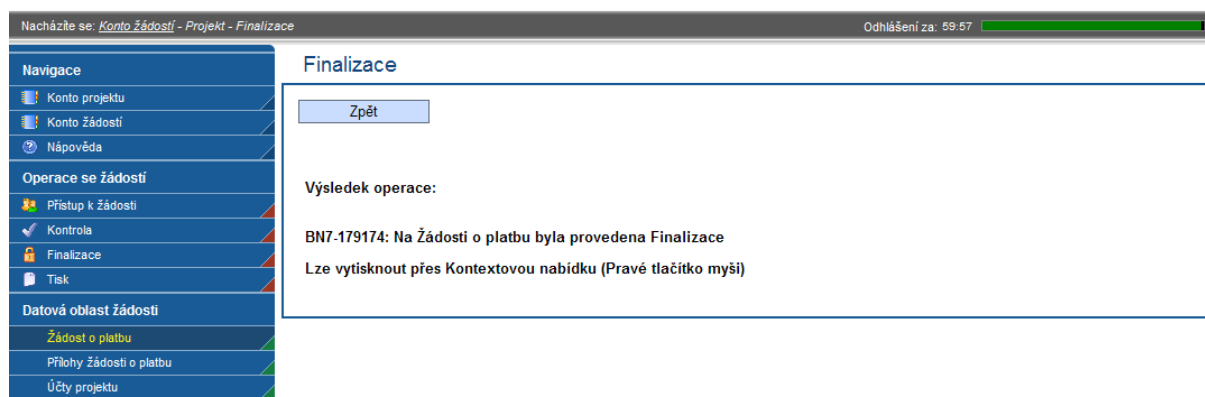
Stav dle MONIT7+

☒ Závěrečná žádost

**Zpráva z webové stránky**

Po finalizaci dojde k automatickému přenosu Žádosti o platbu do MONIT7+ a bude zamezena její další editace. Pokračovat?

OK Storno



Nacházíte se: *Konto Žádostí - Projekt - Finalizace* Odhlášení za: 59:57

**Finalizace**

Zpět

**Výsledek operace:**

BN7-179174: Na Žádosti o platbu byla provedena Finalizace

Lze vytisknout přes Kontextovou nabídku (Pravé tlačítko myši)

Stav žádosti o platbu se změní na Předaný, finalizací se žádost přenesse do systému Monit 7+, stav dle Monit7+ se změní na Zaregistrována. Dochází tak k předání elektronické verze žádosti o platbu. Pozn. V průběhu automatického přenosu ŽoP do IS Monit7+ je možné, že se bude zobrazovat stav Finalizovaný a pole Stav dle Monit7+ bude prázdné. Tento stav je pouze dočasný.

## Žádost o platbu

Číslo žádosti o platbu ▲▼	Závěrečná žádost ▲▼	Stav ▲▼	Stav dle MONIT7+ ▲▼	Výdaje na nákup pozemků ▲▼	Výdaje za bydlení ▲▼	Výdaje na nepřímé náklady ▲▼
<i>Filtr</i>	<i>Filtr</i>	<i>Filtr</i>	<i>Filtr</i>	<i>Filtr</i>	<i>Filtr</i>	<i>Filtr</i>
0gd1RP000101	✓	Předaný	Zaregistrov...			

Nový záznam

K zaktivnění tlačítek pro načítání z MONIT7+ je nutné záznam uložit

Načíst data z MONIT7+

Informace o projektu

Název projektu  
Zkouška KKC

Číslo projektu  
CZ.1.06/3.4.00/01.00334

Číslo smlouvy  
1/2010

Název příjemce  
MĚSTO ČERNOŠICE

Informace o žádosti o platbu

Číslo žádosti o platbu  
0gd1RP000101

Datum finalizace žádosti o platbu  
29. března 2010 10:41:14

Stav  
Předaný

Stav dle MONIT7+  
Zaregistrována

Typ žádosti  
Ex-post

☒ Závěrečná žádost

## Tisk žádosti

Finalizovanou Žádost o platbu je nutné **vytisknout**, podepsat a předat spolu s dalšími dokumenty na příslušnou pobočku Centra pro regionální rozvoj (v souladu s Příručkou pro příjemce a žadatele).  
Prosím, zkontrolujte, že v zápatí tištěné ŽoP je text: „Žádost finálně uložena v IS Benefit dne:.....“

Nacházíte se: *Konto žádostí - opět další pokus - Žádost o platbu* Odhlášení za: 58:22  30.06.2009 08:37:20

**Navigace**

- Konto projektu
- Konto žádostí
- Návod
- Operace se žádostí**
- Přístup k žádosti
- Zpráva
- Tisk**
- Datová oblast žádostí**
- Žádost o platbu
- Přílohy žádosti o platbu

**Žádost o platbu**

Číslo žádosti o platbu	Závěrečná žádost	Stav	Stav dle Monit7	Výdaje na nákup pozemků	Výdaje za bydlení	Výdaje na nepřímé náklady
0dmFzP000102		Předaný	Zaregistrov...			

[Nový záznam](#)

K zaktivnění tlačítek pro načítání z Monit7+ je nutné záznam uložit

[Načíst data z Monit7+](#)

**Informace o projektu**

Název projektu  
Další zkouška

Číslo projektu: CZ 1.06/3.1.02/01.00270      Číslo smlouvy: 1/2009

Název příjemce  
Centrum pro regionální rozvoj ČR

**Informace o žádosti o platbu**

Číslo žádosti o platbu: 0dmFzP000102      Stav: Předaný      Typ žádosti: Ex-ante

Datum finalizace žádosti o platbu: 22. června 2009 8:33:11      Stav dle Monit7: Zaregistrována      ☐ Závěrečná žádost

### ***Postup při opravě žádosti o platbu, která již byla finalizována a přenesena do systému Monit 7+.***

V případě potřeby a nutnosti oprav nebo změn v ŽoP – je možné požádat Pobočku CRR o možnost opravy. Na základě požadavku příjemce nastaví CRR v systému Monit7+ stav N0 – žádost vrácena k dopracování. V systému Benefit7 se tato změna projeví změnou stavu žádosti o platbu:

- 1) Stav *Vrácený*
- 2) Stav dle Monit 7+ *Vrácena k dopracování*

Nacházíte se: *Konto žádostí - Zkouška KKC - Žádost o platbu* Odhlášení za: 59:54

**Navigace**

- Konto projektu
- Konto žádostí
- Nápověda
- Pokyny řídicího orgánu
- Operace se žádostmi**
  - Zrušení sdílení
  - Storno finalizace
  - Zpráva
  - Tisk
- Datová oblast žádosti**
  - Žádost o platbu**
  - Přílohy žádosti o platbu

**Žádost o platbu**

Číslo žádosti o platbu	Závěrečná žádost	Stav	Stav dle MONIT7+	Výdaje na nákup pozemků	Výdaje za bydlení	Výdaje na nepřímé náklady
0gd1RP000101	✓	Vrácený	Vrácena k d...			

Nový záznam

K zaktivnění tlačítek pro načítání z MONIT7+ je nutné záznam uložit

Načíst data z MONIT7+

Informace o projektu

Název projektu  
Zkouška KKC

Číslo projektu  
CZ.1.06/3.4.00/01.00334

Číslo smlouvy  
1/2010

Název příjemce  
MĚSTO ČERNOŠICE

Informace o žádosti o platbu

Číslo žádosti o platbu  
0gd1RP000101

Datum finalizace žádosti o platbu  
29. března 2010 10:41:14

Výběr účtu

Stav  
Vrácený

Stav dle MONIT7+  
Vrácena k dopracování

Typ žádosti  
Ex-post

☒ Závěrečná žádost

Před provedením úprav je třeba provést storno finalizace. Tlačítko storno finalizace je v hlavním menu na levé straně.

roman@curr.cz Odhlášení

Nacházíte se: *Konto žádostí - opět další pokus - Žádost o platbu* Odhlášení za: 59:55 30.06.2009 09:10:43

**Navigace**

- Konto projektu
- Konto žádostí
- Nápověda
- Přístup k žádosti
- Storno finalizace**
- Zpráva
- Tisk
- Datová oblast žádosti**
  - Žádost o platbu
  - Přílohy žádosti o platbu

**Žádost o platbu**

Číslo žádosti o platbu	Závěrečná žádost	Stav	Stav dle Monit7	Výdaje na nákup pozemků	Výdaje za bydlení	Výdaje na nepřímé náklady
0dmFzP000102		Vrácený	Vrácena k d...			

Nový záznam

K zaktivnění tlačítek pro načítání z Monit7+ je nutné záznam uložit

Načíst data z Monit7+

Informace o projektu

Název projektu  
Další zkouška

Volbu potvrďte tlačítkem OK.

Windows Internet Explorer

?

Opravdu chcete stornovat finalizaci?

OK Storno

Následně se zobrazí okno oznamující úspěšné provedení operace „storno finalizace“.



roman@crr.cz [Odhlásit](#)

**Benefit7**

Nacházíte se: [Konto žádostí](#) - [opět další pokus](#) - [Sorno finalizace](#) Odhlášení za: 59:56 30.06.2009 09:22:03

**Navigace**

- Konto projektu
- Konto žádostí
- Nápověda
- Operace se žádostí
- Přístup k žádosti
- Sorno finalizace
- Zpráva
- Tisk
- Datová oblast žádosti
- Žádost o platbu
- Přílohy žádosti o platbu

**Sorno finalizace**

Výsledek operace:  
BN7-179176: Na Žádosti o platbu bylo provedeno Strono finalizace  
Lze vytisknout přes Kontextovou nabídku (Pravé tlačítko myši)

[Zpět](#)

Stav žádosti se poté změní na

- 1) *Založený*
- 2) Stav dle Monit 7+ zůstává *Vrácena k dopracování*

Dále je zapotřebí provést aktualizaci dat ze systému Monit 7+ – tlačítko „Načíst data z Monit7+“

roman@crr.cz [Odhlásit](#)

**Benefit7**

Nacházíte se: [Konto žádostí](#) - [opět další pokus](#) - [Žádost o platbu](#) Odhlášení za: 40:45 30.06.2009 09:51:10

**Žádost o platbu**

Číslo žádosti o platbu	Závěrečná žádost	Stav	Stav dle Monit7	Výdaje na nákup pozemků	Výdaje za bydlení	Výdaje na nepřímé náklady
0dmFzP000103		Založený	Vrácena k d...			

[Nový záznam](#) [Smazat záznam](#) [Uložit](#) [Sorno](#)


K zaktivnění tlačítek pro načítání z Monit7+ je nutné záznam uložit

[Načíst data z Monit7+](#)

Informace o projektu  
Název projektu  
Další zkouška

O výsledku operace opět informuje okno.





Nacházíte se: Konto žádostí - opět další pokus - Žádost o platbu

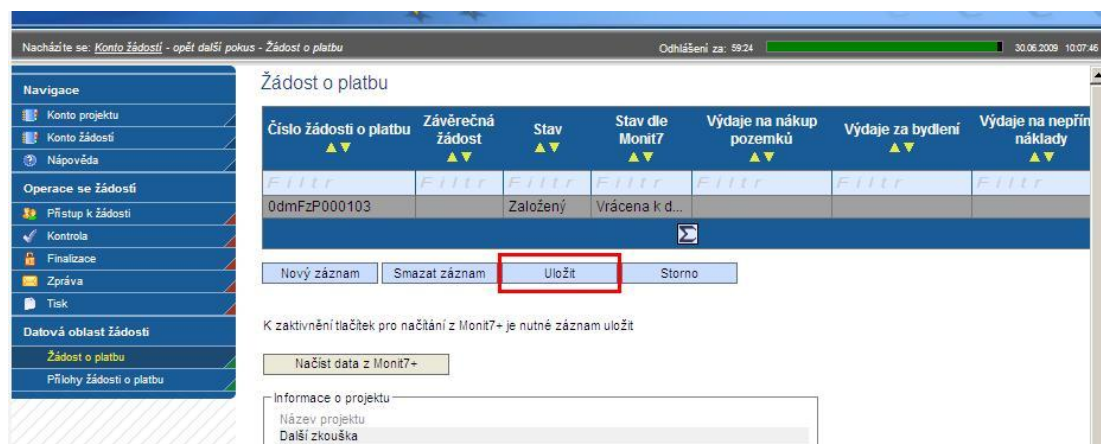
Odhlášení za: 59:52 30.06.2009 10:03:51

**Žádost o platbu**

Výsledek operace:  
BN17-176314: Podařilo se úspěšně převzít data ze systému MONIT7+. Po zavření tohoto okna nezapomeňte načtená data uložit  
Lze vytisknout přes Kontextovou nabídku (Pravé tlačítko myši)

[Zpět](#)

Nyní doporučujeme načtená data uložit.



Nacházíte se: Konto žádostí - opět další pokus - Žádost o platbu

Odhlášení za: 59:24 30.06.2009 10:07:46

**Žádost o platbu**

Číslo žádosti o platbu	Závěrečná žádost	Stav	Stav dle Monit7	Výdaje na nákup pozemků	Výdaje za bydlení	Výdaje na nepřímé náklady
0dmFzP000103		Založený	Vrácena k d...			

[Nový záznam](#) [Smazat záznam](#) **[Uložit](#)** [Storno](#)

K zaktivnění tlačítek pro načítání z Monit7+ je nutné záznam uložit

[Načíst data z Monit7+](#)

Informace o projektu  
Název projektu  
Další zkouška

Následně je možno s žádostí pracovat stejným způsobem jako před finalizací. Proved'te změny podle pokynů CRR a dále postupujte podle pokynů v této pomůcce od str. 7 – Kontrola žádosti – Finalizace žádosti.

Po dokončení úprav je třeba ŽoP opět finalizovat, dojde tak ke vzniku další verze ŽoP, změní se unikátní Hash kód. Je třeba vytisknout aktuální Zjednodušenou Žádost o Platbu (viz Tisk žádosti) a opět podepsanou doručit na pobočku CRR.