


#### POZNÁMKY

- tato dokumentace nenahrazuje dílenskou dokumentaci
- před zadáním do výroby nutno provést zaměření připravených otvorů na stavbě a předložit dílenskou dokumentaci k odsouhlasení
- před zadáním do výroby nutno provést zaměření skutečnosti na stavbě a vytvořit odpovídající dílenskou dokumentaci, která bude předložena zástupci investora, případně projektantovi k odsouhlasení
- dodavatel stavby je povinen se seznámit s obsahem dokumentace a v případě nesrovnalostí vznést dotazy, případně připomínky na projektanta stavby, případně zástupce investora

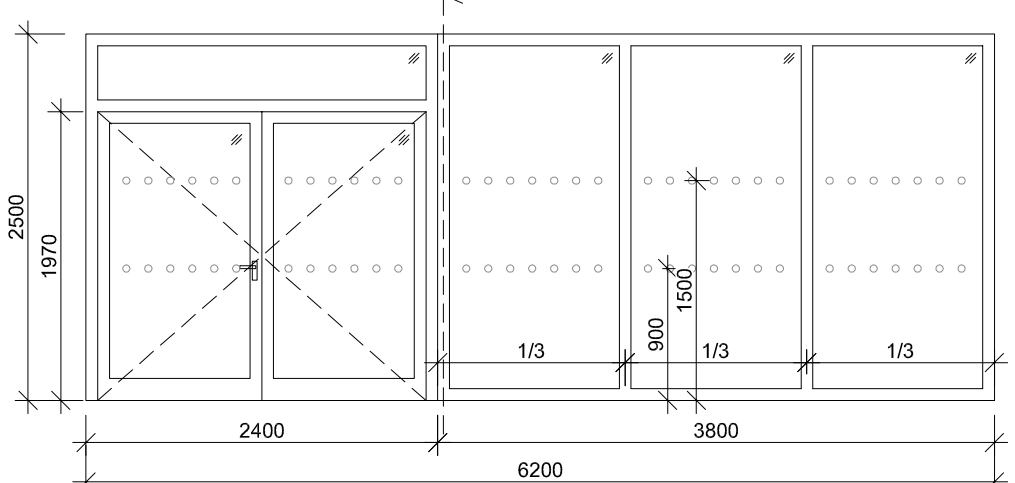
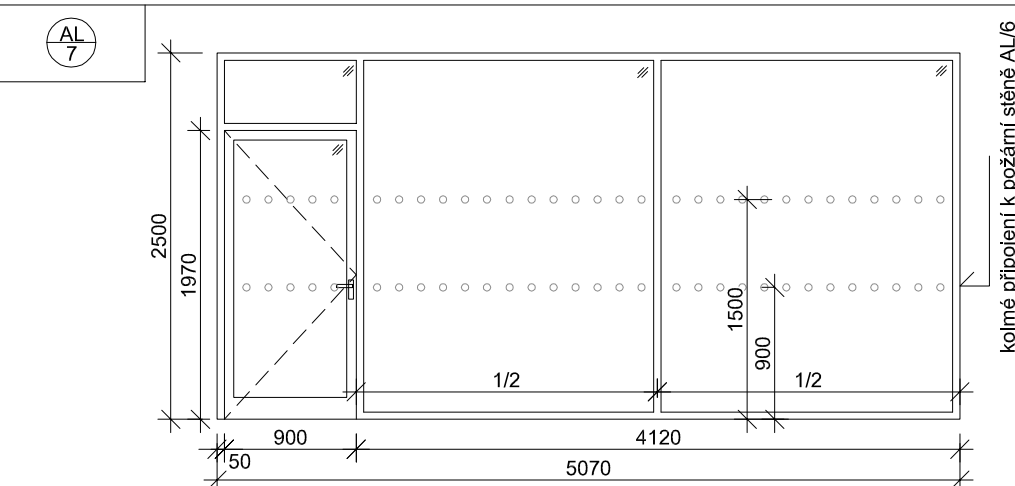
#### SAMOZAVÍRAČ

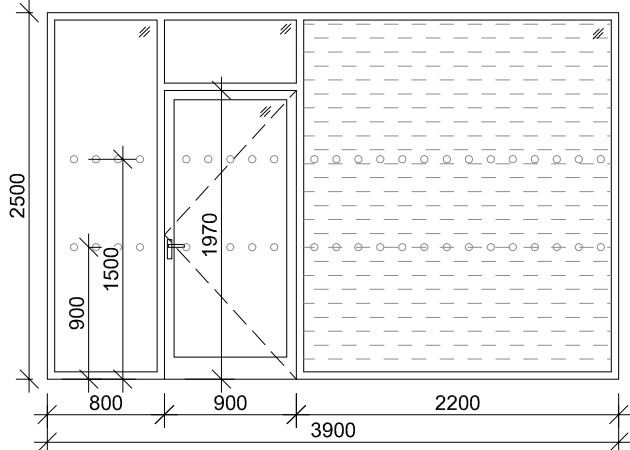
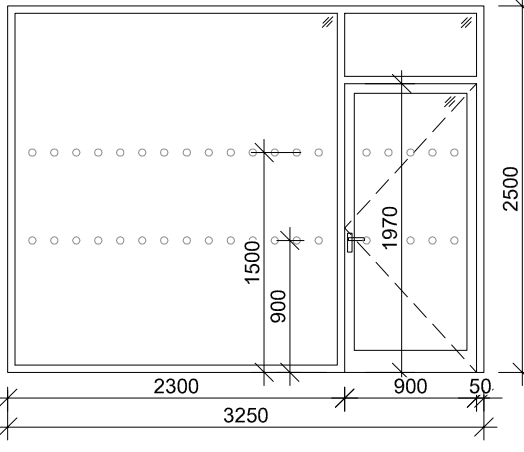
- dveřní zavírač s vačkovou technologií
- nastavitelná vodící lišta
- pro požárně odolné a kouřotěsné dveře
- pro dveře do šířky 1 100mm a váhy 80 kg
- rozsah síly EN 1-4
- použití pro levé i pravé dveře
- plynule nastavitelná rychlost zavírání a dovírání dveří
- plynule nastavitelná síla zavírání
- úhel otevření do 170° na straně pantů

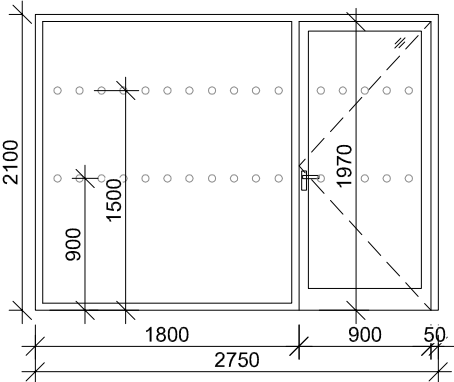
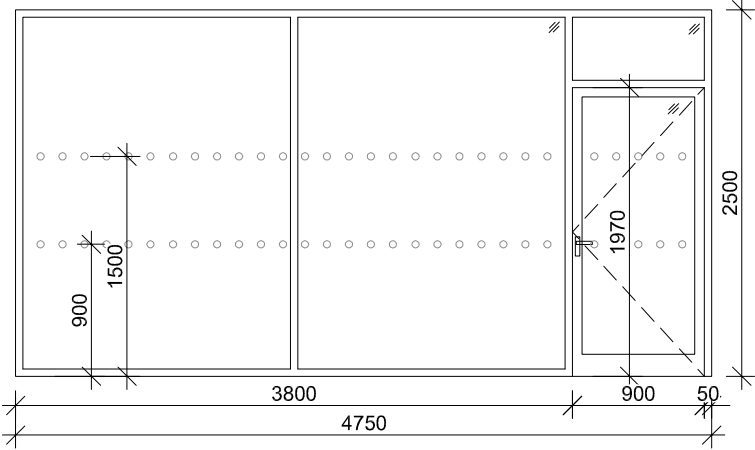
OBJEDNATEL :			 KRÁLOVÉHRADECKÝ KRAJ		
KRÁLOVÉHRADECKÝ KRAJ PIVOVARSKÉ NÁMĚSTÍ 1245, 500 03 HRADEC KRÁLOVÉ					
VEDOUcí PROJEKTANT	ING. ONDŘEJ FABIÁN		 KANIA a.s., Špálava 80/9, 702 00 Ostrava tel : 596 243 487 e-mail : info@kania-ostrava.cz		
HLAVNÍ ARCHITEKT	ING. ARCH. VÁCLAV ČERMÁK				
ZODPOVĚDNÝ PROJEKTANT	ING. ONDŘEJ FABIÁN				
VYPRACOVAL	ING. ARCH. PAVLA OLŠÁKOVÁ				
NÁZEV AKCE :			STUPEŇ		
OBLASTNÍ NEMOCNICE JIČÍN PAVILON PSYCHIATRIE			DPS		
NÁZEV OBJEKTU :			DATUM		
SO 01			07/2024		
ČÁST :			FORMÁT/POČET STR.		
D.1.1 - ARCHITEKTONICKO-STAVEBNÍ ŘEŠENÍ			A4/12		
NÁZEV PŘÍLOHY :			MĚŘÍTKO		
VÝPIS VNITŘNÍCH PROSKLENÝCH SESTAV			—		
			Č. ZAK.		
			23026		
			ČÍSLO SOUPRAVY		
			SOUBOR		
			DWG		
			Č. PŘÍLOHY :		
			23026-DPS-D.1.1-SO 01-19		

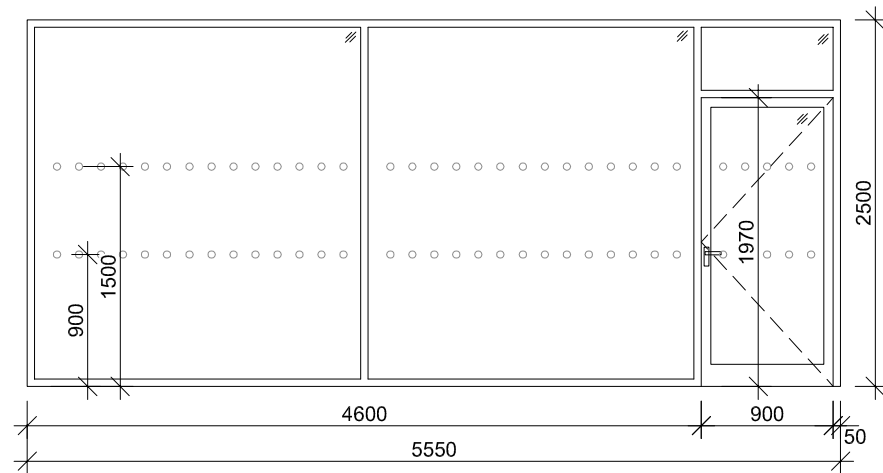
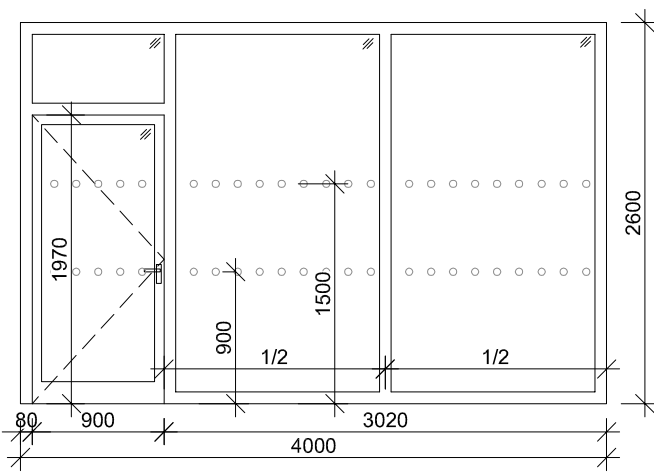


OZNAČENÍ	SCHÉMA	POPIS	ROZMĚR (mm)	POČET (ks)					
				2PP	1PP	1NP	2NP	3NP	VŠE
<div>AL</div> <div>4</div>		<ul style="list-style-type: none"> <li>- interiérové dveře dvoukřídlové otočné prosklené</li> <li>- požadovaná požární odolnost EI30 DP3, kouřotěsné S200</li> <li>- bez prahu</li> <li>- aktivní křídlo - průchozí šířka 1100 mm</li> <li>- hliníkový rám s protipožární výplní</li> <li>- barva rámu - RAL 9016 - bílá matná</li> <li>- bezpečnostní vícevrstvé protipožární sklo, bezpečnostní třída 1B1</li> <li>- kování klíka/klíka</li> <li>- kování štítkové</li> <li>- otevírání impulsem z čtečky karet, videovrátným nebo klikou</li> <li>- čtečka oboustranně</li> <li>- programovatelný elektromechanický samozamykací zámek, dvoubodový</li> <li>- možnost nastavit časové úseky používání</li> <li>- únikové dveře - připojeno na EPS (v režimu EPS oboustranně odblokováno)</li> <li>- možnost dálkového odblokování a zajištění únikové cesty v případě nepožárního poplachu</li> <li>- provedení kování v eloxovaném hliníku - stříbrná</li> <li>- samozavírač C3 na obou křídlech ve stříbrné barvě</li> <li>- osazen koordinátor zavírání</li> <li>- design kování bude upřesněn během realizace stavby před zadáním do výroby</li> <li>- sestava opatřena kontrastním značením dle n.v. 101/2005 Sb. a vyhlášky č. 398/2009 Sb.</li> <li>- lepené kruhy Ø40 mm ve stříbrné barvě v osové vzdálenosti 150 mm</li> <li>- systém otevírání certifikován pro únikové východy dle EN13637</li> </ul>	<div>sestava</div> <div>2300*2100</div>	0	0	1	0	0	1
<div>AL</div> <div>5</div>		<ul style="list-style-type: none"> <li>- interiérová hliníková prosklená sestava s složenými dveřmi</li> <li>- požadovaná požární odolnost sestavy EI45 DP1</li> <li>- dveře jednokřídlové otočné prosklené</li> <li>- požární odolnost dveří min. EI 30 DP3, kouřotěsné S200</li> <li>- bez prahu</li> <li>- průchozí šířka křídla 1100 mm</li> <li>- hliníkový rám s protipožární výplní</li> <li>- barva rámu - RAL 9016 - bílá matná</li> <li>- bezpečnostní vícevrstvé protipožární sklo, bezpečnostní třída 1B1</li> <li>- kování klíka/klíka</li> <li>- kování štítkové</li> <li>- otevírání impulsem z čtečky karet oboustranně, videovrátným nebo klikou</li> <li>- elektromechanický samozamykací zámek, dvoubodový</li> <li>- únikové dveře - připojeno na EPS (v režimu EPS oboustranně odblokováno)</li> <li>- možnost dálkového odblokování a zajištění únikové cesty v případě nepožárního poplachu</li> <li>- provedení kování v eloxovaném hliníku - stříbrná</li> <li>- samozavírač C3 ve stříbrné barvě</li> <li>- design kování bude upřesněn během realizace stavby před zadáním do výroby</li> <li>- sestava opatřena kontrastním značením dle n.v. 101/2005 Sb. a vyhlášky č. 398/2009 Sb.</li> <li>- lepené kruhy Ø40 mm ve stříbrné barvě v osové vzdálenosti 150 mm</li> <li>- systém otevírání certifikován pro únikové východy dle EN13637</li> </ul>	<div>sestava</div> <div>2300*2500</div>	0	0	1	0	0	1
23026-DPS-D.1.1-SO 01-19		VÝPIS VNITŘNÍCH PROSKLENÝCH SESTAV							strana č. 3

OZNAČENÍ	SCHÉMA	POPIS	ROZMĚR (mm)	POČET (ks)					
				2PP	1PP	1NP	2NP	3NP	VŠE
AL 6		<ul style="list-style-type: none"><li>- interiérová hliníková prosklená sestava s vloženými dvoukřídlovými dveřmi</li><li>- požadovaná požární odolnost sestavy EI60 DP1</li><li>- dveře dvoukřídlové otočné prosklené</li><li>- požární odolnost dveří min. EI 30 DP3</li><li>- bez prahu</li><li>- průchozí šířka hlavního křídla min 1100 mm</li><li>- hliníkový rám s protipožární výplní</li><li>- barva rámu - RAL 9016 - bílá matná</li><li>- bezpečnostní vícevrstvé protipožární sklo, bezpečnostní třída 1B1</li><li>- kování klíka/klíka</li><li>- kování štítkové</li><li>- mechanický panikový zámek s cylindrickou vložkou</li><li>- dveře drženy během provozu v otevřené poloze pomocí přídržných magnetů v podlaze</li><li>- přídržné magnety připojeny na EPS - v režimu EPS spustí zavření dveří</li><li>- provedení kování v eloxovaném hliníku - stříbrná</li><li>- samozavírač C2 na obou křídlech ve stříbrné barvě</li><li>- osazen koordinátor zavírání</li><li>- provedení kování v eloxovaném hliníku - stříbrná</li><li>- generální klíč</li></ul> <p>- design kování bude upřesněn během realizace stavby před zadáním do výroby</p> <p>- sestava opatřena kontrastním značením dle n.v. 101/2005 Sb. a vyhlášky č. 398/2009 Sb.</p> <p>- lepené kruhy Ø40 mm ve stříbrné barvě v osové vzdálenosti 150 mm</p>	sestava 6200*2500	0	0	1	0	0	1
AL 7		<div><div><ul style="list-style-type: none"><li>- interiérová hliníková prosklená sestava s vloženými jednokřídlovými dveřmi</li><li>- bez požární odolnosti</li><li>- dveře jednokřídlové otočné prosklené</li><li>- bez prahu</li><li>- průchozí šířka křídla min 900 mm</li><li>- hliníkový rám, pohledová šířka max 50 mm</li><li>- barva rámu - RAL 9016 - bílá matná</li><li>- bezpečnostní dvouvrstvé sklo se zvýšenou zvukovou izolací</li><li>- bezpečnostní třída prosklení 1B1</li><li>- Rw prosklení min 38 dB</li></ul></div><div><p>Dveře</p><ul style="list-style-type: none"><li>- kování klíka/klíka</li><li>- kování štítkové</li><li>- mechanický zámek s cylindrickou vložkou</li><li>- provedení kování v eloxovaném hliníku barva stříbrná</li><li>- generální klíč</li></ul><p>- design kování bude upřesněn během realizace stavby před zadáním do výroby</p></div></div> <p>- sestava opatřena kontrastním značením dle n.v. 101/2005 Sb. a vyhlášky č. 398/2009 Sb.</p> <p>- lepené kruhy Ø40 mm ve stříbrné barvě v osové vzdálenosti 150 mm</p>	sestava 5070*2500	0	0	1	0	0	1
23026-DPS-D.1.1-SO 01-19		VÝPIS VNITŘNÍCH PROSKLENÝCH SESTAV	strana č. 4						

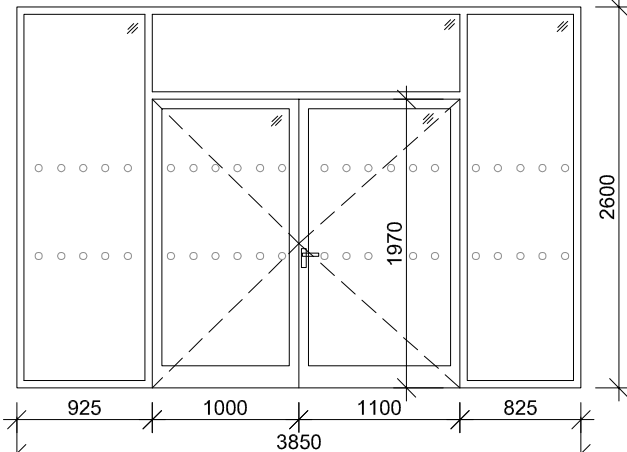
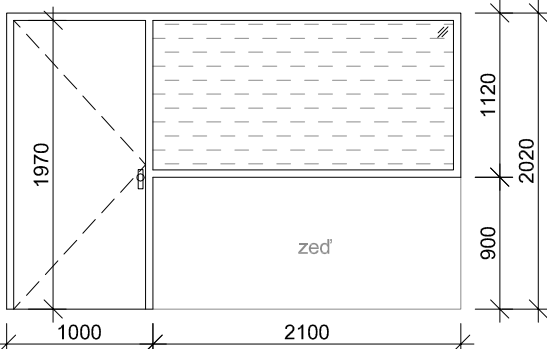
OZNAČENÍ	SCHÉMA	POPIS	ROZMĚR (mm)	POČET (ks)					
				2PP	1PP	1NP	2NP	3NP	VŠE
<div>AL 8</div>	<div></div>	<div><ul style="list-style-type: none"><li>- interiérová hliníková prosklená sestava s vloženými jednokřídlovými dveřmi</li><li>- bez požární odolnosti</li><li>- dveře jednokřídlové otočné prosklené</li><li>- bez prahu</li><li>- průchozí šířka křídla min 900 mm</li><li>- hliníkový rám, pohledová šířka max 50 mm</li><li>- barva rámu - RAL 9016 - bílá matná</li><li>- bezpečnostní dvouvrstvé sklo se zvýšenou zvukovou izolací</li><li>- bezpečnostní třída prosklení 1B1</li><li>- Rw prosklení min 38 dB</li></ul></div> <div><div>Dveře</div><ul style="list-style-type: none"><li>- kování klika/klika</li><li>- kování štítkové</li><li>- mechanický zámek s cylindrickou vložkou</li><li>- provedení kování v eloxovaném hliníku barva stříbrná</li><li>- generální klíč</li></ul></div> <div><ul style="list-style-type: none"><li>- design kování bude upřesněn během realizace stavby před zadáním do výroby</li></ul></div> <div><ul style="list-style-type: none"><li>- sestava opatřena kontrastním značením dle n.v. 101/2005 Sb. a vyhlášky č. 398/2009 Sb.</li><li>- lepené kruhy Ø40 mm ve stříbrné barvě v osové vzdálenosti 150 mm</li></ul></div> <div><div>Žaluzie</div><ul style="list-style-type: none"><li>- fixní část opatřena horizontálními žaluziemi s mechanickým ovládáním</li><li>- osazeno ze strany sesterny</li><li>- šířka lamely 50 mm</li><li>- ovládání nekonečnou šňůrou</li><li>- horní a spodní profil z ocelového plechu, oboustranně lakovaného, lamely ze slitiny AlMg</li></ul></div>	sestava 3900*2500	0	0	1	0	0	1
<div>AL 9</div>	<div></div>	<div><ul style="list-style-type: none"><li>- interiérová hliníková prosklená sestava s vloženými jednokřídlovými dveřmi</li><li>- bez požární odolnosti</li><li>- dveře jednokřídlové otočné prosklené</li><li>- bez prahu</li><li>- průchozí šířka křídla min 900 mm</li><li>- hliníkový rám, pohledová šířka max 50 mm</li><li>- barva rámu - RAL 9016 - bílá matná</li><li>- bezpečnostní dvouvrstvé sklo se zvýšenou zvukovou izolací</li><li>- bezpečnostní třída prosklení 1B1</li><li>- Rw prosklení min 38 dB</li></ul></div> <div><div>Dveře</div><ul style="list-style-type: none"><li>- kování klika/klika</li><li>- kování štítkové</li><li>- mechanický zámek s cylindrickou vložkou</li><li>- provedení kování v eloxovaném hliníku barva stříbrná</li><li>- generální klíč</li></ul></div> <div><ul style="list-style-type: none"><li>- design kování bude upřesněn během realizace stavby před zadáním do výroby</li></ul></div> <div><ul style="list-style-type: none"><li>- sestava opatřena kontrastním značením dle n.v. 101/2005 Sb. a vyhlášky č. 398/2009 Sb.</li><li>- lepené kruhy Ø40 mm ve stříbrné barvě v osové vzdálenosti 150 mm</li></ul></div>	sestava 3250*2500	0	0	1	0	0	1
23026-DPS-D.1.1-SO 01-19		VÝPIS VNITŘNÍCH PROSKLENÝCH SESTAV		strana č. 5					

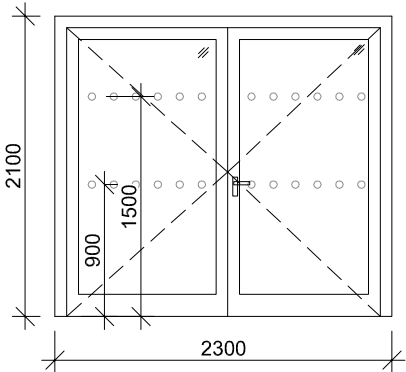
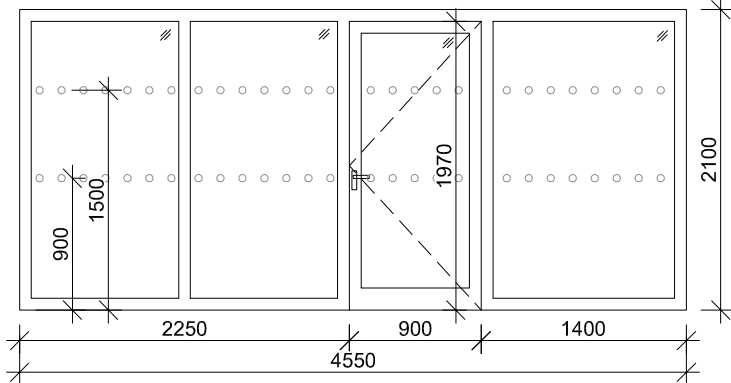
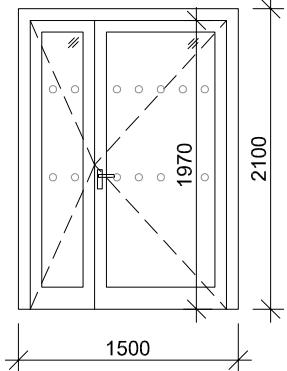
OZNAČENÍ	SCHÉMA	POPIS	ROZMĚR (mm)	POČET (ks)					
				2PP	1PP	1NP	2NP	3NP	VŠE
AL 10		<ul style="list-style-type: none"> <li>- interiérová hliníková prosklená sestava s vloženými jednokřídlovými dveřmi</li> <li>- bez požární odolnosti</li> <li>- dveře jednokřídlové otočné prosklené</li> <li>- bez prahu</li> <li>- průchozí šířka křídla min 900 mm</li> <li>- hliníkový rám, pohledová šířka max 50 mm</li> <li>- barva rámu - RAL 9016 - bílá matná</li> <li>- bezpečnostní třída prosklení 1B1</li> </ul> <p><b>Dveře</b></p> <ul style="list-style-type: none"> <li>- kování klika/klika</li> <li>- kování štítkové</li> <li>- mechanický zámek s cylindrickou vložkou</li> <li>- provedení kování v eloxovaném hliníku barva stříbrná</li> <li>- generální klíč</li> </ul> <p>- design kování bude upřesněn během realizace stavby před zadáním do výroby</p> <p>- sestava opatřena kontrastním značením dle n.v. 101/2005 Sb. a vyhlášky č. 398/2009 Sb.</p> <p>- lepené kruhy Ø40 mm ve stříbrné barvě v osové vzdálenosti 150 mm</p>	sestava 2750*2100	0	0	0	1	0	1
AL 11		<ul style="list-style-type: none"> <li>- interiérová hliníková prosklená sestava s vloženými jednokřídlovými dveřmi</li> <li>- bez požární odolnosti</li> <li>- dveře jednokřídlové otočné prosklené</li> <li>- bez prahu</li> <li>- průchozí šířka křídla min 900 mm</li> <li>- hliníkový rám, pohledová šířka max 50 mm</li> <li>- barva rámu - RAL 9016 - bílá matná</li> <li>- bezpečnostní dvouvrstvé sklo se zvýšenou zvukovou izolací</li> <li>- bezpečnostní třída prosklení 1B1</li> <li>- Rw prosklení min 38 dB</li> </ul> <p><b>Dveře</b></p> <ul style="list-style-type: none"> <li>- kování klika/klika</li> <li>- kování štítkové</li> <li>- mechanický zámek s cylindrickou vložkou</li> <li>- provedení kování v eloxovaném hliníku barva stříbrná</li> <li>- generální klíč</li> </ul> <p>- design kování bude upřesněn během realizace stavby před zadáním do výroby</p> <p>- sestava opatřena kontrastním značením dle n.v. 101/2005 Sb. a vyhlášky č. 398/2009 Sb.</p> <p>- lepené kruhy Ø40 mm ve stříbrné barvě v osové vzdálenosti 150 mm</p>	sestava 4750*2500	0	0	0	1	0	1
23026-DPS-D.1.1-SO 01-19		VÝPIS VNITŘNÍCH PROSKLENÝCH SESTAV		strana č. 6					

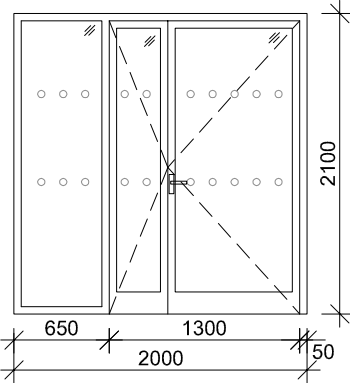
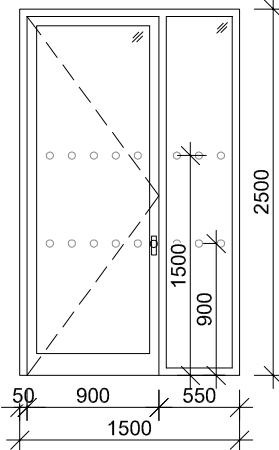
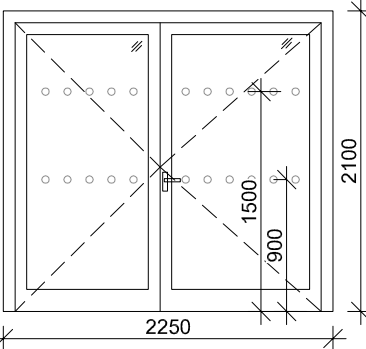
OZNAČENÍ	SCHÉMA	POPIS	ROZMĚR (mm)	POČET (ks)					
				2PP	1PP	1NP	2NP	3NP	VŠE
AL 12		<ul style="list-style-type: none"><li>- interiérová hliníková prosklená sestava s vloženými jednokřídlovými dveřmi</li><li>- bez požární odolnosti</li><li>- dveře jednokřídlové otočné prosklené</li><li>- bez prahu</li><li>- průchozí šířka křídla min 900 mm</li><li>- hliníkový rám, pohledová šířka max 50 mm</li><li>- barva rámu - RAL 9016 - bílá matná</li><li>- bezpečnostní dvouvrstvé sklo se zvýšenou zvukovou izolací</li><li>- bezpečnostní třída prosklení 1B1</li><li>- Rw prosklení min 38 dB</li></ul> <p><u>Dveře</u></p> <ul style="list-style-type: none"><li>- kování klika/klika</li><li>- kování štítkové</li><li>- mechanický zámek s cylindrickou vložkou</li><li>- provedení kování v eloxovaném hliníku barva stříbrná</li><li>- generální klíč</li></ul> <p>- design kování bude upřesněn během realizace stavby před zadáním do výroby</p> <p>- sestava opatřena kontrastním značením dle n.v. 101/2005 Sb. a vyhlášky č. 398/2009 Sb.</p> <p>- lepené kruhy Ø40 mm ve stříbrné barvě v osové vzdálenosti 150 mm</p>	sestava 5550*2500	0	0	0	1	0	1
AL 13		<ul style="list-style-type: none"><li>- interiérová hliníková prosklená sestava s vloženými jednokřídlovými dveřmi</li><li>- požadovaná požární odolnost sestavy EI60 DP1</li><li>- dveře jednokřídlové otočné prosklené</li><li>- požární odolnost dveří min. EI 30 DP1</li><li>- bez prahu</li><li>- průchozí šířka křídla min 900 mm</li><li>- hliníkový rám s protipožární výplní</li><li>- barva rámu - RAL 9016 - bílá matná</li><li>- bezpečnostní vícevrstvé protipožární sklo, bezpečnostní třída 1B1</li></ul> <p><u>Dveře</u></p> <ul style="list-style-type: none"><li>- kování klika/klika</li><li>- kování štítkové</li><li>- mechanický zámek s cylindrickou vložkou</li><li>- provedení kování v eloxovaném hliníku barva stříbrná</li><li>- generální klíč</li><li>- samozavírač C2 ve stříbrné barvě</li><li>- provedení kování v eloxovaném hliníku - stříbrná</li><li>- generální klíč</li></ul> <p>- design kování bude upřesněn během realizace stavby před zadáním do výroby</p> <p>- sestava opatřena kontrastním značením dle n.v. 101/2005 Sb. a vyhlášky č. 398/2009 Sb.</p> <p>- lepené kruhy Ø40 mm ve stříbrné barvě v osové vzdálenosti 150 mm</p>	sestava 5550*2600	0	0	0	1	0	1
23026-DPS-D.1.1-SO 01-19		VÝPIS VNITŘNÍCH PROSKLENÝCH SESTAV	strana č. 7						

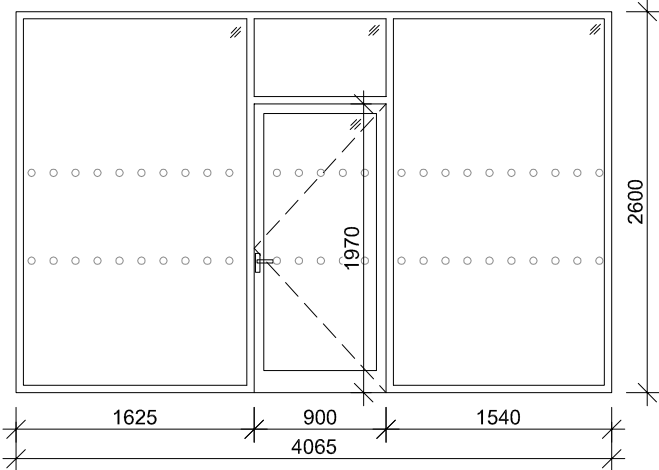
OZNAČENÍ	SCHÉMA	POPIS	ROZMĚR (mm)	POČET (ks)					
				2PP	1PP	1NP	2NP	3NP	VŠE
AL 14		<ul style="list-style-type: none"><li>- interiérová hliníková prosklená sestava</li><li>- bez požární odolnosti</li><li>- hliníkový rám, pohledová šířka max 50 mm</li><li>- barva rámu - RAL 9016 - bílá matná</li><li>- bezpečnostní dvouvrstvé sklo se zvýšenou zvukovou izolací</li><li>- bezpečnostní třída prosklení 1B1</li><li>- Rw prosklení min 38 dB</li></ul>	viz nákres	0	0	0	1	0	1
AL 15		<ul style="list-style-type: none"><li>- interiérová hliníková prosklená sestava s vloženými dvoukřídlovými dveřmi</li><li>- bez požární odolnosti</li><li>- dveře dvoukřídlové otočné prosklené</li><li>- průchozí šířka hlavního křídla min 1100 mm</li><li>- hliníkový rám, pohledová šířka max 50 mm</li><li>- barva rámu - RAL 9016 - bílá matná</li><li>- bezpečnostní třída prosklení 1B1</li></ul> <p>Dveře</p> <ul style="list-style-type: none"><li>- kování klika/klika</li><li>- kování štítkové</li><li>- bez prahu</li><li>- otevírání impulsem z čtečky karet, čtečka karet oboustranně</li><li>- elektromechanický samozamykací zámek, dvoubodový</li><li>- únikové dveře - připojeno na EPS (v režimu EPS oboustranně odblokováno)</li><li>- možnost dálkového odblokování a zajištění únikové cesty v případě nepožárního poplachu</li><li>- provedení kování v eloxovaném hliníku - stříbrná</li><li>- samozavírač C3 na obou křídlech ve stříbrné barvě</li><li>- osazen koordinátor zavírání</li><li>- design kování bude upřesněn během realizace stavby před zadáním do výroby</li></ul> <p>- sestava opatřena kontrastním značením dle n.v. 101/2005 Sb. a vyhlášky č. 398/2009 Sb.</p> <p>- lepené kruhy Ø40 mm ve stříbrné barvě v osové vzdálenosti 150 mm</p> <p>- systém otevírání certifikován pro únikové východy dle EN13637</p>	sestava 3850*2500	0	0	0	1	0	1
23026-DPS-D.1.1-SO 01-19			VÝPIS VNITŘNÍCH PROSKLENÝCH SESTAV	strana č. 8					



OZNAČENÍ	SCHÉMA	POPIS	ROZMĚR (mm)	POČET (ks)					
				2PP	1PP	1NP	2NP	3NP	VŠE
<div>AL 16</div>	<div></div>	<div><ul style="list-style-type: none"><li>- interiérová hliníková prosklená sestava s vloženými dvoukřídlovými dveřmi</li><li>- požadovaná požární odolnost sestavy EI45 DP1</li><li>- dveře dvoukřídlové otočné prosklené</li><li>- požární odolnost dveří min. EI 30 DP3, kouřotěsné S200</li><li>- průchozí šířka hlavního křídla min 1100 mm</li><li>- hliníkový rám, pohledová šířka max 50 mm</li><li>- barva rámu - RAL 9016 - bílá matná</li><li>- bezpečnostní vícevrstvé protipožární sklo, bezpečnostní třída 1B1</li></ul></div> <div><div>Dveře</div><ul style="list-style-type: none"><li>- kování klika/klika</li><li>- kování štítkové</li><li>- bez prahu</li><li>- otevírání impulsem z čtečky karet (oboustranně), videovrátným nebo klikou</li><li>- programovatelný elektromechanický samozamykací zámek, dvoubodový</li><li>- možnost nastavit časové úseky používání</li><li>- únikové dveře - připojeno na EPS (v režimu EPS oboustranně odblokováno)</li><li>- možnost dálkového odblokování a zajištění únikové cesty v případě nepožárního poplachu</li><li>- provedení kování v eloxovaném hliníku - stříbrná</li><li>- samozavírač C3 na obou křídlech ve stříbrné barvě</li><li>- osazen koordinátor zavírání</li><li>- design kování bude upřesněn během realizace stavby před zadáním do výroby</li></ul></div> <div><ul style="list-style-type: none"><li>- sestava opatřena kontrastním značením dle n.v. 101/2005 Sb. a vyhlášky č. 398/2009 Sb.</li><li>- lepené kruhy Ø40 mm ve stříbrné barvě v osové vzdálenosti 150 mm</li></ul></div> <div><ul style="list-style-type: none"><li>- systém otevírání certifikován pro únikové východy dle EN13637</li></ul></div>	sestava 4000*2600	0	0	0	1	0	1
<div>AL 17</div>	<div></div>	<div><ul style="list-style-type: none"><li>- interiérová hliníková sestava s vloženými jednokřídlovými dveřmi</li><li>- bez požární odolnosti</li><li>- hliníkový rám</li><li>- barva rámu - RAL 9016 - bílá matná</li><li>- zasklení dvojsklem s vloženými žaluziemi</li><li>- vnější sklo - bezpečnostní třída prosklení 1B1</li></ul></div> <div><div>Dveře</div><ul style="list-style-type: none"><li>- bez prahu</li><li>- hliníkový rám</li><li>- plná výplň se sendvičovou konstrukcí</li><li>- kování koule/klika</li><li>- kování štítkové</li><li>- otevírání impulsem z čtečky karet, klíčem nebo klikou</li><li>- ve směru úniku trvale otevřeno - paniková funkce</li><li>- elektromechanický samozamykací zámek, dvoubodový</li><li>- provedení kování v eloxovaném hliníku - stříbrná</li><li>- samozavírač C3 ve stříbrné barvě</li><li>- design kování bude upřesněn během realizace stavby před zadáním do výroby</li></ul></div> <div><div>Žaluzie</div><ul style="list-style-type: none"><li>- horizontální žaluzie s mechanickým ovládáním</li><li>- osazeno mezi skla</li><li>- ovládání nekonečnou šňůrou</li><li>- horní a spodní profil z ocelového plechu, oboustranně lakovaného, lamely ze slitiny AlMg</li></ul></div>	dle nákresu	0	0	0	1	0	1
23026-DPS-D.1.1-SO 01-19		VÝPIS VNITŘNÍCH PROSKLENÝCH SESTAV	strana č. 9						

OZNAČENÍ	SCHÉMA	POPIS	ROZMĚR (mm)	POČET (ks)					
				2PP	1PP	1NP	2NP	3NP	VŠE
AL 18		<ul style="list-style-type: none"> <li>- interiérové hliníkové dvoukřídlové otočné dveře prosklené</li> <li>- bez požární odolnosti</li> <li>- průchozí šířka hlavního křídla min 1100 mm</li> <li>- hliníkový rám</li> <li>- barva rámu - RAL 7016 - antracit</li> <li>- bezpečnostní třída prosklení 1B1</li> <li>- kování klika/klika</li> <li>- kování štítkové</li> <li>- bez prahu</li> <li>- mechanický panikový zámek pro dvoukřídlové dveře</li> <li>- provedení kování v eloxovaném hliníku - stříbrná</li> <li>- pasivní křídlo otevíravé pod odjištění</li> <li>- generální klíč</li> <li>- design kování bude upřesněn během realizace stavby před zadáním do výroby</li> <li>- sestava opatřena kontrastním značením dle n.v. 101/2005 Sb. a vyhlášky č. 398/2009 Sb.</li> <li>- lepené kruhy Ø40 mm ve stříbrné barvě v osové vzdálenosti 150 mm</li> </ul>	sestava 2300*2100	0	0	0	1	0	1
AL 19		<ul style="list-style-type: none"> <li>- interiérová hliníková prosklená sestava s vloženými dveřmi</li> <li>- požadovaná požární odolnost sestavy EI45 DP1</li> <li>- dveře jednokřídlové otočné prosklené</li> <li>- požární odolnost dveří min. EI 30 DP3, kouřotěsné S200</li> <li>- bez prahu</li> <li>- průchozí šířka křídla 900 mm</li> <li>- hliníkový rám s protipožární výplní</li> <li>- barva rámu - RAL 9016 - bílá matná</li> <li>- bezpečnostní vícevrstvé protipožární sklo, bezpečnostní třída 1B1</li> <li><u>Dveře</u></li> <li>- kování klika/klika</li> <li>- kování štítkové</li> <li>- mechanický panikový zámek</li> <li>- provedení kování v eloxovaném hliníku - stříbrná</li> <li>- samozavírač C3 ve stříbrné barvě</li> <li>- generální klíč</li> <li>- design kování bude upřesněn během realizace stavby před zadáním do výroby</li> <li>- sestava opatřena kontrastním značením dle n.v. 101/2005 Sb. a vyhlášky č. 398/2009 Sb.</li> <li>- lepené kruhy Ø40 mm ve stříbrné barvě v osové vzdálenosti 150 mm</li> </ul>	sestava 4550*2100	0	0	0	1	0	1
AL 20		<ul style="list-style-type: none"> <li>- interiérové dveře dvoukřídlové otočné prosklené</li> <li>- požadovaná požární odolnost EI30 DP3, kouřotěsné S200</li> <li>- bez prahu</li> <li>- aktivní křídlo - průchozí šířka 900 mm</li> <li>- pasivní křídlo otevíravé po odjištění</li> <li>- hliníkový rám s protipožární výplní</li> <li>- barva rámu - RAL 9016 - bílá matná</li> <li>- bezpečnostní vícevrstvé protipožární sklo, bezpečnostní třída 1B1</li> <li>- kování klika/klika</li> <li>- kování štítkové</li> <li>- mechanický panikový zámek</li> <li>- provedení kování v eloxovaném hliníku - stříbrná</li> <li>- samozavírač C3 na obou křídlech ve stříbrné barvě</li> <li>- osazen koordinátor zavírání</li> <li>- generální klíč</li> <li>- design kování bude upřesněn během realizace stavby před zadáním do výroby</li> <li>- sestava opatřena kontrastním značením dle n.v. 101/2005 Sb. a vyhlášky č. 398/2009 Sb.</li> <li>- lepené kruhy Ø40 mm ve stříbrné barvě v osové vzdálenosti 150 mm</li> </ul>	sestava 1500*2100	0	0	0	0	1	1
23026-DPS-D.1.1-SO 01-19		VÝPIS VNITŘNÍCH PROSKLENÝCH SESTAV		strana č. 10					

OZNAČENÍ	SCHÉMA	POPIS	ROZMĚR (mm)	POČET (ks)					
				2PP	1PP	1NP	2NP	3NP	VŠE
AL 21		<ul style="list-style-type: none"> <li>- interiérová hliníková prosklená sestava s vloženými dvoukřídlovými dveřmi</li> <li>- bez požární odolnosti</li> <li>- kouřotěsné S200</li> <li>- dveře dvoukřídlové otočné prosklené</li> <li>- bez prahu</li> <li>- průchozí šířka aktivního křídla min 900 mm</li> <li>- pasivní křídlo otevírané po odjistění</li> <li>- hliníkový rám</li> <li>- barva rámu - RAL 7016 - antracit</li> <li>- bezpečnostní třída prosklení 1B1</li> </ul> <p><u>Dveře</u></p> <ul style="list-style-type: none"> <li>- kování klika/klika</li> <li>- kování štítkové</li> <li>- otevírání impulsem z čtečky karet</li> <li>- čtečka karet oboustranně</li> <li>- připojení na EPS (v režimu EPS oboustranně odblokováno)</li> <li>- možnost dálkového odblokování a zajištění únikové cesty v případě nepožárního poplachu</li> <li>- elektromechanický samozamykací panikový zámek, dvoubodový</li> <li>- provedení kování v eloxovaném hliníku barva stříbrná</li> <li>- samozavírač C3 na obou křídlech v černé barvě</li> <li>- osazen koordinátor zavírání</li> </ul> <p>- design kování bude upřesněn během realizace stavby před zadáním do výroby</p> <p>- sestava opatřena kontrastním značením dle n.v. 101/2005 Sb. a vyhlášky č. 398/2009 Sb.</p> <p>- lepené kruhy Ø40 mm ve stříbrné barvě v osové vzdálenosti 150 mm</p>	sestava 2300*2100	0	0	0	0	1	1
AL 22		<ul style="list-style-type: none"> <li>- interiérová hliníková sestava s vloženými jednokřídlovými dveřmi</li> <li>- bez požární odolnosti</li> <li>- hliníkový rám</li> <li>- barva rámu - RAL 9016 - bílá matná</li> <li>- bezpečnostní třída prosklení 1B1</li> </ul> <p><u>Dveře</u></p> <ul style="list-style-type: none"> <li>- bez prahu</li> <li>- hliníkový rám</li> <li>- průchozí šířka křídla 900 mm</li> <li>- kování koule/klika</li> <li>- kování štítkové</li> <li>- otevírání impulsem z čtečky karet, klíčem nebo klikou</li> <li>- elektromechanický samozamykací zámek, dvoubodový</li> <li>- provedení kování v eloxovaném hliníku - stříbrná</li> <li>- samozavírač C3 ve stříbrné barvě</li> <li>- generální klíč</li> <li>- design kování bude upřesněn během realizace stavby před zadáním do výroby</li> </ul> <p>- sestava opatřena kontrastním značením dle n.v. 101/2005 Sb. a vyhlášky č. 398/2009 Sb.</p> <p>- lepené kruhy Ø40 mm ve stříbrné barvě v osové vzdálenosti 150 mm</p>	sestava 1500*2500	0	0	0	1	0	1
AL 23		<ul style="list-style-type: none"> <li>- interiérové hliníkové dvoukřídlové otočné dveře prosklené</li> <li>- bez požární odolnosti</li> <li>- průchozí šířka hlavního křídla min 1100 mm</li> <li>- hliníkový rám</li> <li>- barva rámu - RAL 7016 - antracit</li> <li>- bezpečnostní třída prosklení 1B1</li> <li>- kování klika/klika</li> <li>- kování štítkové</li> <li>- bez prahu</li> <li>- otevírání impulsem z čtečky karet (oboustranně), videovrátným nebo klikou</li> <li>- programovatelný elektromechanický samozamykací zámek, dvoubodový</li> <li>- únikové dveře - připojeno na EPS (v režimu EPS oboustranně odblokováno)</li> <li>- možnost dálkového odblokování a zajištění únikové cesty v případě nepožárního poplachu</li> <li>- provedení kování v eloxovaném hliníku - stříbrná</li> <li>- pasivní křídlo otevíravé pod odjistění</li> <li>- samozavírač C3 na obou křídlech v černé barvě</li> <li>- osazen koordinátor zavírání</li> <li>- design kování bude upřesněn během realizace stavby před zadáním do výroby</li> </ul> <p>- sestava opatřena kontrastním značením dle n.v. 101/2005 Sb. a vyhlášky č. 398/2009 Sb.</p> <p>- lepené kruhy Ø40 mm ve stříbrné barvě v osové vzdálenosti 150 mm</p> <p>- systém otevírání certifikován pro únikové východy dle EN13637</p>	sestava 2250*2100	0	0	1	0	0	1
23026-DPS-D.1.1-SO 01-19		VÝPIS VNITŘNÍCH PROSKLENÝCH SESTAV		strana č. 11					

OZNAČENÍ	SCHÉMA	POPIS	ROZMĚR (mm)	POČET (ks)					
				2PP	1PP	1NP	2NP	3NP	VŠE
<div>AL 24</div>	<div></div>	<div><ul style="list-style-type: none"><li>- interiérová hliníková prosklená sestava</li><li>- bez požární odolnosti</li><li>- hliníkový rám, pohledová šířka max 50 mm</li><li>- barva rámu - RAL 9016 - bílá matná</li><li>- bezpečnostní dvouvrstvé sklo se zvýšenou zvukovou izolací</li><li>- bezpečnostní třída prosklení 1B1</li><li>- Rw prosklení min 38 dB</li></ul></div> <div><div>Dveře</div><ul style="list-style-type: none"><li>- bez prahu</li><li>- hliníkový rám</li><li>- průchozí šířka křídla 900 mm</li><li>- kování kliky/klika</li><li>- kování štítkové</li><li>- mechanický zámek s cylindrickou vložkou</li><li>- provedení kování v eloxovaném hliníku - stříbrná</li><li>- generální klíč</li><li>- design kování bude upřesněn během realizace stavby před zadáním do výroby</li></ul></div> <div><ul style="list-style-type: none"><li>- sestava opatřena kontrastním značením dle n.v. 101/2005 Sb. a vyhlášky č. 398/2009 Sb.</li><li>- lepené kruhy Ø40 mm ve stříbrné barvě v osové vzdálenosti 150 mm</li></ul></div>	4065*2600	0	0	0	1	0	1
23026-DPS-D.1.1-SO 01-19		VÝPIS VNITŘNÍCH PROSKLENÝCH SESTAV	strana č. 12						