

STAVEBNÍ ÚPRAVY GALERIE MODERNÍHO UMĚNÍ V HRADCI KRÁLOVÉ -

VÝKRESY ZAŘIZOVACÍCH PŘEDMĚTŮ



ČÁST C - VYBAVENÍ VÝSTAVNÍCH PROSTOR 3. - 5. NP

SPECIFIKACE

CJ1

japonská posuvná stěna délky 4000mm, výšky 3600 mm, hliníkový pojezdový profil, 3 drážky, barva látky bílá

ve vyobrazeném tvaru

pojezdový profil hliníkový, extrudovaný, 3 drážky, lakovaný - barva bílá
vozíčky s hliníkovou lištou pro zavěšení látky

textilní panely šířky 800 mm, překrytí panelů 50mm

v dolní části panely opatřeny tunýlky se závažím, které fungují jako těžítka
a zajišťují správné napnutí látky

montáž na strop pomocí hliníkových klipů

ovládání posuvné stěny - tahem manuálně za látku
posun - styl opona

látko - materiál 100%-ní polyester

odraz světla 55%

pohlčení světla 18%

propustnost světla 27%

barva bílá



CJ2

japonská posuvná stěna délky 3200mm, výšky 3600 mm, hliníkový pojezdový profil, 2 drážky, barva látky bílá

ve vyobrazeném tvaru

pojezdový profil hliníkový, extrudovaný, 2 drážky, lakovaný - barva bílá

vozíčky s hliníkovou lištou pro zavěšení látky

textilní panely šířky 800 mm, překrytí panelů 50mm

v dolní části panely opatřeny tunýlky se závažím, které fungují jako těžítka a zajišťují správné napnutí látky

montáž na strop pomocí hliníkových klipů

ovládání posuvné stěny - tahem manuálně za látku

posun - styl opona


látko - materiál 100%-ní polyester

odraz světla 55%

pohlcení světla 18%

propustnost světla 27%

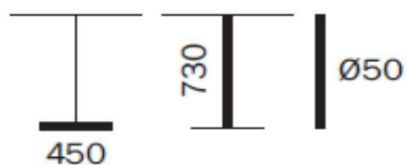
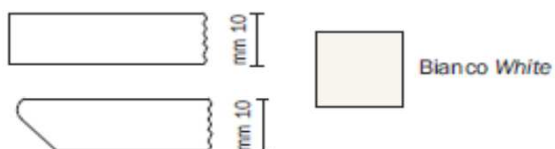
barva bílá



CS1

stolek relaxační zóna - podnož leštěná nerez. ocel, kompaktní deska 600x600 mm,
barva bílá včetně jádra

ve vyobrazeném tvaru
deska compact tl.10mm, 600x600 mm, bílá, bílé jádro
podnož leštěná nerez ocel



LU
Acciaio inox lucidato
Brushed s/steel

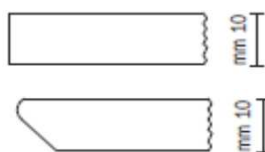
CS2

stolek relaxační zóna - podnož leštěná nerez. ocel, kompaktní deska průměr 600 mm, barva bílá včetně jádra

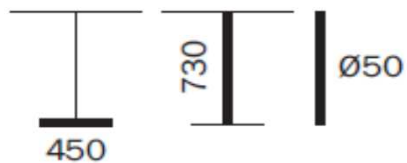
ve vyobrazeném tvaru

deska compact tl.10mm, průměr 600 mm, bílá, bílé jádro

podnož leštěná nerez ocel



Bianco White



LU
Acciaio inox lucidato
Brushed s/steel

CS3

venkovní stolek - podstavec nerez, kompaktní deska pro venkovní užití
600x600mm, barva písková

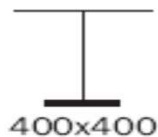
ve vyobrazeném tvaru

Stolová kompaktní deska pro venkovní použití písková s černým jádrem, tl. 10mm 60 x 60 cm

podstavec nerez 4421/AC 316 pro venkovní použití



247



CZ1

konferenční židle - plastová skořepina na 4 nohách z leštěného hliníku, kluzáky na dřevěné podlahy, barva písková, modrá

ve vyobrazeném tvaru

konferenční židle plastová skořepina

materiál sedáku polypropylen (PP) z 15-ti% vyztužený skleněnými vlákny

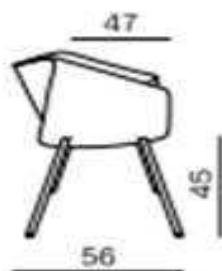
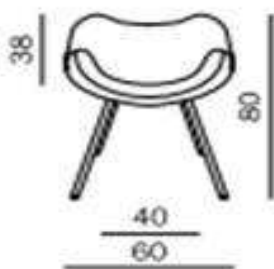
barevné provedení skořepiny - modrá, písková

4 kovové nohy z lakovaného hliníku, barva odpovídající barvě sedáku

kluzáky na dřevěné podlahy

nosnost 136 kg

váha 8,7 kg



8.7 kg

CZ2

venkovní židle - polypropylen vyztužený skelnými vlákny, perforovaný sedák a opěradlo, stohovatelná, barva písková

ve vyobrazeném tvaru
polypropylen vyztužený skelnými vlákny
perforovaný sedák i opěradlo
plastové kluzáky
stohovatelná



CO1

vodící systém - stojany z ocelových trubek s integrovaným samonavíjecím mechanismem, 3násobná možnost připojení, včetně samonavíjecích pásů

ve vyobrazeném tvaru

stojany z ocelových trubek s integrovaným samonavíjecím mechanismem pro samonavíjecí pásy
oddělovací, vymežovací sloupek, mobilní se závažím

stojany lze mezi sebou propojit pomocí samonavíjecích pásů

3násobná možnost připojení

materiál: nerezová ocel, barevné provedení chrom

podstavec s protiskluzovým plastovým profilem

výška sloupku 940 mm

průměr stojny 62 mm

průměr podstavce 340 mm

samonavíjecí pásy, délka pásu 2 000 mm, barva pásu červená



3násobná možnost připojení



samonavíjecí pás, délka pásu 2 000 mm

CV1 -CV3

výstavní panel, materiál konstrukce - OSB desky, podstava - filcová podložka, válcovaný plech a kovové nohy v barvě RAL 1011, povrchová úprava 2x tmel + strukturovaná tapeta, barva bílá

specifikace provedení viz výkres INT_1.12

CV4

výstavní panelová stěna, materiál konstrukce - OSB desky, nohy dubový hranol 50x200x100 mm, povrchová úprava 2x tmel + strukturovaná tapeta, barva bílá

specifikace provedení viz výkres INT_1.12

CW1

skleněná vitrina pultová 1200x650x1050 mm, bezpečnostní tvrzené sklo, LED osvětlení v hliníkovém rámečku

specifikace provedení viz výkres INT_1.13

CW2

skleněná vitrina uzamykatelná 650x650x2000 mm, bezpečnostní tvrzené opticky čisté sklo, sokl DTD lamino, výškově nastavitelné police s LED osvětlením

specifikace provedení viz výkres INT_1.13