

# VÝPIS PRVKŮ VNITŘNÍHO VYBAVENÍ

ZMĚNY	e	ZAPRACOVÁNÍ DI 7	DATUM	02/2025	PODPIS	Ing. Jana K. JAHODOVÁ
	d	ZAPRACOVÁNÍ DI 4 + 5		02/2025		Ing. Jana K. JAHODOVÁ
	c	ZAPRACOVÁNÍ DI 3		02/2025		Ing. Jana K. JAHODOVÁ

INVESTOR:

<b>Královehradecký kraj</b>	<b>Královehradecký kraj</b> Pivovarské nám. 1245, 500 03 Hradec Králové tel.: +420 495 817 111, fax: +420 495 817 336 e-mail: posta@kr-kralovehradecky.cz	
-----------------------------	--	---

PROJEKTANT:

<b>TECHNICO Opava s.r.o.</b>	<b>TECHNICO</b> architects & engineers	TECHNICO Opava s.r.o. Hradecká 1576/51 746 01 Opava tel: 553 760 970 info@technico.cz
------------------------------	---	---

PROJEKTANT:

ZODP. PROJEKTANT:	Ing. Matěj KUDLÍK	
VYPRACOVAL:	Ing. arch. Nikola MARTINÍKOVÁ	
KONTROLOVAL:	Ing. Martin ULÍČNÝ	

ČÍSLO  
PARÉ:

--

ČÁST DOKUMENTACE:




<b>D.1.5. STUDIE ŘEŠENÍ INTERIÉRU - VNITŘNÍ VYBAVENÍ</b>
--

<b>Dostavba domova pro seniory ve Vrchlabí - PD</b>	FORMÁT	A4
	DATUM	04/2022
	STUPEŇ	DUR+DSP
	ZAKÁZKOVÉ ČÍSLO	TO-573-DUR+DSP
K.ú. Vrchlabí, parc.č. : st. 506, st. 657, st. 1205, 1476/1, 1462/1, 1468/6, 1468/12, 1810/3, st. 3623, st. 4011	MĚŘÍTKO:	ČÍSLO VÝKRESU:
<b>VÝPIS PRVKŮ VNITŘNÍHO VYBAVENÍ</b>		<b>D.1.5.c_e.</b>









# VÝPIS VNITŘNÍHO VYBAVENÍ

Dostavba domova pro seniory ve Vrchlabí - PD

POL.	POPIS	PODLAŽÍ	ks/m
<p>1a</p>  <p>ILUSTRAČNÍ OBRÁZEK</p>	<p><b>ŽIDLE KANCELÁŘSKÁ</b></p> <p>ŽIDLE KANCELÁŘSKÁ OPĚRÁK A SEDÁK TEXTILNÍ, ČALOUNĚNÍ S PROŠITÍM DO PRUHŮ ŽIDLE JE VYBAVENA HOUPACÍ MECHANIKOU DVĚ PÁKY V MECHANICMU SLOUŽÍCÍ K NASTEVNÍ VÝŠKY SEZENÍ A KLUZNÉHO POHYBU OPĚRADLA VYSOKÉ OPĚRADLO PEVNÉ PODRUČKY PĚTIRAMENNÝ KŘÍŽ Z LEŠTĚNÉHO HLINÍKU NOSNOST 150 kg</p> <p>BARVA PODNOŽÍ: LESKLÝ HLINÍK BARVA ČALOUNĚNÍ: BÉŽOVÁ - DLE VZORNÍKU VÝROBCE CELKOVÉ ROZMĚRY: 670×510×1420-1130 mm</p> <p>POZN.: KOLEČKA BUDOU VHODNĚ ZVOLENA DLE TYPU NÁŠLAPNÉ VRSTVY KVALITA A PROVEDENÍ ODPOVÍDÁ ÚČELU UŽÍVÁNÍ OBJEKTU POVRCH ODOLNÝ PROTI ČISTÍCÍM A DESINFEKČNÍM PROSTŘEDKŮM ČALOUNĚNÍ MUSÍ SPLNIT POŽADAVEK NA DOBU ZÁPALNOSTI DELŠÍ NEŽ 20 s</p>	1.PP	0
		1.NP	5
		2.NP	3
		3.NP	0
		<b>CELKEM</b>	<b>8ks</b>
<p>1b</p>  <p>ILUSTRAČNÍ OBRÁZEK</p>	<p><b>ŽIDLE KANCELÁŘSKÁ</b></p> <p>ŽIDLE KANCELÁŘSKÁ OPĚRÁK, OPĚRKA HLAVY JE ČALOUNĚN KVALITNÍ SÍŤOVINOU SEDÁK JE ČALOUNĚNÝ PRODYŠNOU ODOSNOU LÁTKOU OPĚRKA HLAVY STAVITELNÁ ŽIDLE JE VYBAVENA HOUPACÍ MECHANIKOU PLASTOVÝ ŠROUB POD SEDÁKEM UMOŽŇUJE REGULACI TUHOSTI HOUPÁNÍ PODRUČKY VÝŠKOVĚ NASTAVITELNÉ PĚTIRAMENNÝ KŘÍŽ Z PEVNÉHO PLASTU PLYNOVÝ PÍST ZAJIŠŤUJÍCÍ NASTAVENÍ POŽADOVANÉ VÝŠKY ŽIDLE NOSNOST 150 kg</p> <p>BARVA PODNOŽÍ: ČERNÁ BARVA ČALOUNĚNÍ: ČERNÁ CELKOVÉ ROZMĚRY: 500×500×1120-1270 mm</p> <p>POZN.: KOLEČKA BUDOU VHODNĚ ZVOLENA DLE TYPU NÁŠLAPNÉ VRSTVY KVALITA A PROVEDENÍ ODPOVÍDÁ ÚČELU UŽÍVÁNÍ OBJEKTU POVRCH ODOLNÝ PROTI ČISTÍCÍM A DESINFEKČNÍM PROSTŘEDKŮM ČALOUNĚNÍ MUSÍ SPLNIT POŽADAVEK NA DOBU ZÁPALNOSTI DELŠÍ NEŽ 20 s</p>	1.PP	2
		1.NP	0
		2.NP	0
		3.NP	0
		<b>CELKEM</b>	<b>2ks</b>
<p>2a</p>  <p>ILUSTRAČNÍ OBRÁZEK</p>	<p><b>ŽIDLE - KONFERENČNÍ</b></p> <p>ŽIDLE KONFERENČNÍ OPĚRÁK A SEDÁK TEXTILNÍ, ČALOUNĚNÍ S PROŠITÍM DO PRUHŮ ŽIDLE JE VYBAVENA HOUPACÍ MECHANIKOU DVĚ PÁKY V MECHANICMU SLOUŽÍCÍ K NASTEVNÍ VÝŠKY SEZENÍ A KLUZNÉHO POHYBU OPĚRADLA NÍZKÝ OPĚRÁK PEVNÉ PODRUČKY PĚTIRAMENNÝ KŘÍŽ Z LEŠTĚNÉHO HLINÍKU NOSNOST 150 kg</p> <p>BARVA PODNOŽÍ: LESKLÝ HLINÍK BARVA ČALOUNĚNÍ: BÉŽOVÁ - DLE VZORNÍKU VÝROBCE CELKOVÉ ROZMĚRY: 660×440×780-890 mm</p> <p>POZN.: KVALITA A PROVEDENÍ ODPOVÍDÁ ÚČELU UŽÍVÁNÍ OBJEKTU POVRCH ODOLNÝ PROTI ČISTÍCÍM A DESINFEKČNÍM PROSTŘEDKŮM ČALOUNĚNÍ MUSÍ SPLNIT POŽADAVEK NA DOBU ZÁPALNOSTI DELŠÍ NEŽ 20 s</p>	1.PP	0
		1.NP	8
		2.NP	0
		3.NP	0
		<b>CELKEM</b>	<b>8ks</b>
<p>POZN : PŘED VÝROBU BUDOU KONSTRUKCE ZAMĚŘENY A JEJICH ROZMĚRY KONZULTOVÁNY SE ZODPOVĚDNÝM PROJEKTANTEM. PŘED VÝROBU BUDE PŘEDLOŽENA DÍLENSKÁ DOKUMENTACE KE KONZULTACI ZODPOV. PROJEKTANTOVI. DODAVATEL RUČÍ ZA TECHNICKÉ A FUNKČNÍ PARAMETRY A ŽIVOTNOST BEZ OHLEDU NA VELIKOST.</p>		<p>Strana: 1</p>	




# VÝPIS VNITŘNÍHO VYBAVENÍ

Dostavba domova pro seniory ve Vrchlabí - PD

POL.	POPIS	PODLAŽÍ	ks/m
2b	<p><b>ŽIDLE JÍDELNÍ</b></p>  <p>ILUSTRAČNÍ OBRÁZEK</p> <p>  </p> <p>ŽIDLE JÍDELNÍ OPĚRÁK A SEDÁK ČALOUNĚN Z EKO KŮŽE KONSTRUKCE ŽIDLE S PODRUČKAMI Z OHÝBANÉHO BUKOVÉHO DŘEVA ŽIDLE JSOU STOHOVATELNÉ</p> <p>BARVA PODNOŽÍ: DEKOR SVĚTLÉHO DŘEVA - DLE VZORNÍKU VÝROBCE BARVA ČALOUNĚNÍ: ŽLUTÁ - DLE VZORNÍKU VÝROBCE CELKOVÉ ROZMĚRY: 560x560x850 mm</p> <p>POZN: KLUZÁKY BUDOU VHODNĚ ZVOLENY DLE TYPU NÁŠLAPNÉ VRSTVY KVALITA A PROVEDENÍ ODPOVÍDÁ ÚČELU UŽÍVÁNÍ OBJEKTU POVRCH ODLNÝ PROTI ČISTÍCÍM A DESINFEKČNÍM PROSTŘEDKŮM ČALOUNĚNÍ MUSÍ SPLNIT POŽADAVEK NA DOBU ZÁPALNOSTI DELŠÍ NEŽ 20 s</p>	1.PP	3
		1.NP	21
		2.NP	29
		3.NP	29
		CELKEM	82ks
2c	<p><b>ŽIDLE - DÍLNA</b></p>  <p>ILUSTRAČNÍ OBRÁZEK</p> <p>  </p> <p>ŽIDLE OPĚRÁK A SEDÁK ČALOUNĚN Z EKO KŮŽE KONSTRUKCE ŽIDLE S PODRUČKAMI Z OHÝBANÉHO BUKOVÉHO DŘEVA ŽIDLE JSOU STOHOVATELNÉ</p> <p>BARVA PODNOŽÍ: DEKOR SVĚTLÉHO DŘEVA - DLE VZORNÍKU VÝROBCE BARVA ČALOUNĚNÍ: HNĚDÁ - DLE VZORNÍKU VÝROBCE CELKOVÉ ROZMĚRY: 560x560x850 mm</p> <p>POZN: KLUZÁKY BUDOU VHODNĚ ZVOLENY DLE TYPU NÁŠLAPNÉ VRSTVY KVALITA A PROVEDENÍ ODPOVÍDÁ ÚČELU UŽÍVÁNÍ OBJEKTU POVRCH ODLNÝ PROTI ČISTÍCÍM A DESINFEKČNÍM PROSTŘEDKŮM ČALOUNĚNÍ MUSÍ SPLNIT POŽADAVEK NA DOBU ZÁPALNOSTI DELŠÍ NEŽ 20 s</p>	1.PP	0
		1.NP	6
		2.NP	0
		3.NP	0
		CELKEM	6ks
2d	<p><b>ŽIDLE - POKOJ</b></p>  <p>ILUSTRAČNÍ OBRÁZEK</p> <p>  </p> <p>ŽIDLE OPĚRÁK A SEDÁK ČALOUNĚN Z EKO KŮŽE KONSTRUKCE ŽIDLE S PODRUČKAMI Z OHÝBANÉHO BUKOVÉHO DŘEVA ŽIDLE JSOU STOHOVATELNÉ</p> <p>BARVA PODNOŽÍ: DEKOR SVĚTLÉHO DŘEVA - DLE VZORNÍKU VÝROBCE BARVA ČALOUNĚNÍ: BĚŽOVÁ - DLE VZORNÍKU VÝROBCE CELKOVÉ ROZMĚRY: 560x560x850 mm</p> <p>POZN: KLUZÁKY BUDOU VHODNĚ ZVOLENY DLE TYPU NÁŠLAPNÉ VRSTVY KVALITA A PROVEDENÍ ODPOVÍDÁ ÚČELU UŽÍVÁNÍ OBJEKTU POVRCH ODLNÝ PROTI ČISTÍCÍM A DESINFEKČNÍM PROSTŘEDKŮM ČALOUNĚNÍ MUSÍ SPLNIT POŽADAVEK NA DOBU ZÁPALNOSTI DELŠÍ NEŽ 20 s</p>	1.PP	0
		1.NP	12
		2.NP	28
		3.NP	26
		CELKEM	66ks
<p>POZN : PŘED VÝROBU BUDOU KONSTRUKCE ZAMĚŘENY A JEJICH ROZMĚRY KONZULTOVÁNY SE ZODPOVĚDNÝM PROJEKTANTEM. PŘED VÝROBU BUDE PŘEDLOŽENA DÍLENSKÁ DOKUMENTACE KE KONZULTACI ZODPOV. PROJEKTANTOVI. DODAVATEL RUČÍ ZA TECHNICKÉ A FUNKČNÍ PARAMETRY A ŽIVOTNOST BEZ OHLEDU NA VELIKOST.</p>		<p>Strana: 2</p>	




# VÝPIS VNITŘNÍHO VYBAVENÍ

Dostavba domova pro seniory ve Vrchlabí - PD

POL.	POPIS	PODLAŽÍ	ks/m
<p>2e</p> <p>ŽIDLE - TERASA</p>  <p>ILUSTRAČNÍ OBRÁZEK</p>	<p>ŽIDLE ZAHRADNÍ VÝPLET S OKY S VYSOKOU PEVNOSTÍ PODRUČKY 4-VRSTVÁ POVRCHOVÁ ÚPRAVA S NANO TECHNOLOGIÍ PRO VENKOVNÍ POUŽITÍ ŽIDLE JSOU STOHOVATELNÉ DODÁNY VČETNĚ POLSTRU - PODSEDÁK S OPĚRKOU</p> <p>BARVA: ŠEDÁ CELKOVÉ ROZMĚRY: 570×730×950 mm</p> <p>POZN.: KVALITA A PROVEDENÍ ODPOVÍDÁ ÚČELU UŽÍVÁNÍ OBJEKTU POVRCH ODOLNÝ PROTI ČISTÍCÍM A DESINFEKČNÍM PROSTŘEDKŮM</p>	1.PP	0
		1.NP	36
		2.NP	0
		3.NP	0
		CELKEM	36ks
<p>2f</p> <p>KŘESÍLKO</p>  <p>ILUSTRAČNÍ OBRÁZEK</p>	<p>KŘESÍLKO ČALOUNĚNÉ KŘESLO S PODRUČKAMI KONSTRUKCE Z MASIVNÍHO DŘEVA S DŘEVĚNÝMI NOŽKAMI ČALOUNĚNÍ KOŽENKA S TEXTILNÍM CHARAKTEREM VHODNÁ PRO SEGMENT PEČOVATELSTVÍ SNADNÁ ÚDRŽBA A ODOLNOST VŮČI SKVRNÁM TELNÍCH TEKUTIN A DESINFEKČNÍM PŘÍPRAVKŮM</p> <p>BARVA PODNOŽÍ: DEKOR SVĚTLÉHO DŘEVA - DLE VZORNÍKU VÝROBCE BARVA ČALOUNĚNÍ: ŽLUTÁ - DLE VZORNÍKU VÝROBCE CELKOVÉ ROZMĚRY: 575×590×830 mm ROZMĚRY SEDÁKU: 435×430×480 mm</p> <p>POZN.: KLUZÁKY BUDOU VHODNĚ ZVOLENY DLE TYPU NÁŠLAPNÉ VRSTVY KVALITA A PROVEDENÍ ODPOVÍDÁ ÚČELU UŽÍVÁNÍ OBJEKTU POVRCH ODOLNÝ PROTI ČISTÍCÍM A DESINFEKČNÍM PROSTŘEDKŮM ČALOUNĚNÍ MUSÍ SPLNIT POŽADAVEK NA DOBU ZÁPALNOSTI DELŠÍ NEŽ 20 s</p>	1.PP	0
		1.NP	14
		2.NP	8
		3.NP	8
		CELKEM	30ks
<p>2g</p> <p>KŘESLO</p>  <p>ILUSTRAČNÍ OBRÁZEK</p>	<p>SEDAČÍ SOUPRAVA KORPUS LAMINO S DEKOREM DŘEVA, PŘEKLIŽKA, POLYURETANOVÁ PĚNA SNÍMATELNÉ ČALOUNĚNÍ SEDÁKŮ, OPĚRNÝCH POLŠTÁŘŮ A PODRUČEK DUBOVÉ NOHY VÝŠKA 120 mm - PRO VYŠŠÍ SED POLOHOVATELNÝ PODHLAVNÍK</p> <p>BARVA NOŽEK: DEKOR SVĚTLÉHO DŘEVA - DLE VZORNÍKU VÝROBCE BARVA ČALOUNĚNÍ: BĚŽOVÁ - DLE VZORNÍKU VÝROBCE CELKOVÉ ROZMĚRY: 1000×940×1070 mm</p> <p>POZN.: KLUZÁKY BUDOU VHODNĚ ZVOLENY DLE TYPU NÁŠLAPNÉ VRSTVY KVALITA A PROVEDENÍ ODPOVÍDÁ ÚČELU UŽÍVÁNÍ OBJEKTU POVRCH ODOLNÝ PROTI ČISTÍCÍM A DESINFEKČNÍM PROSTŘEDKŮM ČALOUNĚNÍ MUSÍ SPLNIT POŽADAVEK NA DOBU ZÁPALNOSTI DELŠÍ NEŽ 20 s</p>	1.PP	0
		1.NP	1
		2.NP	2
		3.NP	2
		CELKEM	5ks
<p>POZN : PŘED VÝROBU BUDOU KONSTRUKCE ZAMĚŘENY A JEJICH ROZMĚRY KONZULTOVÁNY SE ZODPOVĚDNÝM PROJEKTANTEM. PŘED VÝROBU BUDE PŘEDLOŽENA DÍLENSKÁ DOKUMENTACE KE KONZULTACI ZODPOV. PROJEKTANTOVI. DODAVATEL RUČÍ ZA TECHNICKÉ A FUNKČNÍ PARAMETRY A ŽIVOTNOST BEZ OHLEDU NA VELIKOST.</p>		<p>Strana: 3</p>	




# VÝPIS VNITŘNÍHO VYBAVENÍ

Dostavba domova pro seniory ve Vrchlabí - PD

POL.	POPIS	PODLAŽÍ	ks/m
2h	<p><b>SEDACÍ SOUPRAVA</b></p>  <p>SEDACÍ SOUPRAVA KORPUS LAMINO S DEKOREM DŘEVA, PŘEKLIŽKA, POLYURETANOVÁ PĚNA SNÍMATELNÉ ČALOUNĚNÍ SEDÁKŮ, OPĚRNÝCH POLŠTÁŘŮ A PODRUČEK DUBOVÉ NOHY VÝŠKA 120 mm - PRO VYŠŠÍ SED POLOHOVATELNÝ PODHLAVNÍK</p> <p>BARVA NOŽEK: DEKOR SVĚTLÉHO DŘEVA - DLE VZORNÍKU VÝROBCE BARVA ČALOUNĚNÍ: BÉŽOVÁ - DLE VZORNÍKU VÝROBCE CELKOVÉ ROZMĚRY: 1164×940×1070 mm</p> <p>POZN: KLUZÁKY BUDOU VHODNĚ ZVOLENY DLE TYPU NÁŠLAPNÉ VRSTVY KVALITA A PROVEDENÍ ODPOVÍDÁ ÚČELU UŽÍVÁNÍ OBJEKTU POVRCH ODOLNÝ PROTI ČISTÍCÍM A DESINFEKČNÍM PROSTŘEDKŮM ČALOUNĚNÍ MUSÍ SPLNIT POŽADAVEK NA DOBU ZÁPALNOSTI DELŠÍ NEŽ 20 s</p> <p>ILUSTRACNÍ OBRÁZEK</p>	<p>1.PP 0</p> <p>1.NP 1</p> <p>2.NP 2</p> <p>3.NP 2</p>	
		CELKEM	5ks
2i	<p><b>KŘESÍLKO - LODŽIE</b></p>  <p>KŘESÍLKO S PODRUČKAMI A POLSTROVÁNÍM HLÍNÍKOVÁ, NEREZOVÁ KONSTRUKCE VÝPLĚT Z UMĚLÉHO RATANU POLSTROVÁNÍ OPATŘENO ZIPEM PRO SNADNOU ÚDRŽBU MATERIÁL POTAHU ODOLNÁ POVĚTRNOSTNÍM VLIVŮM</p> <p>BARVA: PŘÍRODNÍ CELKOVÉ ROZMĚRY: 610×630×890 mm</p> <p>POZN: KVALITA A PROVEDENÍ ODPOVÍDÁ ÚČELU UŽÍVÁNÍ OBJEKTU POVRCH ODOLNÝ PROTI ČISTÍCÍM A DESINFEKČNÍM PROSTŘEDKŮM</p> <p>ILUSTRACNÍ OBRÁZEK</p>	<p>1.PP 0</p> <p>1.NP 0</p> <p>2.NP 4</p> <p>3.NP 4</p>	
		CELKEM	8ks
2j	<p><b>KŘESLO - POKOJ</b></p>  <p>KŘESLO POLOHOVACÍ PEČOVATELSKÉ KŘESLO SPLŇUJÍCÍ POŽADAVKY PRO OSOBY SE SNÍŽENOU POHYBLIVOSTÍ MASIVNÍ KONSTRUKCE Z BUKOVÉHO DŘEVA S PEVNÝMI PODRUČKAMI VŠECHNY DŘEVĚNÉ HRANY ZAOBLENY ČALOUNĚNÝM SEDÁKEM A OPĚRÁKEM ČALOUNĚNÍ JE SNÍMATELNÉ, PRATELNÉ POD ČALOUNĚNÍM JE POUŽIT TEKUTINÁM NEPROPUSTNÝ MATERIÁL NOHY OPATŘENY KLUZÁKY NOSNOST 150 kg</p> <p>BARVA PODNOŽÍ: PŘÍRODNÍ MOŘENÍ DŘEVA - DLE VZORNÍKU VÝROBCE BARVA ČALOUNĚNÍ: BÉŽOVÁ - DLE VZORNÍKU VÝROBCE CELKOVÉ ROZMĚRY: 700×800×1140 mm</p> <p>POZN: KLUZÁKY BUDOU VHODNĚ ZVOLENY DLE TYPU NÁŠLAPNÉ VRSTVY KVALITA A PROVEDENÍ ODPOVÍDÁ ÚČELU UŽÍVÁNÍ OBJEKTU POVRCH ODOLNÝ PROTI ČISTÍCÍM A DESINFEKČNÍM PROSTŘEDKŮM ČALOUNĚNÍ MUSÍ SPLNIT POŽADAVEK NA DOBU ZÁPALNOSTI DELŠÍ NEŽ 20 s</p> <p>ILUSTRACNÍ OBRÁZEK</p>	<p>1.PP 0</p> <p>1.NP 6</p> <p>2.NP 14</p> <p>3.NP 12</p>	
		CELKEM	32ks
<p>POZN : PŘED VÝROBU BUDOU KONSTRUKCE ZAMĚŘENY A JEJICH ROZMĚRY KONZULTOVÁNY SE ZODPOVĚDNÝM PROJEKTANTEM. PŘED VÝROBU BUDE PŘEDLOŽENA DÍLENSKÁ DOKUMENTACE KE KONZULTACI ZODPOV. PROJEKTANTOVI. DODAVATEL RUČÍ ZA TECHNICKÉ A FUNKČNÍ PARAMETRY A ŽIVOTNOST BEZ OHLEDU NA VELIKOST.</p>		<p>Strana: 4</p>	




# VÝPIS VNITŘNÍHO VYBAVENÍ

Dostavba domova pro seniory ve Vrchlabí - PD

POL.	POPIS	PODLAŽÍ	ks/m
<p>3a</p> <p>STŮL KANCELÁŘSKÝ</p>  <p>ILUSTRAČNÍ OBRÁZEK</p>	<p>STŮL KANCELÁŘSKÝ NA KOVOVÉ PODNOŽI SE DVĚMI NOHAMI PRACOVNÍ DESKA OBOUSTRANNĚ LAMINOVANÁ DŘEVOTŘÍSKOVÁ DESKA, TL. 25 mm, ABS HRANA 2 mm POD STOLNÍ DESKOU 3ks DVOURAMENNÉ PLASTOVÉ ÚCHYTÝ PRO VEDENÍ KABELÁŽE, BARVA BÉŽOVÁ VE STOLNÍ DESCE KULATÁ PRŮCHODKA S OTOČNÝM UZAVÍRÁNÍM VÍČKA PRO PROTAŽENÍ KABELÁŽE, ø cca 60 mm, (BARVA BUDE ODPOVÍDAT DEKORU PRACOVNÍ DESKY STOLU) UMÍSTĚNÍ A VRTÁNÍ OTVORU BUDE UPŘESNĚNO OBJEDNATELEM AŽ PO UMÍSTĚNÍ NÁBYTKU V INTERIÉRU PODNOŽ KOVOVÁ SE DVĚMI NOHAMI, S REKTIFIKAČNÍMI PATKAMI S VÝŠKOVOU STAVITELNOSTÍ 15-20 mm, (PATKA ø cca 25 mm) PODNOŽ MUSÍ UMOŽNIT DODATEČNÉ PŘIPEVNĚNÍ NOSIČE NA PC UCHYCENÍ TOHOTO DRŽÁKU JE MEZI NOSNÉ PROFILY STOLU</p> <p>BARVA DESKY: DEKOR SVĚTLÉHO DŘEVA - DLE VZORNÍKU VÝROBCE BARVA PODNOŽE: BÍLÁ RAL 9016, HLADKÝ POVRCH, PRÁŠKOVÁ VYPALOVACÍ BARVA, POLOMAT</p> <p>ROZMĚRY: 600x2200x750 mm</p>	1.PP	0
		1.NP	1
		2.NP	0
		3.NP	0
		CELKEM	1ks
<p>3b</p> <p>STŮL KANCELÁŘSKÝ</p>  <p>ILUSTRAČNÍ OBRÁZEK</p>	<p>STŮL KANCELÁŘSKÝ NA KOVOVÉ PODNOŽI SE DVĚMI NOHAMI PRACOVNÍ DESKA OBOUSTRANNĚ LAMINOVANÁ DŘEVOTŘÍSKOVÁ DESKA, TL. 25 mm, ABS HRANA 2 mm POD STOLNÍ DESKOU 3ks DVOURAMENNÉ PLASTOVÉ ÚCHYTÝ PRO VEDENÍ KABELÁŽE, BARVA BÉŽOVÁ VE STOLNÍ DESCE KULATÁ PRŮCHODKA S OTOČNÝM UZAVÍRÁNÍM VÍČKA PRO PROTAŽENÍ KABELÁŽE, ø cca 60 mm, (BARVA BUDE ODPOVÍDAT DEKORU PRACOVNÍ DESKY STOLU) UMÍSTĚNÍ A VRTÁNÍ OTVORU BUDE UPŘESNĚNO OBJEDNATELEM AŽ PO UMÍSTĚNÍ NÁBYTKU V INTERIÉRU PODNOŽ KOVOVÁ SE DVĚMI NOHAMI, S REKTIFIKAČNÍMI PATKAMI S VÝŠKOVOU STAVITELNOSTÍ 15-20 mm, (PATKA ø cca 25 mm) PODNOŽ MUSÍ UMOŽNIT DODATEČNÉ PŘIPEVNĚNÍ NOSIČE NA PC UCHYCENÍ TOHOTO DRŽÁKU JE MEZI NOSNÉ PROFILY STOLU</p> <p>BARVA DESKY: DEKOR SVĚTLÉHO DŘEVA - DLE VZORNÍKU VÝROBCE BARVA PODNOŽE: BÍLÁ RAL 9016, HLADKÝ POVRCH, PRÁŠKOVÁ VYPALOVACÍ BARVA, POLOMAT</p> <p>ROZMĚRY: 700x1200x750 mm</p>	1.PP	0
		1.NP	1
		2.NP	2
		3.NP	2
		CELKEM	5ks
<p>3c</p> <p>STŮL KANCELÁŘSKÝ</p>  <p>ILUSTRAČNÍ OBRÁZEK</p>	<p>STŮL KANCELÁŘSKÝ NA KOVOVÉ PODNOŽI SE DVĚMI NOHAMI PRACOVNÍ DESKA OBOUSTRANNĚ LAMINOVANÁ DŘEVOTŘÍSKOVÁ DESKA, TL. 25 mm, ABS HRANA 2 mm POD STOLNÍ DESKOU 3ks DVOURAMENNÉ PLASTOVÉ ÚCHYTÝ PRO VEDENÍ KABELÁŽE, BARVA BÉŽOVÁ VE STOLNÍ DESCE KULATÁ PRŮCHODKA S OTOČNÝM UZAVÍRÁNÍM VÍČKA PRO PROTAŽENÍ KABELÁŽE, ø cca 60 mm (BARVA BUDE ODPOVÍDAT DEKORU PRACOVNÍ DESKY STOLU) UMÍSTĚNÍ A VRTÁNÍ OTVORU BUDE UPŘESNĚNO OBJEDNATELEM AŽ PO UMÍSTĚNÍ NÁBYTKU V INTERIÉRU PODNOŽ KOVOVÁ SE DVĚMI NOHAMI, S REKTIFIKAČNÍMI PATKAMI S VÝŠKOVOU STAVITELNOSTÍ 15-20 mm, (PATKA ø cca 25 mm) PODNOŽ MUSÍ UMOŽNIT DODATEČNÉ PŘIPEVNĚNÍ NOSIČE NA PC UCHYCENÍ TOHOTO DRŽÁKU JE MEZI NOSNÉ PROFILY STOLU</p> <p>BARVA: DEKOR SVĚTLÉHO DŘEVA - DLE VZORNÍKU VÝROBCE BARVA PODNOŽE: BÍLÁ RAL 9016, HLADKÝ POVRCH, PRÁŠKOVÁ VYPALOVACÍ BARVA, POLOMAT</p> <p>ROZMĚRY: 800x2500x750 mm</p>	1.PP	0
		1.NP	1
		2.NP	0
		3.NP	0
		CELKEM	1ks
<p>POZN : PŘED VÝROBU BUDOU KONSTRUKCE ZAMĚŘENY A JEJICH ROZMĚRY KONZULTOVÁNY SE ZODPOVĚDNÝM PROJEKTANTEM. PŘED VÝROBU BUDE PŘEDLOŽENA DÍLENSKÁ DOKUMENTACE KE KONZULTACI ZODPOV. PROJEKTANTOVI. DODAVATEL RUČÍ ZA TECHNICKÉ A FUNKČNÍ PARAMETRY A ŽIVOTNOST BEZ OHLEDU NA VELIKOST.</p>		<p>Strana: 5</p>	

# VÝPIS VNITŘNÍHO VYBAVENÍ




Dostavba domova pro seniory ve Vrchlabí - PD

POL.	POPIS	PODLAŽÍ	ks/m
3d	<b>STŮL KANCELÁŘSKÝ</b>  ILUSTRAČNÍ OBRÁZEK		
	STŮL KANCELÁŘSKÝ NA KOVOVÉ PODNOŽI SE DVĚMI NOHAMI PRACOVNÍ DESKA OBOUSTRANNĚ LAMINOVANÁ DŘEVOTŘÍSKOVÁ DESKA, TL. 25 mm, ABS HRANA 2 mm PODNOŽ KOVOVÁ SE DVĚMI NOHAMI, S REKTIFIKAČNÍMI PATKAMI S VÝŠKOVOU STAVITELNOSTÍ 15-20 mm, (PATKA $\varnothing$ cca 25 mm)  BARVA DESKY: DEKOR SVĚTLÉHO DŘEVA - DLE VZORNÍKU VÝROBCE BARVA PODNOŽE: BÍLÁ RAL 9016, HLADKÝ POVRCH, PRÁŠKOVÁ VYPALOVACÍ BARVA, POLOMAT  ROZMĚRY: 800x1400x750 mm	1.PP	0
	1.NP	2	
	2.NP	0	
	3.NP	0	
		<b>CELKEM</b>	<b>2ks</b>
3e	<b>STŮL KANCELÁŘSKÝ</b>  ILUSTRAČNÍ OBRÁZEK		
	STŮL KANCELÁŘSKÝ NA KOVOVÉ PODNOŽI SE DVĚMI NOHAMI PRACOVNÍ DESKA OBOUSTRANNĚ LAMINOVANÁ DŘEVOTŘÍSKOVÁ DESKA, TL. 25 mm, ABS HRANA 2 mm POD STOLNÍ DESKOU 3ks DVOURAMENNÉ PLASTOVÉ ÚCHYTÝ PRO VEDENÍ KABELÁŽE, BARVA BĚŽOVÁ VE STOLNÍ DESCE KULATÁ PRŮCHODKA S OTOČNÝM UZAVÍRÁNÍM VÍČKA PRO PROTAŽENÍ KABELÁŽE, $\varnothing$ cca 60 mm, (BARVA BUDE ODPOVÍDAT DEKORU PRACOVNÍ DESKY STOLU) UMÍSTĚNÍ A VRTÁNÍ OTVORU BUDE UPŘESNĚNO OBJEDNATELEM AŽ PO UMÍSTĚNÍ NÁBYTKU V INTERIÉRU PODNOŽ KOVOVÁ SE DVĚMI NOHAMI, S REKTIFIKAČNÍMI PATKAMI S VÝŠKOVOU STAVITELNOSTÍ 15-20 mm, (PATKA $\varnothing$ cca 25 mm) PODNOŽ MUSÍ UMOŽNIT DODATEČNÉ PŘIPEVNĚNÍ NOSIČE NA PC UCHYCENÍ TOHOTO DRŽÁKU JE MEZI NOSNÉ PROFILY STOLU  BARVA DESKY: DEKOR SVĚTLÉHO DŘEVA - DLE VZORNÍKU VÝROBCE BARVA PODNOŽE: BÍLÁ RAL 9016, HLADKÝ POVRCH, PRÁŠKOVÁ VYPALOVACÍ BARVA, POLOMAT  ROZMĚRY: 700x1100x750 mm	1.PP	0
	1.NP	0	
	2.NP	1	
	3.NP	1	
		<b>CELKEM</b>	<b>2ks</b>
3f	<b>STŮL KANCELÁŘSKÝ</b>  ILUSTRAČNÍ OBRÁZEK		
	STŮL KANCELÁŘSKÝ NA KOVOVÉ PODNOŽI SE DVĚMI NOHAMI PRACOVNÍ DESKA OBOUSTRANNĚ LAMINOVANÁ DŘEVOTŘÍSKOVÁ DESKA, TL. 25 mm, ABS HRANA 2 mm POD STOLNÍ DESKOU 3ks DVOURAMENNÉ PLASTOVÉ ÚCHYTÝ PRO VEDENÍ KABELÁŽE, BARVA BĚŽOVÁ VE STOLNÍ DESCE KULATÁ PRŮCHODKA S OTOČNÝM UZAVÍRÁNÍM VÍČKA PRO PROTAŽENÍ KABELÁŽE, $\varnothing$ cca 60 mm, (BARVA BUDE ODPOVÍDAT DEKORU PRACOVNÍ DESKY STOLU) UMÍSTĚNÍ A VRTÁNÍ OTVORU BUDE UPŘESNĚNO OBJEDNATELEM AŽ PO UMÍSTĚNÍ NÁBYTKU V INTERIÉRU PODNOŽ KOVOVÁ SE DVĚMI NOHAMI, S REKTIFIKAČNÍMI PATKAMI S VÝŠKOVOU STAVITELNOSTÍ 15-20 mm, (PATKA $\varnothing$ cca 25 mm) PODNOŽ MUSÍ UMOŽNIT DODATEČNÉ PŘIPEVNĚNÍ NOSIČE NA PC UCHYCENÍ TOHOTO DRŽÁKU JE MEZI NOSNÉ PROFILY STOLU  BARVA DESKY: DEKOR SVĚTLÉHO DŘEVA - DLE VZORNÍKU VÝROBCE BARVA PODNOŽE: BÍLÁ RAL 9016, HLADKÝ POVRCH, PRÁŠKOVÁ VYPALOVACÍ BARVA, POLOMAT  ROZMĚRY: 800x2000x750 mm	1.PP	0
	1.NP	0	
	2.NP	1	
	3.NP	1	
		<b>CELKEM</b>	<b>2ks</b>
POZN : PŘED VÝROBU BUDOU KONSTRUKCE ZAMĚŘENY A JEJICH ROZMĚRY KONZULTOVÁNY SE ZODPOVĚDNÝM PROJEKTANTEM. PŘED VÝROBU BUDE PŘEDLOŽENA DÍLENSKÁ DOKUMENTACE KE KONZULTACI ZODPOV. PROJEKTANTOVI. DODAVATEL RUČÍ ZA TECHNICKÉ A FUNKČNÍ PARAMETRY A ŽIVOTNOST BEZ OHLEDU NA VELIKOST.		Strana: 6	



# VÝPIS VNITŘNÍHO VYBAVENÍ

Dostavba domova pro seniory ve Vrchlabí - PD

POL.	POPIS	PODLAŽÍ	ks/m
3g	<p><b>STŮL KANCELÁŘSKÝ</b></p>  <p>ILUSTRAČNÍ OBRÁZEK</p>		
		1.PP	0
		1.NP	0
		2.NP	1
		3.NP	1
CELKEM	2ks		
3h	<p><b>STŮL KANCELÁŘSKÝ</b></p>  <p>ILUSTRAČNÍ OBRÁZEK</p>		
		1.PP	1
		1.NP	1
		2.NP	0
		3.NP	0
CELKEM	2ks		
3i	<p><b>STŮL PRACOVNÍ</b></p>  <p>ILUSTRAČNÍ OBRÁZEK</p>		
		1.PP	1
		1.NP	0
		2.NP	0
		3.NP	0
CELKEM	1ks		
<p>POZN : PŘED VÝROBOU BUDOU KONSTRUKCE ZAMĚŘENY A JEJICH ROZMĚRY KONZULTOVÁNY SE ZODPOVĚDNÝM PROJEKTANTEM. PŘED VÝROBOU BUDE PŘEDLOŽENA DÍLENSKÁ DOKUMENTACE KE KONZULTACI ZODPOV. PROJEKTANTOVI. DODAVATEL RUČÍ ZA TECHNICKÉ A FUNKČNÍ PARAMETRY A ŽIVOTNOST BEZ OHLEDU NA VELIKOST.</p>		<p>Strana: 7</p>	




# VÝPIS VNITŘNÍHO VYBAVENÍ

Dostavba domova pro seniory ve Vrchlabí - PD

POL.	POPIS	PODLAŽÍ	ks/m
4a	<p>KANCELÁŘSKÝ KONTEJNER</p>  <p>ILUSTRAČNÍ OBRÁZEK</p> 	1.PP	0
		1.NP	3
		2.NP	2
		3.NP	2
		CELKEM	7ks
5a	<p>STŮL JÍDELNÍ</p>  <p>ILUSTRAČNÍ OBRÁZEK</p> 	1.PP	2
		1.NP	2
		2.NP	13
		3.NP	13
		CELKEM	30ks
5b	<p>STŮL JÍDELNÍ</p>  <p>ILUSTRAČNÍ OBRÁZEK</p>	1.PP	0
		1.NP	2
		2.NP	0
		3.NP	0
		CELKEM	2ks
<p>POZN : PŘED VÝROBOU BUDOU KONSTRUKCE ZAMĚŘENY A JEJICH ROZMĚRY KONZULTOVÁNY SE ZODPOVĚDNÝM PROJEKTANTEM. PŘED VÝROBOU BUDE PŘEDLOŽENA DÍLENSKÁ DOKUMENTACE KE KONZULTACI ZODPOV. PROJEKTANTOVI. DODAVATEL RUČÍ ZA TECHNICKÉ A FUNKČNÍ PARAMETRY A ŽIVOTNOST BEZ OHLEDU NA VELIKOST.</p>		<p>Strana: 8</p>	

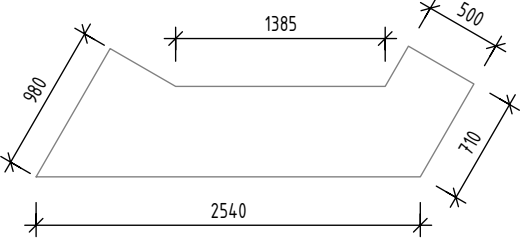






# VÝPIS VNITŘNÍHO VYBAVENÍ

Dostavba domova pro seniory ve Vrchlabí - PD

POL.	POPIS	PODLAŽÍ	ks/m
5c	<p>STŮL - POKOJ</p>  <p>ILUSTRAČNÍ OBRÁZEK</p>		
		1.PP	0
		1.NP	6
		2.NP	14
		3.NP	13
	<p>STŮL JÍDELNÍ MASIVNÍ DŘEVĚNÝ STŮL SE ZAOKLENÝMI HRANAMI Z DUBOVÉHO DŘEVA ABS HRANA 2 mm ZAOBLENÉ ROHY STOLOVÉ DESKY S POLOMĚREM min. 100 mm PŘESAŘ STOLOVÉ DESKY min. 100 mm TLOUŠŤKA STOLOVÉ DESKY 25 mm</p> <p>BARVA: OLEJOVANÉ DUBOVÉ DŘEVO ROZMĚRY: 800x800x750 mm</p> <p>POZN.: VYROBENO NA MÍRU KVALITA A PROVEDENÍ ODPOVÍDÁ ÚČELU UŽÍVÁNÍ OBJEKTU POVRCH ODOLNÝ PROTI ČISTÍCÍM A DESINFEKČNÍM PROSTŘEDKŮM</p>		
CELKEM	33ks		
5d	<p>STŮL TERASA</p>  <p>ILUSTRAČNÍ OBRÁZEK</p>		
		1.PP	0
		1.NP	9
		2.NP	0
		3.NP	0
	<p>STŮL ZAHRADNÍ VÝPLET S OKY S VYSOKOU PEVNOSTÍ 4-VRSTVÁ POVRCHOVÁ ÚPRAVA S NANO TECHNOLOGIÍ PRO VENKOVNÍ POUŽITÍ</p> <p>BARVA: ŠEDÁ CELKOVÉ ROZMĚRY: 800x800x710 mm</p> <p>POZN.: KVALITA A PROVEDENÍ ODPOVÍDÁ ÚČELU UŽÍVÁNÍ OBJEKTU POVRCH ODOLNÝ PROTI ČISTÍCÍM A DESINFEKČNÍM PROSTŘEDKŮM</p>		
CELKEM	9ks		
5e	<p>STOLEK</p>  <p>ILUSTRAČNÍ OBRÁZEK</p>		
		1.PP	0
		1.NP	1
		2.NP	0
		3.NP	0
	<p>STOLEK ATIPICKÝ PRACOVNÍ STŮL OBOUSTRANNĚ LAMINOVANÁ DŘEVOTŘÍSKOVÁ DESKA, TL. 25 mm, ABS HRANA 2 mm 3ks KOVOVÉ NOSNÉ L KONZOLE S PRÁŠKOVOU BARVOU PRO UKOTVENÍ DESKY KOTVENÍ DO VÝŠKY 750 mm</p> <p>BARVA: DEKOR DŘEVA - DUB ROZMĚRY: 1355x400 mm</p> <p>POZN.: KVALITA A PROVEDENÍ ODPOVÍDÁ ÚČELU UŽÍVÁNÍ OBJEKTU POVRCH ODOLNÝ PROTI ČISTÍCÍM A DESINFEKČNÍM PROSTŘEDKŮM</p>		
CELKEM	1ks		
<p>POZN : PŘED VÝROBU BUDOU KONSTRUKCE ZAMĚŘENY A JEJICH ROZMĚRY KONZULTOVÁNY SE ZODPOVĚDNÝM PROJEKTANTEM. PŘED VÝROBU BUDE PŘEDLOŽENA DÍLENSKÁ DOKUMENTACE KE KONZULTACI ZODPOV. PROJEKTANTOVI. DODAVATEL RUČÍ ZA TECHNICKÉ A FUNKČNÍ PARAMETRY A ŽIVOTNOST BEZ OHLEDU NA VELIKOST.</p>			<p>Strana: 9</p>

# VÝPIS VNITŘNÍHO VYBAVENÍ



Dostavba domova pro seniory ve Vrchlabí - PD

POL.	POPIS	PODLAŽÍ	ks/m
5f	<p><b>ODKLÁDACÍ STOLEK</b></p> <p>STOLEK            ATIPICKÝ PRACOVNÍ STŮL            OBOUSTRANNĚ LAMINOVANÁ DŘEVOTŘÍSKOVÁ DESKA,            TL. 25 mm, ABS HRANA 2 mm            4ks KOVOVÉ NOSNÉ L KONZOLE S PRÁŠKOVOU BARVOU PRO UKOTVENÍ DESKY            KOTVENÍ DO VÝŠKY 750 mm</p> <p>BARVA: DEKOR DŘEVA - DUB            ROZMĚRY: 2540xh.600 mm</p> <p>POZN:            KVALITA A PROVEDENÍ ODPOVÍDÁ ÚČELU UŽÍVÁNÍ OBJEKTU            POVRCH ODOLNÝ PROTI ČISTÍCÍM A DESINFEKČNÍM PROSTŘEDKŮM</p>   <p>ILUSTRAČNÍ OBRÁZEK</p>	1.PP 1 1.NP 0 2.NP 0 3.NP 0	
		CELKEM	1ks
5h	<p><b>STŮL</b></p> <p>STŮL            NA KOVOVÉ PODNOŽI SE DVĚMI NOHAMI            PRACOVNÍ DESKA OBOUSTRANNĚ LAMINOVANÁ DŘEVOTŘÍSKOVÁ DESKA,            TL. 25 mm, ABS HRANA 2 mm            POD STOLNÍ DESKOU 3ks DVOURAMENNÉ PLASTOVÉ ÚCHYTÝ            PRO VEDENÍ KABELÁŽE, BARVA BĚŽOVÁ            VE STOLNÍ DESCE KULATÁ PRŮCHODKA S OTOČNÝM UZAVÍRÁNÍM VÍČKA            PRO PROTAŽENÍ KABELÁŽE, ø cca 60 mm,            (BARVA BUDE ODPOVÍDAT DEKORU PRACOVNÍ DESKY STOLU)            UMÍSTĚNÍ A VRTÁNÍ OTVORU BUDE UPŘESNĚNO OBJEDNATELEM AŽ            PO UMÍSTĚNÍ NÁBYTKU V INTERIÉRU            PODNOŽ KOVOVÁ SE DVĚMI NOHAMI, S REKTIFIKAČNÍMI PATKAMI            S VÝŠKOVOU STAVITELNOSTÍ 15-20 mm, (PATKA ø cca 25 mm)            PODNOŽ MUSÍ UMOŽNIT DODATEČNÉ PŘIPEVNĚNÍ NOSIČE NA PC            UCHYCENÍ TOHOTO DRŽÁKU JE MEZI NOSNÉ PROFILY STOLU</p> <p>BARVA DESKY: DEKOR SVĚTLÉHO DŘEVA - DLE VZORNÍKU VÝROBCE            BARVA PODNOŽE: BÍLÁ RAL 9016, HLADKÝ POVRCH,            PRÁŠKOVÁ VYPALOVACÍ BARVA, POLOMAT</p> <p>ROZMĚRY: 800x1600x750 mm</p>    <p>ILUSTRAČNÍ OBRÁZEK</p>	1.PP 0 1.NP 1 2.NP 0 3.NP 0	
		CELKEM	1ks
5j	<p><b>STŮL PRACOVNÍ</b></p> <p>STŮL PRACOVNÍ            MASIVNÍ DŘEVĚNÝ STŮL SE ZAOKLENÝMI HRANAMI            Z DUBOVÉHO DŘEVA            ABS HRANA 2 mm            ZAOKLENÉ ROHY STOLOVÉ DESKY S POLOMĚREM min. 100 mm            PŘESAŘ STOLOVÉ DESKY min. 100 mm            TLOUŠŤKA STOLOVÉ DESKY 25 mm</p> <p>BARVA: OLEJOVANÉ DUBOVÉ DŘEVO            ROZMĚRY: 1000x2500x750 mm</p> <p>POZN: VYROBENO NA MÍRU            KVALITA A PROVEDENÍ ODPOVÍDÁ ÚČELU UŽÍVÁNÍ OBJEKTU            POVRCH ODOLNÝ PROTI ČISTÍCÍM A DESINFEKČNÍM PROSTŘEDKŮM</p>   <p>ILUSTRAČNÍ OBRÁZEK</p>	1.PP 0 1.NP 1 2.NP 0 3.NP 0	
		CELKEM	1ks

POZN : PŘED VÝROBOU BUDOU KONSTRUKCE ZAMĚŘENY A JEJICH ROZMĚRY KONZULTOVÁNY SE ZODPOVĚDNÝM PROJEKTANTEM. PŘED VÝROBOU BUDE PŘEDLOŽENA DÍLENSKÁ DOKUMENTACE KE KONZULTACI ZODPOV. PROJEKTANTOVI. DODAVATEL RUČÍ ZA TECHNICKÉ A FUNKČNÍ PARAMETRY A ŽIVOTNOST BEZ OHLEDU NA VELIKOST.

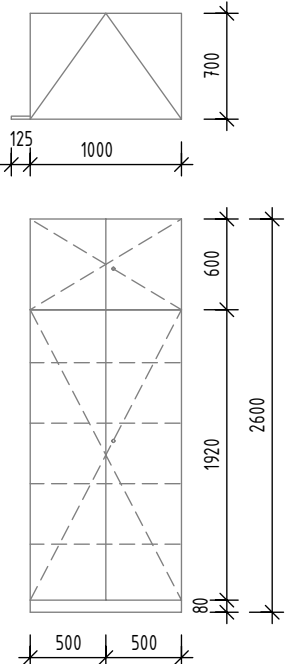
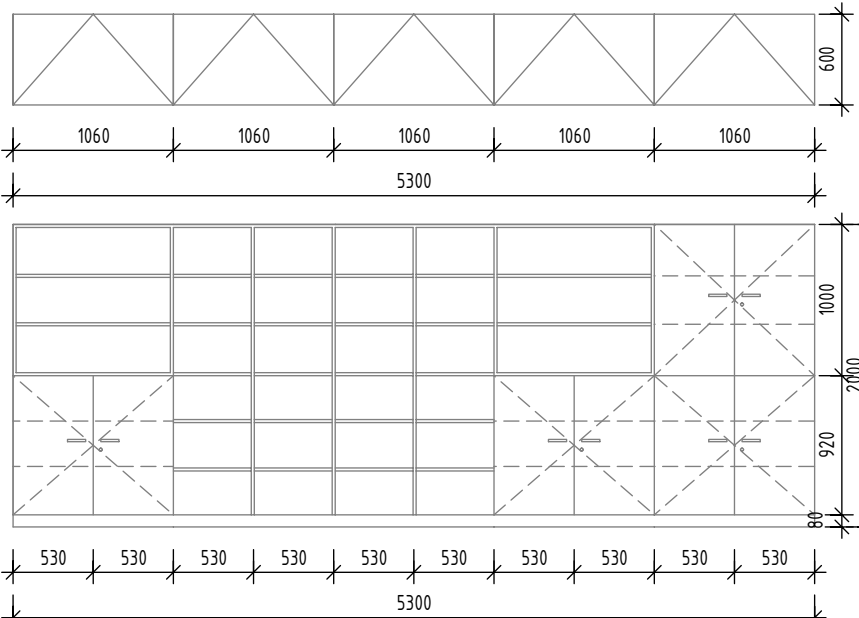
# VÝPIS VNITŘNÍHO VYBAVENÍ

Dostavba domova pro seniory ve Vrchlabí - PD

POL.	POPIS	PODLAŽÍ	ks/m
<p>6a</p> <p>STŮL KONFERENČNÍ</p>  <p>ILUSTRAČNÍ OBRÁZEK</p>	<p>STŮL KONFERENČNÍ MASIVNÍ DŘEVĚNÝ STŮL Z DUBOVÉHO DŘEVA ABS HRANA 2 mm TLOUŠŤKA STOLOVÉ DESKY 25 mm</p> <p>BARVA: OLEJOVANÉ DUBOVÉ DŘEVO ROZMĚRY: 800×1200×500 mm</p> <p>POZN.: VYROBENO NA MÍRU KVALITA A PROVEDENÍ ODPOVÍDÁ ÚČELU UŽÍVÁNÍ OBJEKTU POVRCH ODOBNÝ PROTI ČISTÍCÍM A DESINFEKČNÍM PROSTŘEDKŮM</p>	1.PP	0
		1.NP	1
		2.NP	2
		3.NP	2
		CELKEM	5ks
<p>6b</p> <p>STŮL</p>  <p>ILUSTRAČNÍ OBRÁZEK</p>	<p>STŮL MASIVNÍ DŘEVĚNÝ STŮL SE ZAOKLENÝMI HRANAMI Z DUBOVÉHO DŘEVA S KRUHOVOU STOLOVOU DESKOU TLOUŠŤKA STOLOVÉ DESKY 25 mm ABS HRANA 2 mm</p> <p>BARVA: OLEJOVANÉ DUBOVÉ DŘEVO ROZMĚRY: Ø800, v.750 mm</p> <p>POZN.: KVALITA A PROVEDENÍ ODPOVÍDÁ ÚČELU UŽÍVÁNÍ OBJEKTU POVRCH ODOBNÝ PROTI ČISTÍCÍM A DESINFEKČNÍM PROSTŘEDKŮM</p>	1.PP	0
		1.NP	6
		2.NP	0
		3.NP	0
		CELKEM	6ks
<p>POZN : PŘED VÝROBOU BUDOU KONSTRUKCE ZAMĚŘENY A JEJICH ROZMĚRY KONZULTOVÁNY SE ZODPOVĚDNÝM PROJEKTANTEM. PŘED VÝROBOU BUDE PŘEDLOŽENA DÍLENSKÁ DOKUMENTACE KE KONZULTACI ZODPOV. PROJEKTANTOVI. DODAVATEL RUČÍ ZA TECHNICKÉ A FUNKČNÍ PARAMETRY A ŽIVOTNOST BEZ OHLEDU NA VELIKOST.</p>		<p>Strana: 11</p>	

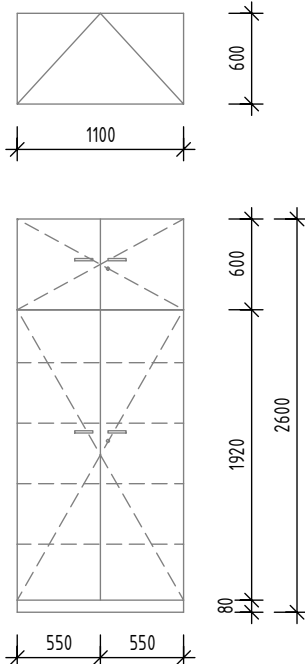

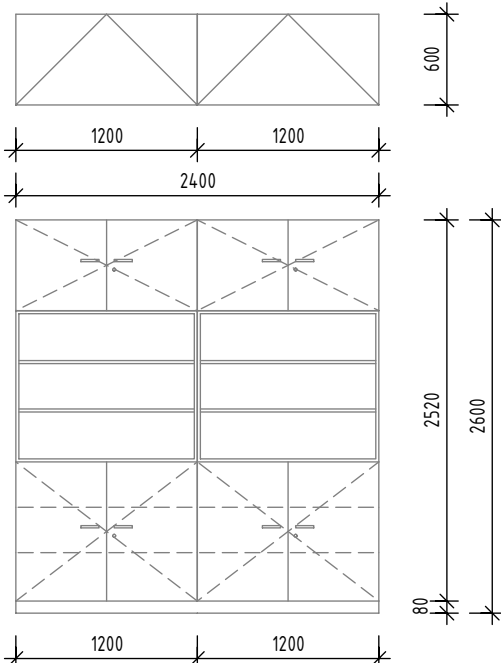

# VÝPIS VNITŘNÍHO VYBAVENÍ

Dostavba domova pro seniory ve Vrchlabí - PD

POL.	POPIS	PODLAŽÍ	ks/m
7a	<p><b>VESTAVNÁ SKŘÍŇ - CHODBA</b></p>  <p>VESTAVNÁ POLICOVÁ SKŘÍŇ VYŠŠÍ STANDARD ČLENĚNÍ PO VÝŠCE NA 2 ČÁSTI 2xPLNĚ OTVÍRAVÉ DVOUKŘÍDLÉ DVEŘE OTEVÍRÁNÍ DVEŘNÍCH KŘÍDEL AŽ NA ÚHLE 175° 4xVÝŠKOVĚ NASTAVITELNÉ POLICE KORPUS, DVEŘE, POLICE A SOKL v.80 mm Z OBOUSTRANNĚ LAMINOVANÉ DŘEVOTŘÍSKOVÉ DESKY, TL. 18mm 3D STRUKTUROVANÁ IMITACE POVRCHU DŘEVA ABS HRANA 2mm POHLEDOVÁ ZADNÍ STĚNA V BARVĚ KORPUSU RYCHLE UPÍNAČÍ CELOKOVOVÉ PANTY S FUNKCÍ SNADNÉHO SEŘÍZENÍ A MĚKKÉHO ZAVÍRÁNÍ DVEŘÍ, SYSTÉM TLUMENÍ JE INTEGROVÁN PŘÍMO DO MISKY ZÁVĚSU, ŽIVOTNOST ZÁVĚSU min. 200 000 POHYBŮ UZAMYKATELNÁ DVÍŘKA, BEZP. CYLINDRICKÉ ZÁMKY ARETAČNÍ ŠROUBY PRO VYROVNÁNÍ OTEVÍRÁNÍ DVEŘÍ SYSTÉM PUSH TO OPEN KRYCÍ DESKA V LEVÉ ČÁSTI NIKY - š.125 mm</p> <p>BARVA: DEKOR SVĚTLÉHO DŘEVA - DLE VZORNÍKU VÝROBCE ROZMĚRY: 1000x700x2600 mm</p> <p>POZN: KVALITA A PŘEVEDENÍ ODPOVÍDÁ ÚČELU UŽÍVÁNÍ OBJEKTU POVRCH ODOLNÝ PROTI ČISTÍCÍM A DESINFEKČNÍM PROSTŘEDKŮM UMÍSTĚNÍ VE VÝKLENKU - ZAMĚŘIT SKUTEČNÝ ROZMĚR</p> <p>ILUSTRAČNÍ OBRÁZEK</p>	1.PP	0
		1.NP	1
		2.NP	0
		3.NP	0
		<b>CELKEM</b>	<b>1ks</b>
7b	<p><b>SKŘÍŇ SESTAVA</b></p>  <p>SKŘÍŇ SESTAVA VYŠŠÍ STANDARD ČLENĚNÍ DLE NÁKRESU NA 5 ČÁSTÍ 4xPLNĚ OTVÍRAVÉ DVOUKŘÍDLÉ DVEŘE OTEVÍRÁNÍ DVEŘNÍCH KŘÍDEL AŽ NA ÚHLE 175° 12xVÝŠKOVĚ NASTAVITELNÉ POLICE OTEVŘENÁ POLICOVÁ ČÁST 4x6 PEVNÝCH POLIC KORPUS, DVEŘE, POLICE A SOKL v.80 mm Z OBOUSTRANNĚ LAMINOVANÉ DŘEVOTŘÍSKOVÉ DESKY, TL. 18mm 3D STRUKTUROVANÁ IMITACE POVRCHU DŘEVA ABS HRANA 2mm POHLEDOVÁ ZADNÍ STĚNA V BARVĚ KORPUSU RYCHLE UPÍNAČÍ CELOKOVOVÉ PANTY S FUNKCÍ SNADNÉHO SEŘÍZENÍ A MĚKKÉHO ZAVÍRÁNÍ DVEŘÍ, SYSTÉM TLUMENÍ JE INTEGROVÁN PŘÍMO DO MISKY ZÁVĚSU, ŽIVOTNOST ZÁVĚSU min. 200 000 POHYBŮ UZAMYKATELNÁ DVÍŘKA, BEZP. CYLINDRICKÉ ZÁMKY ARETAČNÍ ŠROUBY PRO VYROVNÁNÍ HORIZONTÁLNÍ ÚCHYTY - BROUŠENÁ NEREZ</p> <p>BARVA: DEKOR SVĚTLÉHO DŘEVA - DLE VZORNÍKU VÝROBCE ROZMĚRY: 5300x600x2000 mm</p> <p>POZN.:KVALITA A PŘEVEDENÍ ODPOVÍDÁ ÚČELU UŽÍVÁNÍ OBJEKTU POVRCH ODOLNÝ PROTI ČISTÍCÍM A DESINFEKČNÍM PROSTŘEDKŮM</p> <p>ILUSTRAČNÍ OBRÁZEK</p>	1.PP	0
		1.NP	1
		2.NP	0
		3.NP	0
		<b>CELKEM</b>	<b>1ks</b>
<p>POZN : PŘED VÝROBU BUDOU KONSTRUKCE ZAMĚŘENY A JEJICH ROZMĚRY KONZULTOVÁNY SE ZODPOVĚDNÝM PROJEKTANTEM. PŘED VÝROBU BUDE PŘEDLOŽENA DÍLENSKÁ DOKUMENTACE KE KONZULTACI ZODPOV. PROJEKTANTOVI. DODAVATEL RUČÍ ZA TECHNICKÉ A FUNKČNÍ PARAMETRY A ŽIVOTNOST BEZ OHLEDU NA VELIKOST.</p>		<p>Strana: 12</p>	

# VÝPIS VNITŘNÍHO VYBAVENÍ

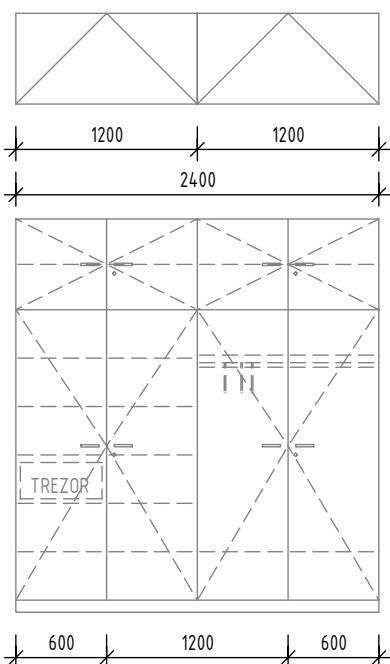


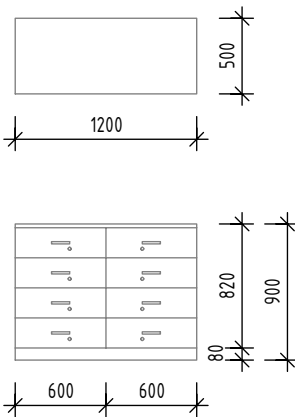

Dostavba domova pro seniory ve Vrchlabí - PD

POL.	POPIS	PODLAŽÍ	ks/m
7c	<p><b>SKŘÍŇ</b></p>  <p>POLICOVÁ SKŘÍŇ VYŠŠÍ STANDARD ČLENĚNÍ PO VÝŠCE NA 2 ČÁSTI 2xPLNĚ OTVÍRAVÉ DVOUKŘÍDLÉ DVEŘE OTEVÍRÁNÍ DVEŘNÍCH KŘÍDEL AŽ NA ÚHLE 175° 4xVÝŠKOVÉ NASTAVITELNÉ POLICE KORPUS, DVEŘE, POLICE A SOKL v.80 mm Z OBOUSTRANNĚ LAMINOVANÉ DŘEVOTŘÍSKOVÉ DESKY, TL. 18mm MATNÁ, HLADKÁ, ABS HRANA 2mm POHLEDOVÁ ZADNÍ STĚNA V BARVĚ KORPUSU RYCHLE UPÍNAČÍ CELOKOVOVÉ PANTY S FUNKCÍ SNADNÉHO SEŘÍZENÍ A MĚKKÉHO ZAVÍRÁNÍ DVEŘÍ, SYSTÉM TLUMENÍ JE INTEGROVÁN PŘÍMO DO MISKY ZÁVĚSU, ŽIVOTNOST ZÁVĚSU min. 200 000 POHYBŮ UZAMYKATELNÁ DVÍŘKA, BEZP. CYLINDRICKÉ ZÁMKY ARETAČNÍ ŠROUBY PRO VYROVNÁNÍ HORIZONTÁLNÍ ÚCHYTY - BROUŠENÁ NEREZ</p> <p>BARVA: BÍLÁ ROZMĚRY: 1100x600x2600 mm</p> <p>POZN: KVALITA A PROVEDENÍ ODPOVÍDÁ ÚČELU UŽÍVÁNÍ OBJEKTU POVRCH ODOLNÝ PROTI ČISTÍCÍM A DESINFEKČNÍM PROSTŘEDKŮM</p> <p>ILUSTRÁČNÍ OBRÁZEK </p>	1.PP	0
		1.NP	5
		2.NP	0
		3.NP	0
		<b>CELKEM</b>	<b>5ks</b>
7d	<p><b>SKŘÍŇ</b></p>  <p>POLICOVÁ SKŘÍŇ VYŠŠÍ STANDARD ČLENĚNÍ DLE NÁKRESU 8xPLNĚ OTVÍRAVÉ DVOUKŘÍDLÉ DVEŘE OTEVÍRÁNÍ DVEŘNÍCH KŘÍDEL AŽ NA ÚHLE 175° 2xVÝŠKOVÉ NASTAVITELNÉ POLICE STŘEDNÍ ČÁST OTEVŘENÁ KNIHOVNA 2xVÝŠKOVÉ NASTAVITELNÉ POLICE KORPUS, DVEŘE, POLICE A SOKL v.80 mm Z OBOUSTRANNĚ LAMINOVANÉ DŘEVOTŘÍSKOVÉ DESKY, TL. 18mm 3D STRUKTUROVANÁ IMITACE POVRCHU DŘEVA ABS HRANA 2mm POHLEDOVÁ ZADNÍ STĚNA V BARVĚ KORPUSU RYCHLE UPÍNAČÍ CELOKOVOVÉ PANTY S FUNKCÍ SNADNÉHO SEŘÍZENÍ A MĚKKÉHO ZAVÍRÁNÍ DVEŘÍ, SYSTÉM TLUMENÍ JE INTEGROVÁN PŘÍMO DO MISKY ZÁVĚSU, ŽIVOTNOST ZÁVĚSU min. 200 000 POHYBŮ UZAMYKATELNÁ DVÍŘKA, BEZP. CYLINDRICKÉ ZÁMKY ARETAČNÍ ŠROUBY PRO VYROVNÁNÍ HORIZONTÁLNÍ ÚCHYTY - BROUŠENÁ NEREZ</p> <p>BARVA: DEKOR SVĚTLÉHO DŘEVA - DLE VZORNÍKU VÝROBCE ROZMĚRY: 2400x600x2600 mm</p> <p>POZN: KVALITA A PROVEDENÍ ODPOVÍDÁ ÚČELU UŽÍVÁNÍ OBJEKTU POVRCH ODOLNÝ PROTI ČISTÍCÍM A DESINFEKČNÍM PROSTŘEDKŮM</p> <p>ILUSTRÁČNÍ OBRÁZEK </p>	1.PP	0
		1.NP	1
		2.NP	0
		3.NP	0
		<b>CELKEM</b>	<b>1ks</b>

POZN : PŘED VÝROBU BUDOU KONSTRUKCE ZAMĚŘENY A JEJICH ROZMĚRY KONZULTOVÁNY SE ZODPOVĚDNÝM PROJEKTANTEM. PŘED VÝROBU BUDE PŘEDLOŽENA DÍLENSKÁ DOKUMENTACE KE KONZULTACI ZODPOV. PROJEKTANTOVI. DODAVATEL RUČÍ ZA TECHNICKÉ A FUNKČNÍ PARAMETRY A ŽIVOTNOST BEZ OHLEDU NA VELIKOST.

# VÝPIS VNITŘNÍHO VYBAVENÍ

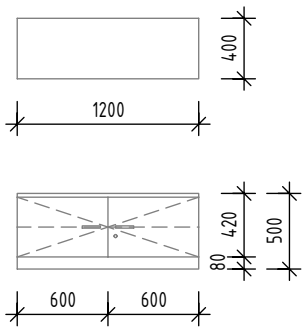

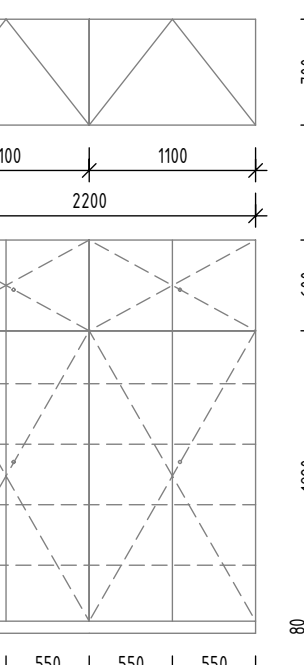

Dostavba domova pro seniory ve Vrchlabí - PD

POL.	POPIS	PODLAŽÍ	ks/m									
7e	<p><b>VESTAVNÁ SKŘÍŇ - POKOJ</b></p>  <p>VESTAVNÁ SKŘÍŇ VYŠŠÍ STANDARD ČLENĚNÍ DLE NÁKRESU 5×PLNĚ OTVÍRAVÉ DVOUKŘÍDLÉ DVEŘE OTEVÍRÁNÍ DVEŘNÍCH KŘÍDEL AŽ NA ÚHLE 175° LEVÁ HORNÍ ČÁST 1×VÝŠKOVĚ NASTAVITELNÁ POLICE LEVÁ SPODNÍ ČÁST 5×VÝŠKOVĚ NASTAVITELNÉ POLICE PRÁVÁ HORNÍ ČÁST 1×VÝŠKOVĚ NASTAVITELNÁ POLICE PRÁVÁ SPODNÍ ČÁST 2×PEVNÁ POLICE, TYČ NA RAMÍNKA KORPUS, DVEŘE, POLICE A SOKL v.80 mm Z OBOUSTRANNĚ LAMINOVANÉ DŘEVOTŘÍSKOVÉ DESKY, TL. 18mm 3D STRUKTUROVANÁ IMITACE POVRCHU DŘEVA ABS HRANA 2mm POHLEDOVÁ ZADNÍ STĚNA V BARVĚ KORPUSU RYCHLE UPÍNAČÍ CELOKOVOVÉ PANTY S FUNKCÍ SNADNÉHO SEŘÍZENÍ A MĚKKÉHO ZAVÍRÁNÍ DVEŘÍ, SYSTÉM TLUMENÍ JE INTEGROVÁN PŘÍMO DO MISKY ZÁVĚSU, ŽIVOTNOST ZÁVĚSU min. 200 000 POHYBŮ PŘIHRÁDKA NA CENNOSTI - UZAMYKATELNÝ KOVOVÝ TREZOR, OBJEM 5l, ZÁMEK ELEKTRONICKÝ, PROVOZ NA 4 BATERIE 1,5V, 2 NOUZOVÉ KLÍČE PRO MECHANICKÉ OTEVŘENÍ, OTVORY K UPEVNĚNÍ NA ZADNÍ STĚNĚ</p> <p>UZAMYKATELNÁ DVÍŘKA, BEZP. CYLINDRICKÉ ZÁMKY NA SYSTÉM CENTRÁLNÍHO KLÍČE ARETAČNÍ ŠROUBY PRO VYROVNÁNÍ HORIZONTÁLNÍ ÚCHYTY - BROUŠENÁ NEREZ</p> <p>BARVA: DEKOR SVĚTLÉHO DŘEVA - DLE VZORNÍKU VÝROBCE ROZMĚRY: 2400×600×2600 mm</p> <p>POZN: KVALITA A PŘÍKONÁNÍ ODPOVÍDÁ ÚČELU UŽÍVÁNÍ OBJEKTU POVRCH ODOLNÝ PROTI ČISTÍCÍM A DESINFEKČNÍM PROSTŘEDKŮM UMÍSTĚNÍ VE VÝKLENKU - ZAMĚŘIT SKUTEČNÝ ROZMĚR</p>  <p>ILUSTRAČNÍ OBRÁZEK</p> 	<table border="1"> <tr><td>1.PP</td><td>0</td></tr> <tr><td>1.NP</td><td>6</td></tr> <tr><td>2.NP</td><td>14</td></tr> <tr><td>3.NP</td><td>12</td></tr> <tr><td><b>CELKEM</b></td><td><b>32ks</b></td></tr> </table>	1.PP	0	1.NP	6	2.NP	14	3.NP	12	<b>CELKEM</b>	<b>32ks</b>
1.PP	0											
1.NP	6											
2.NP	14											
3.NP	12											
<b>CELKEM</b>	<b>32ks</b>											
7f	<p><b>KOMODA - POKOJ</b></p>  <p>KOMODA VYŠŠÍ STANDARD ČLENĚNÍ DLE NÁKRESU 8×ZÁSUVKA SE ZPOMALOVAČEM DOJEZDU KORPUS, DVEŘE, POLICE A SOKL v.80 mm Z OBOUSTRANNĚ LAMINOVANÉ DŘEVOTŘÍSKOVÉ DESKY, TL. 18 mm 3D STRUKTUROVANÁ IMITACE POVRCHU DŘEVA HORNÍ KRYCÍ DESKA Z OBOUSTRANNĚ LAMINOVANÉ DŘEVOTŘÍSKOVÉ DESKY, TL. 25 mm, 3D STRUKTUROVANÁ IMITACE POVRCHU DŘEVA ABS HRANA 2mm POHLEDOVÁ ZADNÍ STĚNA V BARVĚ KORPUSU UZAMYKATELNÉ ZÁSUVKY, BEZP. CYLINDRICKÉ ZÁMKY ARETAČNÍ ŠROUBY PRO VYROVNÁNÍ HORIZONTÁLNÍ ÚCHYTY - BROUŠENÁ NEREZ</p> <p>BARVA: DEKOR SVĚTLÉHO DŘEVA - DLE VZORNÍKU VÝROBCE ROZMĚRY: 1200×500×900 mm</p> <p>POZN: KVALITA A PŘÍKONÁNÍ ODPOVÍDÁ ÚČELU UŽÍVÁNÍ OBJEKTU POVRCH ODOLNÝ PROTI ČISTÍCÍM A DESINFEKČNÍM PROSTŘEDKŮM</p>  <p>ILUSTRAČNÍ OBRÁZEK</p>	<table border="1"> <tr><td>1.PP</td><td>0</td></tr> <tr><td>1.NP</td><td>6</td></tr> <tr><td>2.NP</td><td>14</td></tr> <tr><td>3.NP</td><td>13</td></tr> <tr><td><b>CELKEM</b></td><td><b>33ks</b></td></tr> </table>	1.PP	0	1.NP	6	2.NP	14	3.NP	13	<b>CELKEM</b>	<b>33ks</b>
1.PP	0											
1.NP	6											
2.NP	14											
3.NP	13											
<b>CELKEM</b>	<b>33ks</b>											
<p>POZN : PŘED VÝROBOU BUDOU KONSTRUKCE ZAMĚŘENY A JEJICH ROZMĚRY KONZULTOVÁNY SE ZODPOVĚDNÝM PROJEKTANTEM. PŘED VÝROBOU BUDE PŘEDLOŽENA DÍLENSKÁ DOKUMENTACE KE KONZULTACI ZODPOV. PROJEKTANTOVI. DODAVATEL RUČÍ ZA TECHNICKÉ A FUNKČNÍ PARAMETRY A ŽIVOTNOST BEZ OHLEDU NA VELIKOST.</p>		<p>Strana: 14</p>										



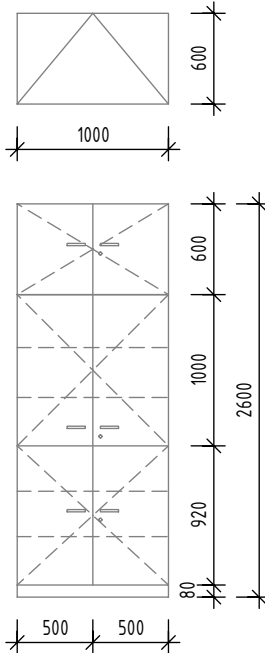
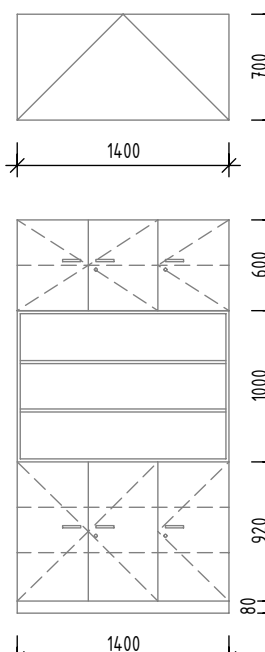
# VÝPIS VNITŘNÍHO VYBAVENÍ

Dostavba domova pro seniory ve Vrchlabí - PD

POL.	POPIS	PODLAŽÍ	ks/m
<p><b>7g</b> TELEVIZNÍ STOLEK</p>  <p>ILUSTRAČNÍ OBRÁZEK</p> 	<p>TELEVIZNÍ STOLEK                  VYŠŠÍ STANDARD                  PLNÉ OTEVÍRAVÉ DVOUKŘÍDLÉ DVEŘE                  OTEVÍRÁNÍ DVEŘNÍCH KŘÍDEL AŽ NA ÚHLE 175°                  1xVÝŠKOVÉ NASTAVITELNÁ POLICE                  KORPUS, DVEŘE, POLICE A SOKL v.80 mm                  Z OBOUSTRANNĚ LAMINOVANÉ DŘEVOTŘÍSKOVÉ DESKY, TL. 18 mm                  3D STRUKTUROVANÁ IMITACE POVRCHU DŘEVA                  HORNÍ KRYCÍ DESKA Z OBOUSTRANNĚ LAMINOVANÉ DŘEVOTŘÍSKOVÉ DESKY, TL. 25 mm, 3D STRUKTUROVANÁ IMITACE POVRCHU DŘEVA                  ABS HRANA 2mm                  POHLEDOVÁ ZADNÍ STĚNA V BARVĚ KORPUSU                  V HORNÍ ČÁSTI VYNECHANÁ DRÁŽKA PRO KABELÁŽ                  RYCHLE UPÍNAČÍ CELOKOVOVÉ PANTY S FUNKCÍ                  SNADNÉHO SEŘÍZENÍ A MĚKKÉHO ZAVÍRÁNÍ DVEŘÍ,                  SYSTÉM TLUMENÍ JE INTEGROVÁN PŘÍMO DO MISKY ZÁVĚSU,                  ŽIVOTNOST ZÁVĚSU min. 200 000 POHYBŮ                  UZAMYKATELNÁ DVÍŘKA, BEZP. CYLINDRICKÉ ZÁMKY                  ARETAČNÍ ŠROUBY PRO VYROVNÁNÍ                  HORIZONTÁLNÍ ÚCHYTY - BROUŠENÁ NEREZ</p> <p>BARVA: BARVA: DEKOR SVĚTLÉHO DŘEVA - DLE VZORNÍKU VÝROBCE                  ROZMĚRY: 1200x400x500 mm</p> <p>POZN:                  KVALITA A PROVEDENÍ ODPOVÍDÁ ÚČELU UŽÍVÁNÍ OBJEKTU                  POVRCH ODOLNÝ PROTI ČISTÍCÍM A DESINFEKČNÍM PROSTŘEDKŮM</p>	1.PP	0
	1.NP	1	
	2.NP	2	
	3.NP	2	
	CELKEM	5ks	
<p><b>7h</b> VESTAVNÁ SKŘÍŇ</p>  <p>ILUSTRAČNÍ OBRÁZEK</p> 	<p>VESTAVNÁ POLICOVÁ SKŘÍŇ                  VYŠŠÍ STANDARD                  ČLENĚNÍ PO VÝŠCE I ŠÍŘCE NA 2 ČÁSTI                  4xPLNĚ OTVÍRAVÉ DVOUKŘÍDLÉ DVEŘE                  OTEVÍRÁNÍ DVEŘNÍCH KŘÍDEL AŽ NA ÚHLE 175°                  4xVÝŠKOVÉ NASTAVITELNÉ POLICE                  KORPUS, DVEŘE, POLICE A SOKL v.80 mm                  Z OBOUSTRANNĚ LAMINOVANÉ DŘEVOTŘÍSKOVÉ DESKY, TL. 18mm                  3D STRUKTUROVANÁ IMITACE POVRCHU DŘEVA                  ABS HRANA 2mm                  POHLEDOVÁ ZADNÍ STĚNA V BARVĚ KORPUSU                  RYCHLE UPÍNAČÍ CELOKOVOVÉ PANTY S FUNKCÍ                  SNADNÉHO SEŘÍZENÍ A MĚKKÉHO ZAVÍRÁNÍ DVEŘÍ,                  SYSTÉM TLUMENÍ JE INTEGROVÁN PŘÍMO DO MISKY ZÁVĚSU,                  ŽIVOTNOST ZÁVĚSU min. 200 000 POHYBŮ                  UZAMYKATELNÁ DVÍŘKA, BEZP. CYLINDRICKÉ ZÁMKY                  ARETAČNÍ ŠROUBY PRO VYROVNÁNÍ                  OTEVÍRÁNÍ DVEŘÍ SYSTÉM PUSH TO OPEN</p> <p>BARVA: DEKOR SVĚTLÉHO DŘEVA - DLE VZORNÍKU VÝROBCE                  ROZMĚRY: 2200x700x2600 mm</p> <p>POZN:                  KVALITA A PROVEDENÍ ODPOVÍDÁ ÚČELU UŽÍVÁNÍ OBJEKTU                  POVRCH ODOLNÝ PROTI ČISTÍCÍM A DESINFEKČNÍM PROSTŘEDKŮM                  UMÍSTĚNÍ VE VÝKLENKU - ZAMĚŘIT SKUTEČNÝ ROZMĚR</p>	1.PP	0
	1.NP	0	
	2.NP	2	
	3.NP	1	
	CELKEM	3ks	
<p>POZN : PŘED VÝROBU BUDOU KONSTRUKCE ZAMĚŘENY A JEJICH ROZMĚRY KONZULTOVÁNY SE ZODPOVĚDNÝM PROJEKTANTEM. PŘED VÝROBU BUDE PŘEDLOŽENA DÍLENSKÁ DOKUMENTACE KE KONZULTACI ZODPOV. PROJEKTANTOVI. DODAVATEL RUČÍ ZA TECHNICKÉ A FUNKČNÍ PARAMETRY A ŽIVOTNOST BEZ OHLEDU NA VELIKOST.</p>		<p>Strana: 15</p>	

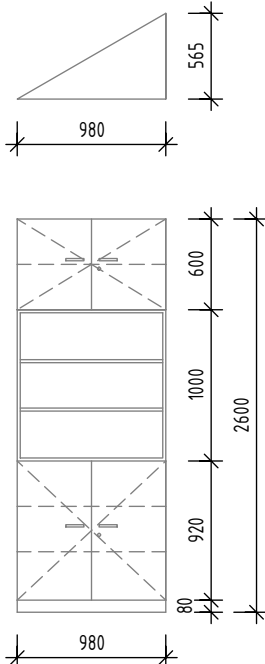
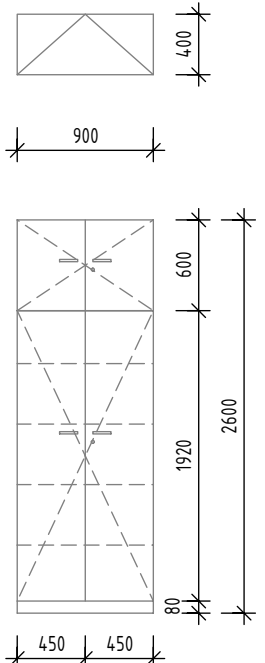
# VÝPIS VNITŘNÍHO VYBAVENÍ

Dostavba domova pro seniory ve Vrchlabí - PD

POL.	POPIS	PODLAŽÍ	ks/m
<p>7i</p> <p>SKŘÍŇ</p>  <p>ILUSTRAČNÍ OBRÁZEK</p>	<p>VESTAVNÁ POLICOVÁ SKŘÍŇ            VYŠŠÍ STANDARD            ČLENĚNÍ PO VÝŠCE NA 3 ČÁSTI            3xPLNĚ OTVÍRAVÉ DVOUKŘÍDLÉ DVEŘE            OTEVÍRÁNÍ DVEŘNÍCH KŘÍDEL AŽ NA ÚHLE 175°            4xVÝŠKOVĚ NASTAVITELNÉ POLICE            KORPUS, DVEŘE, POLICE A SOKL v.80 mm            Z OBOUSTRANNĚ LAMINOVANÉ DŘEVOTŘÍSKOVÉ DESKY, TL. 18mm            DO VLKÉHO PROSTŘEDÍ            MATNÁ, HLADKÁ, ABS HRANA 2mm            POHLEDOVÁ ZADNÍ STĚNA V BARVĚ KORPUSU            RYCHLE UPÍNAČÍ CELOKOVOVÉ PANTY S FUNKCÍ            SNADNÉHO SEŘÍZENÍ A MĚKKÉHO ZAVÍRÁNÍ DVEŘÍ,            SYSTÉM TLUMENÍ JE INTEGROVÁN PŘÍMO DO MISKY ZÁVĚSU,            ŽIVOTNOST ZÁVĚSU min. 200 000 POHYBŮ            UZAMYKATELNÁ DVÍRKA, BEZP. CYLINDRICKÉ ZÁMKY            ARETAČNÍ ŠROUBY PRO VYROVNÁNÍ            HORIZONTÁLNÍ ÚCHYTY - BROUŠENÁ NEREZ</p> <p>BARVA: BÍLÁ            ROZMĚRY: 1000x600x2600 mm</p> <p>POZN:            KVALITA A PROVEDENÍ ODPOVÍDÁ ÚČELU UŽÍVÁNÍ OBJEKTU            POVRCH ODOLNÝ PROTI ČISTÍCÍM A DESINFEKČNÍM PROSTŘEDKŮM            UMÍSTĚNÍ VE VÝKLENKU - ZAMĚŘIT SKUTEČNÝ ROZMĚR</p>	1.PP	0
	1.NP	0	
	2.NP	1	
	3.NP	1	
	<p>CELKEM</p>	2ks	
<p>7j</p> <p>VESTAVNÁ SKŘÍŇ</p>  <p>ILUSTRAČNÍ OBRÁZEK</p>	<p>VESTAVNÁ SKŘÍŇ            VYŠŠÍ STANDARD            ČLENĚNÍ DLE NÁKRESU            2xPLNĚ OTVÍRAVÉ DVOUKŘÍDLÉ DVEŘE            OTEVÍRÁNÍ DVEŘNÍCH KŘÍDEL AŽ NA ÚHLE 175°            3xVÝŠKOVĚ NASTAVITELNÉ POLICE            STŘEDNÍ ČÁST OTEVŘENÁ KNIHOVNA            2xVÝŠKOVĚ NASTAVITELNÉ POLICE            KORPUS, DVEŘE, POLICE A SOKL v.80 mm            Z OBOUSTRANNĚ LAMINOVANÉ DŘEVOTŘÍSKOVÉ DESKY, TL. 18mm            3D STRUKTUROVANÁ IMITACE POVRCHU DŘEVA            ABS HRANA 2mm            POHLEDOVÁ ZADNÍ STĚNA V BARVĚ KORPUSU            RYCHLE UPÍNAČÍ CELOKOVOVÉ PANTY S FUNKCÍ            SNADNÉHO SEŘÍZENÍ A MĚKKÉHO ZAVÍRÁNÍ DVEŘÍ,            SYSTÉM TLUMENÍ JE INTEGROVÁN PŘÍMO DO MISKY ZÁVĚSU,            ŽIVOTNOST ZÁVĚSU min. 200 000 POHYBŮ            UZAMYKATELNÁ DVÍRKA, BEZP. CYLINDRICKÉ ZÁMKY            ARETAČNÍ ŠROUBY PRO VYROVNÁNÍ            HORIZONTÁLNÍ ÚCHYTY - BROUŠENÁ NEREZ</p> <p>BARVA: DEKOR SVĚTLÉHO DŘEVA - DLE VZORNÍKU VÝROBCE            ROZMĚRY: 1400x600x2600 mm</p> <p>POZN:            KVALITA A PROVEDENÍ ODPOVÍDÁ ÚČELU UŽÍVÁNÍ OBJEKTU            POVRCH ODOLNÝ PROTI ČISTÍCÍM A DESINFEKČNÍM PROSTŘEDKŮM            UMÍSTĚNÍ VE VÝKLENKU - ZAMĚŘIT SKUTEČNÝ ROZMĚR</p>	1.PP	0
	1.NP	0	
	2.NP	1	
	3.NP	1	
	<p>CELKEM</p>	2ks	
<p>POZN : PŘED VÝROBU BUDOU KONSTRUKCE ZAMĚŘENY A JEJICH ROZMĚRY KONZULTOVÁNY SE ZODPOVĚDNÝM PROJEKTANTEM. PŘED VÝROBU BUDE PŘEDLOŽENA DÍLENSKÁ DOKUMENTACE KE KONZULTACI ZODPOV. PROJEKTANTOVI. DODAVATEL RUČÍ ZA TECHNICKÉ A FUNKČNÍ PARAMETRY A ŽIVOTNOST BEZ OHLEDU NA VELIKOST.</p>		<p>Strana: 16</p>	



# VÝPIS VNITŘNÍHO VYBAVENÍ

Dostavba domova pro seniory ve Vrchlabí - PD

POL.	POPIS	PODLAŽÍ	ks/m
<p>7k</p> <p>SKŘÍŇ ROHOVÁ</p>  <p>ILUSTRAČNÍ OBRÁZEK</p>	<p>SKŘÍŇ ROHOVÁ            VYŠŠÍ STANDARD            ČLENĚNÍ PO VÝŠCE NA 3 ČÁSTI            2xPLNĚ OTVÍRAVÉ DVOUKŘÍDLÉ DVEŘE            OTEVÍRÁNÍ DVEŘNÍCH KŘÍDEL AŽ NA ÚHLE 175°            3xVÝŠKOVĚ NASTAVITELNÉ POLICE            STŘEDNÍ ČÁST OTEVŘENÁ KNIHOVNA            2xVÝŠKOVĚ NASTAVITELNÉ POLICE            KORPUS, DVEŘE, POLICE A SOKL v.80 mm            Z OBOUSTRANNĚ LAMINOVANÉ DŘEVOTŘÍSKOVÉ DESKY, TL. 18mm            3D STRUKTUROVANÁ IMITACE POVRCHU DŘEVA            ABS HRANA 2mm            POHLEDOVÁ ZADNÍ STĚNA V BARVĚ KORPUSU            RYCHLE UPÍNAČÍ CELOKOVOVÉ PANTY S FUNKCÍ            SNADNÉHO SEŘÍZENÍ A MĚKKÉHO ZAVÍRÁNÍ DVEŘÍ,            SYSTÉM TLUMENÍ JE INTEGROVÁN PŘÍMO DO MISKY ZÁVĚSU,            ŽIVOTNOST ZÁVĚSU min. 200 000 POHYBŮ            UZAMYKATELNÁ DVÍRKA, BEZP. CYLINDRICKÉ ZÁMKY            ARETAČNÍ ŠROUBY PRO VYROVNÁNÍ            HORIZONTÁLNÍ ÚCHYTY - BROUŠENÁ NEREZ</p> <p>BARVA: DEKOR SVĚTLÉHO DŘEVA - DLE VZORNÍKU VÝROBCE            ROZMĚRY: 980x565x2600 mm</p> <p>POZN:            KVALITA A PROVEDENÍ ODPOVÍDÁ ÚČELU UŽÍVÁNÍ OBJEKTU            POVRCH ODOLNÝ PROTI ČISTÍCÍM A DESINFEKČNÍM PROSTŘEDKŮM            UMÍSTĚNÍ VE VÝKLENKU - ZAMĚŘIT SKUTEČNÝ ROZMĚR</p>	1.PP	0
	1.NP	0	
	2.NP	1	
	3.NP	1	
	CELKEM	2ks	
<p>7l</p> <p>VESTAVNÁ SKŘÍŇ</p>  <p>ILUSTRAČNÍ OBRÁZEK</p>	<p>POLICOVÁ SKŘÍŇ            VYŠŠÍ STANDARD            ČLENĚNÍ PO VÝŠCE NA 2 ČÁSTI            2xPLNĚ OTVÍRAVÉ DVOUKŘÍDLÉ DVEŘE            OTEVÍRÁNÍ DVEŘNÍCH KŘÍDEL AŽ NA ÚHLE 175°            4xVÝŠKOVĚ NASTAVITELNÉ POLICE            KORPUS, DVEŘE, POLICE A SOKL v.80 mm            Z OBOUSTRANNĚ LAMINOVANÉ DŘEVOTŘÍSKOVÉ DESKY, TL. 18mm            MATNÁ, HLADKÁ, ABS HRANA 2mm            POHLEDOVÁ ZADNÍ STĚNA V BARVĚ KORPUSU            RYCHLE UPÍNAČÍ CELOKOVOVÉ PANTY S FUNKCÍ            SNADNÉHO SEŘÍZENÍ A MĚKKÉHO ZAVÍRÁNÍ DVEŘÍ,            SYSTÉM TLUMENÍ JE INTEGROVÁN PŘÍMO DO MISKY ZÁVĚSU,            ŽIVOTNOST ZÁVĚSU min. 200 000 POHYBŮ            UZAMYKATELNÁ DVÍRKA, BEZP. CYLINDRICKÉ ZÁMKY            ARETAČNÍ ŠROUBY PRO VYROVNÁNÍ            HORIZONTÁLNÍ ÚCHYTY - BROUŠENÁ NEREZ</p> <p>BARVA: BÍLÁ            ROZMĚRY: 900x400x2600 mm</p> <p>POZN:            KVALITA A PROVEDENÍ ODPOVÍDÁ ÚČELU UŽÍVÁNÍ OBJEKTU            POVRCH ODOLNÝ PROTI ČISTÍCÍM A DESINFEKČNÍM PROSTŘEDKŮM            UMÍSTĚNÍ VE VÝKLENKU - ZAMĚŘIT SKUTEČNÝ ROZMĚR</p>	1.PP	0
	1.NP	0	
	2.NP	1	
	3.NP	0	
	CELKEM	1ks	
<p>POZN : PŘED VÝROBOU BUDOU KONSTRUKCE ZAMĚŘENY A JEJICH ROZMĚRY KONZULTOVÁNY SE ZODPOVĚDNÝM PROJEKTANTEM. PŘED VÝROBOU BUDE PŘEDLOŽENA DÍLENSKÁ DOKUMENTACE KE KONZULTACI ZODPOV. PROJEKTANTOVI. DODAVATEL RUČÍ ZA TECHNICKÉ A FUNKČNÍ PARAMETRY A ŽIVOTNOST BEZ OHLEDU NA VELIKOST.</p>		<p>Strana: 17</p>	

# VÝPIS VNITŘNÍHO VYBAVENÍ

Dostavba domova pro seniory ve Vrchlabí - PD

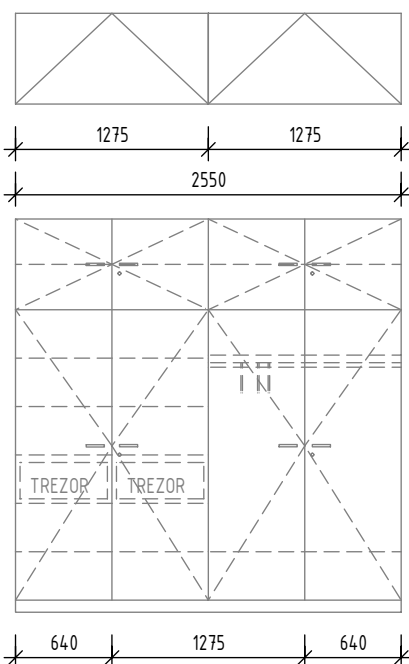
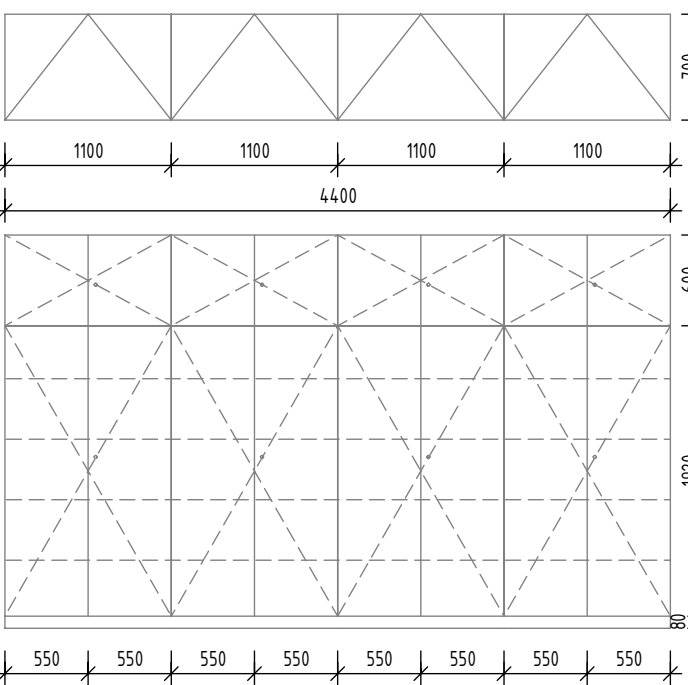
POL.	POPIS	PODLAŽÍ	ks/m
7m	<p><b>SKŘÍŇ NA LÉKY</b></p>  <p>SKŘÍŇ NA LÉKY VYŠŠÍ STANDARD VE SPODNÍ ČÁSTI 1×PLNÉ OTVÍRAVÉ DVOUKŘÍDLÉ DVEŘE OTEVÍRÁNÍ DVEŘNÍCH KŘÍDEL AŽ NA ÚHLE 175° 2×VÝŠKOVÉ NASTAVITELNÉ POLICE HORNÍ ČÁST 1×PROSKLENÉ OTVÍRAVÉ DVOUKŘÍDLÉ DVEŘE S NEPRŮHLEDNÝM PROSKLENÍM OTEVÍRÁNÍ DVEŘNÍCH KŘÍDEL AŽ NA ÚHLE 175° 3×VÝŠKOVÉ NASTAVITELNÉ POLICE VÝSUVNÁ PRACOVNÍ DESKA ŠÍŘE 800 mm KORPUS, DVEŘE, POLICE, DESKA A SOKL v.80 mm Z OBOUSTRANNĚ LAMINOVANÉ DŘEVOTŘÍSKOVÉ DESKY, TL. 18mm 3D STRUKTUROVANÁ IMITACE POVRCHU DŘEVA ABS HRANA 2mm POHLEDOVÁ ZADNÍ STĚNA V BARVĚ KORPUSU RYCHLE UPÍNACÍ CELOKOVOVÉ PANTY S FUNKCÍ SNADNÉHO SEŘÍZENÍ A MĚKKÉHO ZAVÍRÁNÍ DVEŘÍ, SYSTÉM TLUMENÍ JE INTEGROVÁN PŘÍMO DO MISKY ZÁVĚSU, ŽIVOTNOST ZÁVĚSU min. 200 000 POHYBŮ UZAMYKATELNÁ DVÍRKA, BEZP. CYLINDRICKÉ ZÁMKY ARETAČNÍ ŠROUBY PRO VYROVNÁNÍ HORIZONTÁLNÍ ÚCHYTY - BROUŠENÁ NEREZ</p> <p>BARVA: DLE VZORNÍKU VÝROBCE ROZMĚRY: 800×570×1950 mm</p> <p>POZN: KVALITA A PROVEDENÍ ODPOVÍDÁ ÚČELU UŽÍVÁNÍ OBJEKTU POVRCH ODOLNÝ PROTI ČISTÍCÍM A DESINFEKČNÍM PROSTŘEDKŮM</p>	1.PP	0
		1.NP	0
		2.NP	1
		3.NP	1
		CELKEM	2ks
7n	<p><b>KARTOTÉKA</b></p>  <p>KARTOTÉKA VYŠŠÍ STANDARD 4×ZÁSUVKA SE ZPOMALOVAČEM DOJEZDU PRO FORMÁT A4 KORPUS, ČELO ZÁSUVKY A SOKL v.80 mm Z OBOUSTRANNĚ LAMINOVANÉ DŘEVOTŘÍSKOVÉ DESKY, TL. 18 mm 3D STRUKTUROVANÁ IMITACE POVRCHU DŘEVA HORNÍ KRYCÍ DESKA Z OBOUSTRANNĚ LAMINOVANÉ DŘEVOTŘÍSKOVÉ DESKY, TL. 25 mm, 3D STRUKTUROVANÁ IMITACE POVRCHU DŘEVA ABS HRANA 2mm ROBUSTNÍ KOVOVÉ ZÁSUVKY POHLEDOVÁ ZADNÍ STĚNA V BARVĚ KORPUSU CENTRÁLNÍ UZAMYKATELNÉ ZÁSUVKY, BEZP. CYLINDRICKÝ ZÁMEK OCHRANA PROTI PŘEVÁŽENÍ - NELZE VYSUNOUT VÍCE ZÁSUVKY NAJEDNOU ARETAČNÍ ŠROUBY PRO VYROVNÁNÍ HORIZONTÁLNÍ ÚCHYTY - BROUŠENÁ NEREZ</p> <p>BARVA: DLE VZORNÍKU VÝROBCE ROZMĚRY: 430×570×1320 mm</p> <p>POZN: KVALITA A PROVEDENÍ ODPOVÍDÁ ÚČELU UŽÍVÁNÍ OBJEKTU POVRCH ODOLNÝ PROTI ČISTÍCÍM A DESINFEKČNÍM PROSTŘEDKŮM</p>	1.PP	0
		1.NP	3
		2.NP	1
		3.NP	1
		CELKEM	5ks
<p>POZN : PŘED VÝROBOU BUDOU KONSTRUKCE ZAMĚŘENY A JEJICH ROZMĚRY KONZULTOVÁNY SE ZODPOVĚDNÝM PROJEKTANTEM. PŘED VÝROBOU BUDE PŘEDLOŽENA DÍLENSKÁ DOKUMENTACE KE KONZULTACI ZODPOV. PROJEKTANTOVI. DODAVATEL RUČÍ ZA TECHNICKÉ A FUNKČNÍ PARAMETRY A ŽIVOTNOST BEZ OHLEDU NA VELIKOST.</p>		<p>Strana: 18</p>	

ILUSTRAČNÍ OBRÁZEK

ILUSTRAČNÍ OBRÁZEK

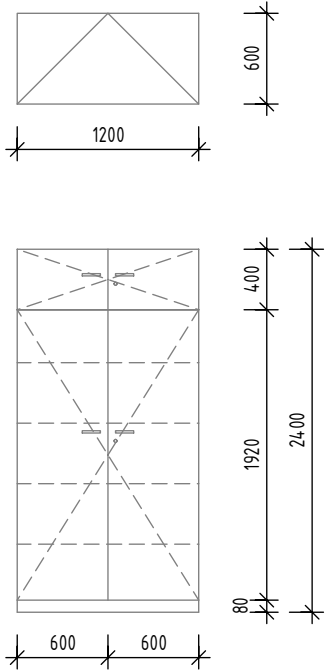

# VÝPIS VNITŘNÍHO VYBAVENÍ

Dostavba domova pro seniory ve Vrchlabí - PD

POL.	POPIS	PODLAŽÍ	ks/m
7o	<p><b>VESTAVNÁ SKŘÍŇ - POKOJ</b></p>  <p>VESTAVNÁ SKŘÍŇ VYŠŠÍ STANDARD ČLENĚNÍ DLE NÁKRESU 5×PLNĚ OTVÍRÁVÉ DVOUKŘÍDLÉ DVEŘE OTEVÍRÁNÍ DVEŘNÍCH KŘÍDEL AŽ NA ÚHLE 175° LEVÁ HORNÍ ČÁST 1×VÝŠKOVĚ NASTAVITELNÁ POLICE LEVÁ SPODNÍ ČÁST 5×VÝŠKOVĚ NASTAVITELNÉ POLICE PRÁVÁ HORNÍ ČÁST 1×VÝŠKOVĚ NASTAVITELNÁ POLICE PRÁVÁ SPODNÍ ČÁST 2×PEVNÁ POLICE, TYČ NA RAMÍNKA KORPUS, DVEŘE, POLICE A SOKL v.80 mm Z OBOUSTRANNĚ LAMINOVANÉ DŘEVOTŘÍSKOVÉ DESKY, TL. 18mm 3D STRUKTUROVANÁ IMITACE POVRCHU DŘEVA ABS HRANA 2mm, POHLEDOVÁ ZADNÍ STĚNA V BARVĚ KORPUSU RYCHLE UPÍNAČÍ CELOKOVOVÉ PANTY S FUNKCÍ SNADNÉHO SEŘÍZENÍ A MĚKKÉHO ZAVÍRÁNÍ DVEŘÍ, SYSTÉM TLUMENÍ JE INTEGROVÁN PŘÍMO DO MISKY ZÁVĚSU, ŽIVOTNOST ZÁVĚSU min. 200 000 POHYBŮ 2× PŘIHRÁDKA NA CENNOSTI - UZAMYKATELNÝ KOVOVÝ TREZOR, OBJEM 5L, ZÁMEK ELEKTRONICKÝ, PROVOZ NA 4 BATERIE 1,5V, 2 NOUZOVÉ KLÍČE PRO MECHANIKÉ OTEVŘENÍ, OTVORY K UPEVNĚNÍ NA ZADNÍ STĚNĚ</p> <p>UZAMYKATELNÁ DVÍŘKA, BEZP. CYLINDRICKÉ ZÁMKY NA SYSTÉM CENTRÁLNÍHO KLÍČE ARETAČNÍ ŠROUBY PRO VYROVNÁNÍ HORIZONTÁLNÍ ÚCHYTY - BROUŠENÁ NEREZ</p> <p>BARVA: DEKOR SVĚTLÉHO DŘEVA - DLE VZORNÍKU VÝROBCE ROZMĚRY: 2550×600×2600 mm</p> <p>POZN: KVALITA A PROVEDENÍ ODPOVÍDÁ ÚČELU UŽÍVÁNÍ OBJEKTU POVRCH ODOLNÝ PROTI ČISTÍCÍM A DESINFEKČNÍM PROSTŘEDKŮM</p>	1.PP	0
		1.NP	0
		2.NP	0
		3.NP	1
		<b>CELKEM</b>	<b>1ks</b>
7p	<p><b>VESTAVNÁ SKŘÍŇ</b></p>  <p>VESTAVNÁ POLICOVÁ SKŘÍŇ VYŠŠÍ STANDARD ČLENĚNÍ PO VÝŠCE I ŠÍŘICE NA 2 ČÁSTI 4×PLNĚ OTVÍRÁVÉ DVOUKŘÍDLÉ DVEŘE OTEVÍRÁNÍ DVEŘNÍCH KŘÍDEL AŽ NA ÚHLE 175° 4×VÝŠKOVĚ NASTAVITELNÉ POLICE KORPUS, DVEŘE, POLICE A SOKL v.80 mm Z OBOUSTRANNĚ LAMINOVANÉ DŘEVOTŘÍSKOVÉ DESKY, TL. 18mm 3D STRUKTUROVANÁ IMITACE POVRCHU DŘEVA ABS HRANA 2mm POHLEDOVÁ ZADNÍ STĚNA V BARVĚ KORPUSU RYCHLE UPÍNAČÍ CELOKOVOVÉ PANTY S FUNKCÍ SNADNÉHO SEŘÍZENÍ A MĚKKÉHO ZAVÍRÁNÍ DVEŘÍ, SYSTÉM TLUMENÍ JE INTEGROVÁN PŘÍMO DO MISKY ZÁVĚSU, ŽIVOTNOST ZÁVĚSU min. 200 000 POHYBŮ UZAMYKATELNÁ DVÍŘKA, BEZP. CYLINDRICKÉ ZÁMKY ARETAČNÍ ŠROUBY PRO VYROVNÁNÍ OTEVÍRÁNÍ DVEŘÍ SYSTÉM PUSH TO OPEN</p> <p>BARVA: DEKOR SVĚTLÉHO DŘEVA - DLE VZORNÍKU VÝROBCE ROZMĚRY: 2200×700×2600 mm</p> <p>POZN: KVALITA A PROVEDENÍ ODPOVÍDÁ ÚČELU UŽÍVÁNÍ OBJEKTU, POVRCH ODOLNÝ PROTI ČISTÍCÍM A DESINFEKČNÍM PROSTŘEDKŮM UMÍSTĚNÍ VE VÝKLENKU - ZAMĚŘIT SKUTEČNÝ ROZMĚR</p>	1.PP	0
		1.NP	0
		2.NP	0
		3.NP	1
		<b>CELKEM</b>	<b>1ks</b>
<p>POZN : PŘED VÝROBOU BUDOU KONSTRUKCE ZAMĚŘENY A JEJICH ROZMĚRY KONZULTOVÁNY SE ZODPOVĚDNÝM PROJEKTANTEM. PŘED VÝROBOU BUDE PŘEDLOŽENA DÍLENSKÁ DOKUMENTACE KE KONZULTACI ZODPOV. PROJEKTANTOVI. DODAVATEL RUČÍ ZA TECHNICKÉ A FUNKČNÍ PARAMETRY A ŽIVOTNOST BEZ OHLEDU NA VELIKOST.</p>		<p>Strana: 19</p>	

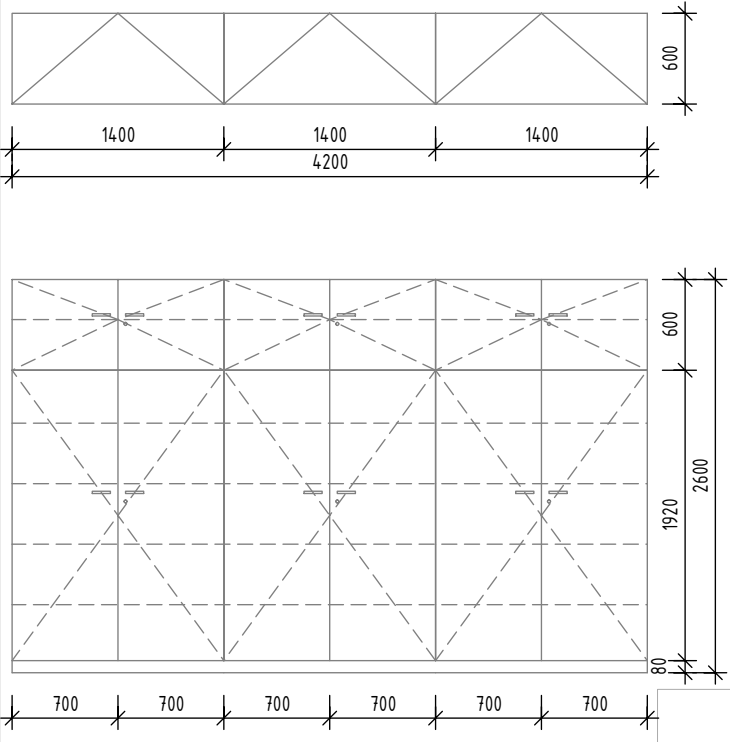

# VÝPIS VNITŘNÍHO VYBAVENÍ

Dostavba domova pro seniory ve Vrchlabí - PD

POL.	POPIS	PODLAŽÍ	ks/m
<p>7q</p> <p>SKŘÍŇ</p>  <p>ILUSTRAČNÍ OBRÁZEK</p>	<p>POLICOVÁ SKŘÍŇ VYŠŠÍ STANDARD ČLENĚNÍ PO VÝŠCE NA 2 ČÁSTI 2xPLNÉ OTVÍRAVÉ DVOUKŘÍDLÉ DVEŘE OTEVÍRÁNÍ DVEŘNÍCH KŘÍDEL AŽ NA ÚHLE 175° 4xVÝŠKOVÉ NASTAVITELNÉ POLICE KORPUS, DVEŘE, POLICE A SOKL v.80 mm Z OBOUSTRANNĚ LAMINOVANÉ DŘEVOTŘÍSKOVÉ DESKY, TL. 18mm MATNÁ, HLADKÁ, ABS HRANA 2mm POHLEDOVÁ ZADNÍ STĚNA V BARVĚ KORPUSU RYCHLE UPÍNAČÍ CELOKOVOVÉ PANTY S FUNKCÍ SNADNĚHO SEŘÍZENÍ A MĚKKÉHO ZAVÍRÁNÍ DVEŘÍ, SYSTÉM TLUMENÍ JE INTEGROVÁN PŘÍMO DO MISKY ZÁVĚSU, ŽIVOTNOST ZÁVĚSU min. 200 000 POHYBŮ UZAMYKATELNÁ DVÍŘKA, BEZP. CYLINDRICKÉ ZÁMKY ARETAČNÍ ŠROUBY PRO VYROVNÁNÍ HORIZONTÁLNÍ ÚCHYTY - BROUŠENÁ NEREZ</p> <p>BARVA: BÍLÁ ROZMĚRY: 1200x600x2400 mm</p> <p>POZN: KVALITA A PROVEDENÍ ODPOVÍDÁ ÚČELU UŽÍVÁNÍ OBJEKTU POVRCH ODOLNÝ PROTI ČISTÍCÍM A DESINFEKČNÍM PROSTŘEDKŮM</p>	1.PP	0
		1.NP	0
		2.NP	0
		3.NP	4
		<p>CELKEM</p>	<p>4ks</p>
<p>7r</p> <p>SKŘÍŇ DÍLENSKÁ</p>  <p>ILUSTRAČNÍ OBRÁZEK</p>	<p>SKŘÍŇ DÍLENSKÁ VYŠŠÍ STANDARD SVAŘOVANÁ, VELMI STABILNÍ KONSTRUKCE Z KVALITNÍHO OCELOVÉHO PLECHU 2xPLNÉ OTVÍRAVÉ DVOUKŘÍDLÉ DVEŘE 4xVÝŠKOVÉ NASTAVITELNÉ POLICE V KROCÍCH PO 43,75 mm NOSNOST POLICE 65 kg DVEŘE JSOU OPATŘENY ROZVOROVÝM ZÁMKEM S TŘÍBODOVÝM MECHANIZMEM KAŽDÝ ZÁMEK JE DODÁVÁN SE DVĚMA KLÍČI POVRCHOVÁ ÚPRAVA SKŘÍŇĚ PRÁŠKOVÝ VYPALOVACÍ LAK ARETAČNÍ ŠROUBY PRO VYROVNÁNÍ</p> <p>BARVA: ŠEDÁ RAL 7035 ROZMĚRY: 800x600x1950 mm</p> <p>POZN: KVALITA A PROVEDENÍ ODPOVÍDÁ ÚČELU UŽÍVÁNÍ OBJEKTU POVRCH ODOLNÝ PROTI ČISTÍCÍM A DESINFEKČNÍM PROSTŘEDKŮM</p>	1.PP	3
		1.NP	0
		2.NP	0
		3.NP	0
		<p>CELKEM</p>	<p>3ks</p>
<p>POZN : PŘED VÝROBOU BUDOU KONSTRUKCE ZAMĚŘENY A JEJICH ROZMĚRY KONZULTOVÁNY SE ZODPOVĚDNÝM PROJEKTANTEM. PŘED VÝROBOU BUDE PŘEDLOŽENA DÍLENSKÁ DOKUMENTACE KE KONZULTACI ZODPOV. PROJEKTANTOVI. DODAVATEL RUČÍ ZA TECHNICKÉ A FUNKČNÍ PARAMETRY A ŽIVOTNOST BEZ OHLEDU NA VELIKOST.</p>		<p>Strana: 20</p>	

# VÝPIS VNITŘNÍHO VYBAVENÍ

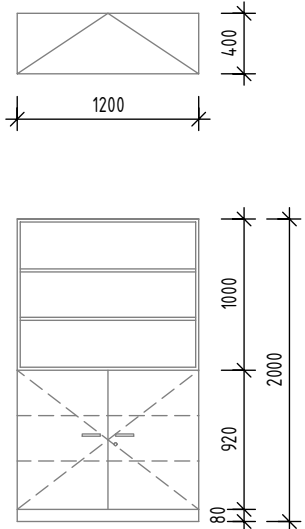

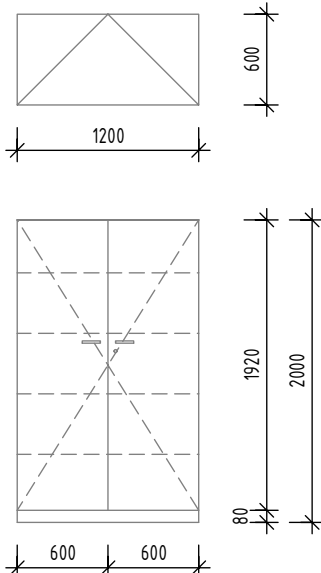

Dostavba domova pro seniory ve Vrchlabí - PD

POL.	POPIS	PODLAŽÍ	ks/m
7s	<p><b>VESTAVNÁ SKŘÍŇ</b></p>  <p>POLICOVÁ SKŘÍŇ VÝŠŠÍ STANDARD ČLENĚNÍ PO VÝŠCE NA 2 ČÁSTI 2xPLNÉ OTVÍRAVÉ DVOUKŘÍDLÉ DVEŘE OTEVÍRÁNÍ DVEŘNÍCH KŘÍDEL AŽ NA ÚHLE 175° 5xVÝŠKOVĚ NASTAVITELNÉ POLICE KORPUS, DVEŘE, POLICE A SOKL v.80 mm Z OBOUSTRANNĚ LAMINOVANÉ DŘEVOTŘÍSKOVÉ DESKY TL. 18mm, MATNÁ, HLADKÁ, ABS HRANA 2mm POHLEDOVÁ ZADNÍ STĚNA V BARVĚ KORPUSU RYCHLE UPÍNAČÍ CELOKOVOVÉ PANTY S FUNKCÍ SNADNÉHO SEŘÍZENÍ A MĚKKÉHO ZAVÍRÁNÍ DVEŘÍ, SYSTÉM TLUMENÍ JE INTEGROVÁN PŘÍMO DO MISKY ZÁVĚSU, ŽIVOTNOST ZÁVĚSU min. 200 000 POHYBŮ UZAMYKATELNÁ DVÍŘKA, BEZP. CYLINDRICKÉ ZÁMKY ARETAČNÍ ŠROUBY PRO VYROVNÁNÍ HORIZONTÁLNÍ ÚCHYTY - BROUŠENÁ NEREZ</p> <p>BARVA: BÍLÁ ROZMĚRY: 4200x600x2600 mm</p> <p>POZN: KVALITA A PROVEDENÍ ODPOVÍDÁ ÚČELU UŽÍVÁNÍ OBJEKTU, POVRCH ODOLNÝ PROTI ČISTÍCÍM A DESINFEKČNÍM PROSTŘEDKŮM</p> <p>ILUSTRÁČNÍ OBRÁZEK</p>	1.PP	1
		1.NP	0
		2.NP	0
		3.NP	0
		CELKEM	1ks
7t	<p><b>VOZÍK ZDRAVOTNICKÝ</b></p>  <p>VOZÍK ZDRAVOTNICKÝ VÍCEÚČELOVÝ UZAVŘENÝ Z POLYPROPYLENU 3xVNITŘNÍ VANIČKA 10l 2xVNITŘNÍ VANIČKA 22l 2xKOLEČKO S BRZDOU ROZDĚLOVNÍKY PRO VNITŘNÍ VANIČKY</p> <p>BARVA: DLE VZORNÍKU VÝROBCE ROZMĚRY: 570x550x1050 mm</p> <p>POZN: KVALITA A PROVEDENÍ ODPOVÍDÁ ÚČELU UŽÍVÁNÍ OBJEKTU POVRCH ODOLNÝ PROTI ČISTÍCÍM A DESINFEKČNÍM PROSTŘEDKŮM</p> <p>ILUSTRÁČNÍ OBRÁZEK</p>	1.PP	0
		1.NP	0
		2.NP	1
		3.NP	1
		CELKEM	2ks

POZN : PŘED VÝROBU BUDOU KONSTRUKCE ZAMĚŘENY A JEJICH ROZMĚRY KONZULTOVÁNY SE ZODPOVĚDNÝM PROJEKTANTEM. PŘED VÝROBU BUDE PŘEDLOŽENA DÍLENSKÁ DOKUMENTACE KE KONZULTACI ZODPOV. PROJEKTANTOVI. DODAVATEL RUČÍ ZA TECHNICKÉ A FUNKČNÍ PARAMETRY A ŽIVOTNOST BEZ OHLEDU NA VELIKOST.

# VÝPIS VNITŘNÍHO VYBAVENÍ

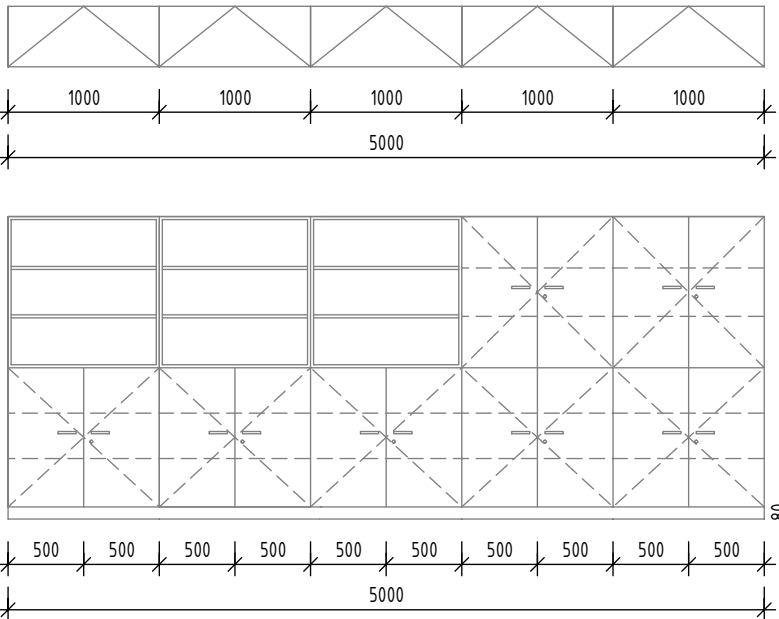

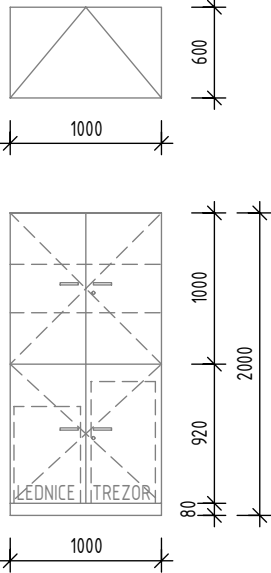

Dostavba domova pro seniory ve Vrchlabí - PD

POL.	POPIS	PODLAŽÍ	ks/m
<p><b>7u</b> KNIHOVNA</p>  <p>ILUSTRAČNÍ OBRÁZEK</p> 	<p>POLICOVÁ SKŘÍŇ          VYŠŠÍ STANDARD          ČLENĚNÍ DLE NÁKRESU          PLNÉ OTVÍRÁVÉ DVOUKŘÍDLÉ DVEŘE VE SPODNÍ ČÁSTI          OTEVÍRÁNÍ DVEŘNÍCH KŘÍDEL AŽ NA ÚHLE 175°          2xVÝŠKOVÉ NASTAVITELNÉ POLICE          OTEVŘENÁ KNIHOVNA          2xVÝŠKOVÉ NASTAVITELNÉ POLICE          KORPUS, DVEŘE, POLICE A SOKL v.80 mm          Z OBOUSTRANNÉ LAMINOVANÉ DŘEVOTŘÍSKOVÉ DESKY, TL. 18mm          3D STRUKTUROVANÁ IMITACE POVRCHU DŘEVA          ABS HRANA 2mm          POHLEDOVÁ ZADNÍ STĚNA V BARVĚ KORPUSU          RYCHLE UPÍNAČÍ CELOKOVOVÉ PANTY S FUNKCÍ          SNADNÉHO SEŘÍZENÍ A MĚKKÉHO ZAVÍRÁNÍ DVEŘÍ,          SYSTÉM TLUMENÍ JE INTEGROVÁN PŘÍMO DO MISKY ZÁVĚSU,          ŽIVOTNOST ZÁVĚSU min. 200 000 POHYBŮ          UZAMYKATELNÁ DVÍRKA, BEZP. CYLINDRICKÉ ZÁMKY          ARETAČNÍ ŠROUBY PRO VYROVNÁNÍ          HORIZONTÁLNÍ ÚCHYTY - BROUŠENÁ NEREZ</p> <p>BARVA: DEKOR SVĚTLÉHO DŘEVA - DLE VZORNÍKU VÝROBCE          ROZMĚRY: 1200x400x2000 mm</p> <p>POZN:          KVALITA A PROVEDENÍ ODPOVÍDÁ ÚČELU UŽÍVÁNÍ OBJEKTU          POVRCH ODLNÝ PROTI ČISTÍCÍM A DESINFEKČNÍM PROSTŘEDKŮM</p>	1.PP	0
	1.NP	1	
	2.NP	1	
	3.NP	1	
	CELKEM	3ks	
<p><b>7v</b> SKŘÍŇ</p>  <p>ILUSTRAČNÍ OBRÁZEK</p> 	<p>POLICOVÁ SKŘÍŇ          VYŠŠÍ STANDARD          2xPLNÉ OTVÍRÁVÉ DVOUKŘÍDLÉ DVEŘE          OTEVÍRÁNÍ DVEŘNÍCH KŘÍDEL AŽ NA ÚHLE 175°          4xVÝŠKOVÉ NASTAVITELNÉ POLICE          KORPUS, DVEŘE, POLICE A SOKL v.80 mm          Z OBOUSTRANNÉ LAMINOVANÉ DŘEVOTŘÍSKOVÉ DESKY, TL. 18mm          3D STRUKTUROVANÁ IMITACE POVRCHU DŘEVA          ABS HRANA 2mm          POHLEDOVÁ ZADNÍ STĚNA V BARVĚ KORPUSU          RYCHLE UPÍNAČÍ CELOKOVOVÉ PANTY S FUNKCÍ          SNADNÉHO SEŘÍZENÍ A MĚKKÉHO ZAVÍRÁNÍ DVEŘÍ,          SYSTÉM TLUMENÍ JE INTEGROVÁN PŘÍMO DO MISKY ZÁVĚSU,          ŽIVOTNOST ZÁVĚSU min. 200 000 POHYBŮ          UZAMYKATELNÁ DVÍRKA, BEZP. CYLINDRICKÉ ZÁMKY          ARETAČNÍ ŠROUBY PRO VYROVNÁNÍ          HORIZONTÁLNÍ ÚCHYTY - BROUŠENÁ NEREZ</p> <p>BARVA: DEKOR SVĚTLÉHO DŘEVA - DLE VZORNÍKU VÝROBCE          ROZMĚRY: 1200x600x2000 mm</p> <p>POZN:          KVALITA A PROVEDENÍ ODPOVÍDÁ ÚČELU UŽÍVÁNÍ OBJEKTU          POVRCH ODLNÝ PROTI ČISTÍCÍM A DESINFEKČNÍM PROSTŘEDKŮM</p>	1.PP	0
	1.NP	1	
	2.NP	0	
	3.NP	0	
	CELKEM	1ks	
<p>POZN : PŘED VÝROBU BUDOU KONSTRUKCE ZAMĚŘENY A JEJICH ROZMĚRY KONZULTOVÁNY SE ZODPOVĚDNÝM PROJEKTANTEM. PŘED VÝROBU BUDE PŘEDLOŽENA DÍLENSKÁ DOKUMENTACE KE KONZULTACI ZODPOV. PROJEKTANTOVI. DODAVATEL RUČÍ ZA TECHNICKÉ A FUNKČNÍ PARAMETRY A ŽIVOTNOST BEZ OHLEDU NA VELIKOST.</p>		<p>Strana: 22</p>	



# VÝPIS VNITŘNÍHO VYBAVENÍ

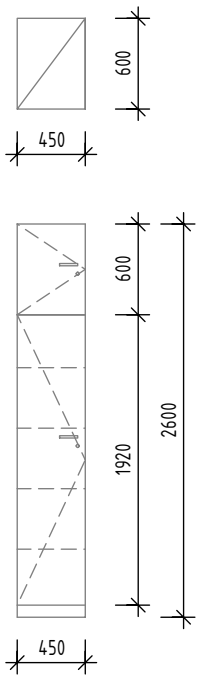
Dostavba domova pro seniory ve Vrchlabí - PD

POL.	POPIS	PODLAŽÍ	ks/m
7w	<p><b>SKŘÍŇ SESTAVA</b></p>  <p>SKŘÍŇ SESTAVA VYŠŠÍ STANDARD ČLENĚNÍ DLE NÁKRESU NA 5 ČÁSTÍ 7xPLNĚ OTVÍRAVÉ DVOUKŘÍDLÉ DVEŘE OTEVÍRÁNÍ DVEŘNÍCH KŘÍDEL AŽ NA ÚHLE 175° 14xVÝŠKOVĚ NASTAVITELNÉ POLICE OTEVŘENÁ POLICOVÁ ČÁST 3x2 PEVNÉ POLICE KORPUS, DVEŘE, POLICE A SOKL v.80 mm Z OBOUSTRANNĚ LAMINOVANÉ DŘEVOTŘÍSKOVÉ DESKY, TL. 18mm 3D STRUKTUROVANÁ IMITACE POVRCHU DŘEVA ABS HRANA 2mm POHLEDOVÁ ZADNÍ STĚNA V BARVĚ KORPUSU RYCHLE UPÍNAČÍ CELOKOVOVÉ PANTY S FUNKCÍ SNADNÉHO SEŘÍZENÍ A MĚKKÉHO ZAVÍRÁNÍ DVEŘÍ, SYSTÉM TLUMENÍ JE INTEGROVÁN PŘÍMO DO MISKY ZÁVĚSU, ŽIVOTNOST ZÁVĚSU min. 200 000 POHYBŮ UZAMYKATELNÁ DVÍRKA, BEZP. CYLINDRICKÉ ZÁMKY ARETAČNÍ ŠROUBY PRO VYROVNÁNÍ HORIZONTÁLNÍ ÚCHYTY - BROUŠENÁ NEREZ</p> <p>BARVA: DEKOR SVĚTLÉHO DŘEVA - DLE VZORNÍKU VÝROBCE ROZMĚRY: 5000x400x2000 mm</p> <p>POZN.:KVALITA A PROVEDENÍ ODPOVÍDÁ ÚČELU UŽÍVÁNÍ OBJEKTU POVRCH ODOLNÝ PROTI ČISTÍCÍM A DESINFEKČNÍM PROSTŘEDKŮM</p> <p>ILUSTRÁČNÍ OBRÁZEK </p>	1.PP	0
		1.NP	1
		2.NP	0
		3.NP	0
		CELKEM	1ks
7x	<p><b>SKŘÍŇ</b></p>  <p>SKŘÍŇ VYŠŠÍ STANDARD ČLENĚNÍ PO VÝŠCE NA 2 ČÁSTI 2xPLNĚ OTVÍRAVÉ DVOUKŘÍDLÉ DVEŘE OTEVÍRÁNÍ DVEŘNÍCH KŘÍDEL AŽ NA ÚHLE 175° 4xVÝŠKOVĚ NASTAVITELNÉ POLICE KORPUS, DVEŘE, POLICE A SOKL v.80 mm Z OBOUSTRANNĚ LAMINOVANÉ DŘEVOTŘÍSKOVÉ DESKY, TL. 18mm 3D STRUKTUROVANÁ IMITACE POVRCHU DŘEVA ABS HRANA 2mm POHLEDOVÁ ZADNÍ STĚNA V BARVĚ KORPUSU V HORNÍ ČÁSTI SKŘÍNĚ RYCHLE UPÍNAČÍ CELOKOVOVÉ PANTY S FUNKCÍ SNADNÉHO SEŘÍZENÍ A MĚKKÉHO ZAVÍRÁNÍ DVEŘÍ, SYSTÉM TLUMENÍ JE INTEGROVÁN PŘÍMO DO MISKY ZÁVĚSU, ŽIVOTNOST ZÁVĚSU min. 200 000 POHYBŮ UZAMYKATELNÁ DVÍRKA, BEZP. CYLINDRICKÉ ZÁMKY ARETAČNÍ ŠROUBY PRO VYROVNÁNÍ HORIZONTÁLNÍ ÚCHYTY - BROUŠENÁ NEREZ</p> <p>BARVA: DEKOR SVĚTLÉHO DŘEVA - DLE VZORNÍKU VÝROBCE ROZMĚRY: 1200x600x2000 mm</p> <p>POZN.: KVALITA A PROVEDENÍ ODPOVÍDÁ ÚČELU UŽÍVÁNÍ OBJEKTU POVRCH ODOLNÝ PROTI ČISTÍCÍM A DESINFEKČNÍM PROSTŘEDKŮM SOUČÁSTÍ SKŘÍNĚ JE TREZOR A LEDNICE VE SPODNÍ ČÁSTI</p> <p>ILUSTRÁČNÍ OBRÁZEK </p>	1.PP	0
		1.NP	1
		2.NP	0
		3.NP	0
		CELKEM	1ks

POZN : PŘED VÝROBOU BUDOU KONSTRUKCE ZAMĚŘENY A JEJICH ROZMĚRY KONZULTOVÁNY SE ZODPOVĚDNÝM PROJEKTANTEM. PŘED VÝROBOU BUDE PŘEDLOŽENA DÍLENSKÁ DOKUMENTACE KE KONZULTACI ZODPOV. PROJEKTANTOVI. DODAVATEL RUČÍ ZA TECHNICKÉ A FUNKČNÍ PARAMETRY A ŽIVOTNOST BEZ OHLEDU NA VELIKOST.

# VÝPIS VNITŘNÍHO VYBAVENÍ

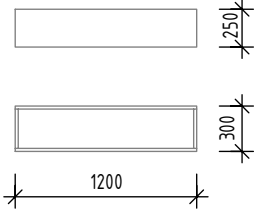

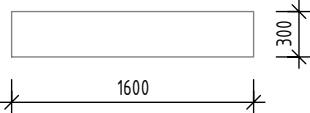


Dostavba domova pro seniory ve Vrchlabí - PD

POL.	POPIS	PODLAŽÍ	ks/m
<p>8a</p> <p>SKŘÍŇ</p>  <p>ILUSTRACNÍ OBRÁZEK</p>	<p>POLICOVÁ SKŘÍŇ            VYŠŠÍ STANDARD            ČLENĚNÍ PO VÝŠCE NA 2 ČÁSTI            2xPLNĚ OTVÍRAVÉ KŘÍDLOVÉ DVEŘE            OTEVÍRÁNÍ DVEŘNÍCH KŘÍDEL AŽ NA ÚHLE 175°            4xVÝŠKOVĚ NASTAVITELNÉ POLICE            KORPUS, DVEŘE, POLICE A SOKL v.80 mm            Z OBOUSTRANNĚ LAMINOVANÉ DŘEVOTŘÍSKOVÉ DESKY, TL. 18mm            MATNÁ, HLADKÁ, ABS HRANA 2mm            POHLEDOVÁ ZADNÍ STĚNA V BARVĚ KORPUSU            RYCHLE UPÍNAČÍ CELOKOVOVÉ PANTY S FUNKCÍ            SNADNĚHO SEŘÍZENÍ A MĚKKÉHO ZAVÍRÁNÍ DVEŘÍ,            SYSTÉM TLUMENÍ JE INTEGROVÁN PŘÍMO DO MISKY ZÁVĚSU,            ŽIVOTNOST ZÁVĚSU min. 200 000 POHYBŮ            UZAMYKATELNÁ DVÍŘKA, BEZP. CYLINDRICKÉ ZÁMKY            ARETAČNÍ ŠROUBY PRO VYROVNÁNÍ            HORIZONTÁLNÍ ÚCHYTY - BROUŠENÁ NEREZ</p> <p>BARVA: BÍLÁ            ROZMĚRY: 450x600x2600 mm</p> <p>POZN:            KVALITA A PROVEDENÍ ODPOVÍDÁ ÚČELU UŽÍVÁNÍ OBJEKTU            POVRCH ODLNÝ PROTI ČISTÍCÍM A DESINFEKČNÍM PROSTŘEDKŮM</p>	1.PP	0
		1.NP	3
		2.NP	0
		3.NP	0
		CELKEM	3ks
<p>ILUSTRACNÍ OBRÁZEK</p>			

POZN : PŘED VÝROBOU BUDOU KONSTRUKCE ZAMĚŘENY A JEJICH ROZMĚRY KONZULTOVÁNY SE ZODPOVĚDNÝM PROJEKTANTEM. PŘED VÝROBOU BUDE PŘEDLOŽENA DÍLENSKÁ DOKUMENTACE KE KONZULTACI ZODPOV. PROJEKTANTOVI. DODAVATEL RUČÍ ZA TECHNICKÉ A FUNKČNÍ PARAMETRY A ŽIVOTNOST BEZ OHLEDU NA VELIKOST.





# VÝPIS VNITŘNÍHO VYBAVENÍ

Dostavba domova pro seniory ve Vrchlabí - PD

POL.	POPIS	PODLAŽÍ	ks/m
9a	<p>POLICE - POKOJ</p>  <p>ILUSTRACNÍ OBRÁZEK</p> 	1.PP	0
		1.NP	6
		2.NP	14
		3.NP	13
		CELKEM	33ks
9b	<p>POLICE</p>  <p>ILUSTRACNÍ OBRÁZEK</p> 	1.PP	1
		1.NP	0
		2.NP	0
		3.NP	0
		CELKEM	1ks
10a	<p>REGÁL</p>  <p>ILUSTRACNÍ OBRÁZEK</p>	1.PP	1
		1.NP	1
		2.NP	1
		3.NP	0
		CELKEM	3ks
<p>POZN : PŘED VÝROBOU BUDOU KONSTRUKCE ZAMĚŘENY A JEJICH ROZMĚRY KONZULTOVÁNY SE ZODPOVĚDNÝM PROJEKTANTEM. PŘED VÝROBOU BUDE PŘEDLOŽENA DÍLENSKÁ DOKUMENTACE KE KONZULTACI ZODPOV. PROJEKTANTOVI. DODAVATEL RUČÍ ZA TECHNICKÉ A FUNKČNÍ PARAMETRY A ŽIVOTNOST BEZ OHLEDU NA VELIKOST.</p>		<p>Strana: 25</p>	

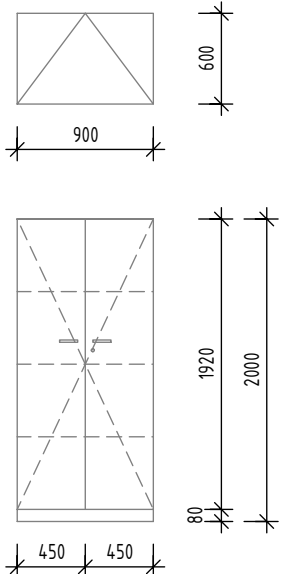
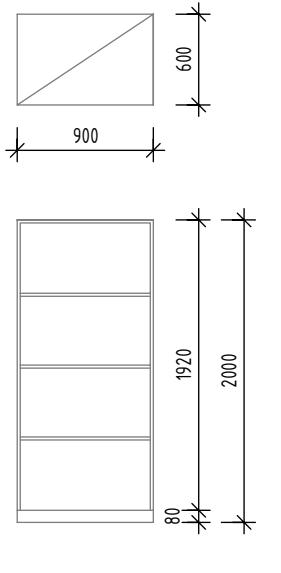
# VÝPIS VNITŘNÍHO VYBAVENÍ

Dostavba domova pro seniory ve Vrchlabí - PD

POL.	POPIS	PODLAŽÍ	ks/m	
10b	<p><b>REGÁL</b></p>  <p>ILUSTRAČNÍ OBRÁZEK</p>	ARCHIVAČNÍ POLICOVÝ REGÁL VÝŠKA REGÁLOVÝCH SESTAV A POČET POLIC ZAJIŠŤUJÍ PROSTOR MEZI POLICEMI STANDARDIZOVANÝ NA VÝŠKU ŠANONŮ, ČÍMŽ LZE OPTIMÁLNĚ VYUŽÍT SKLADOVACÍ PROSTOR 7xVÝŠKOVĚ STAVITELNÁ POLICE PO 33 mm NOSNOST POLIC 150 kg	1.PP	0
		BARVA: POZINK ROZMĚRY CELKOVÉ: 1200x600x2500 mm	1.NP	4
		POZN: KVALITA A PROVEDENÍ ODPOVÍDÁ ÚČELU UŽÍVÁNÍ OBJEKTU POVRCH ODOBNÝ PROTI ČISTÍCÍM A DESINFEKČNÍM PROSTŘEDKŮM REGÁL BUDE KOTVEN DLE POŽADAVKŮ VÝROBCE	2.NP	0
			3.NP	0
		<b>CELKEM</b>	<b>4ks</b>	
10c	<p><b>REGÁL</b></p>  <p>ILUSTRAČNÍ OBRÁZEK</p>	ARCHIVAČNÍ POLICOVÝ REGÁL VÝŠKA REGÁLOVÝCH SESTAV A POČET POLIC ZAJIŠŤUJÍ PROSTOR MEZI POLICEMI STANDARDIZOVANÝ NA VÝŠKU ŠANONŮ, ČÍMŽ LZE OPTIMÁLNĚ VYUŽÍT SKLADOVACÍ PROSTOR 7xVÝŠKOVĚ STAVITELNÁ POLICE PO 33 mm NOSNOST POLIC 150 kg	1.PP	0
		BARVA: POZINK ROZMĚRY CELKOVÉ: 1200x320x2500 mm	1.NP	10
		POZN: KVALITA A PROVEDENÍ ODPOVÍDÁ ÚČELU UŽÍVÁNÍ OBJEKTU POVRCH ODOBNÝ PROTI ČISTÍCÍM A DESINFEKČNÍM PROSTŘEDKŮM REGÁL BUDE KOTVEN DLE POŽADAVKŮ VÝROBCE	2.NP	0
			3.NP	0
		<b>CELKEM</b>	<b>10ks</b>	
10d	<p><b>REGÁL</b></p>  <p>ILUSTRAČNÍ OBRÁZEK</p>	ARCHIVAČNÍ POLICOVÝ REGÁL VÝŠKA REGÁLOVÝCH SESTAV A POČET POLIC ZAJIŠŤUJÍ PROSTOR MEZI POLICEMI STANDARDIZOVANÝ NA VÝŠKU ŠANONŮ, ČÍMŽ LZE OPTIMÁLNĚ VYUŽÍT SKLADOVACÍ PROSTOR 7xVÝŠKOVĚ STAVITELNÁ POLICE PO 33 mm NOSNOST POLIC 150 kg	1.PP	0
		BARVA: POZINK ROZMĚRY CELKOVÉ: 900x320x2500 mm	1.NP	2
		POZN: KVALITA A PROVEDENÍ ODPOVÍDÁ ÚČELU UŽÍVÁNÍ OBJEKTU POVRCH ODOBNÝ PROTI ČISTÍCÍM A DESINFEKČNÍM PROSTŘEDKŮM REGÁL BUDE KOTVEN DLE POŽADAVKŮ VÝROBCE	2.NP	0
			3.NP	0
		<b>CELKEM</b>	<b>2ks</b>	
10e	<p><b>REGÁL</b></p>  <p>ILUSTRAČNÍ OBRÁZEK</p>	REGÁL PEVNÁ CELOKOVOVÁ KONSTRUKCE 6xVÝŠKOVĚ STAVITELNÁ POLICE NOSNOST POLICE 75 kg REGÁL JE ŠROUBOVANÝ	1.PP	0
		BARVA: BÍLÝ PRÁŠKOVÝ LAK ROZMĚRY CELKOVÉ: 750x300x1800 mm	1.NP	0
		POZN: KVALITA A PROVEDENÍ ODPOVÍDÁ ÚČELU UŽÍVÁNÍ OBJEKTU POVRCH ODOBNÝ PROTI ČISTÍCÍM A DESINFEKČNÍM PROSTŘEDKŮM REGÁL BUDE KOTVEN DLE POŽADAVKŮ VÝROBCE	2.NP	1
			3.NP	2
		<b>CELKEM</b>	<b>3ks</b>	
<p>POZN : PŘED VÝROBU BUDOU KONSTRUKCE ZAMĚŘENY A JEJICH ROZMĚRY KONZULTOVÁNY SE ZODPOVĚDNÝM PROJEKTANTEM. PŘED VÝROBU BUDE PŘEDLOŽENA DÍLENSKÁ DOKUMENTACE KE KONZULTACI ZODPOV. PROJEKTANTOVI. DODAVATEL RUČÍ ZA TECHNICKÉ A FUNKČNÍ PARAMETRY A ŽIVOTNOST BEZ OHLEDU NA VELIKOST.</p>		<p>Strana: 26</p>		

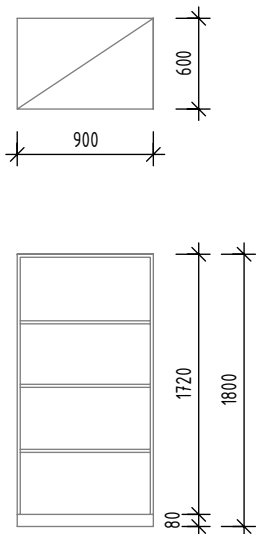
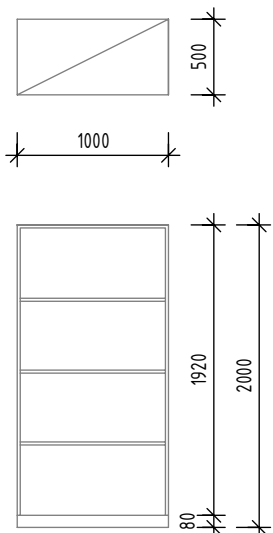
# VÝPIS VNITŘNÍHO VYBAVENÍ

Dostavba domova pro seniory ve Vrchlabí - PD

POL.	POPIS	PODLAŽÍ	ks/m
<p>10f</p> <p><b>SKŘÍŇ</b></p>  <p>ILUSTRACNÍ OBRÁZEK</p>	<p>POLICOVÁ SKŘÍŇ            VYŠŠÍ STANDARD            PLNÉ OTVÍRAVÉ DVOUKŘÍDLÉ DVEŘE            OTEVÍRÁNÍ DVEŘNÍCH KŘÍDEL AŽ NA ÚHLE 175°            3xVÝŠKOVĚ NASTAVITELNÉ POLICE            KORPUS, DVEŘE, POLICE A SOKL v.80 mm            Z KVALITNÍHO BOROVICOVÉHO MASIVU tl. 25mm            SOLOLITOVÁ ZADNÍ STĚNA            RYCHLE UPÍNAČÍ CELOKOVÉ PANTY S FUNKCÍ            SNADNÉHO SEŘÍZENÍ A MĚKKÉHO ZAVÍRÁNÍ DVEŘÍ,            SYSTÉM TLUMENÍ JE INTEGROVÁN PŘÍMO DO MISKY ZÁVĚSU,            ŽIVOTNOST ZÁVĚSU min. 200 000 POHYBŮ            UZAMYKATELNÁ DVÍŘKA, BEZP. CYLINDRICKÉ ZÁMKY            ARETAČNÍ ŠROUBY PRO VYROVNÁNÍ            HORIZONTÁLNÍ ÚCHYTY - BROUŠENÁ NEREZ</p> <p>BARVA: PŘÍRODNÍ LAK            ROZMĚRY: 900x600x2000 mm</p> <p>POZN.: VYROBENO NA MÍRU            KVALITA A PROVEDENÍ ODPOVÍDÁ ÚČELU UŽÍVÁNÍ OBJEKTU            POVRCH ODOLNÝ PROTI ČISTÍCÍM A DESINFEKČNÍM PROSTŘEDKŮM</p>	1.PP	4
		1.NP	0
		2.NP	0
		3.NP	0
		CELKEM	4ks
<p>10g</p> <p><b>REGÁL</b></p>  <p>ILUSTRACNÍ OBRÁZEK</p>	<p>POLICOVÝ REGÁL            VYŠŠÍ STANDARD            3xVÝŠKOVĚ NASTAVITELNÉ POLICE            KORPUS, POLICE A SOKL v.80 mm            Z KVALITNÍHO BOROVICOVÉHO MASIVU tl. 25mm            SOLOLITOVÁ ZADNÍ STĚNA            ARETAČNÍ ŠROUBY PRO VYROVNÁNÍ</p> <p>BARVA: PŘÍRODNÍ LAK            ROZMĚRY: 900x600x2000 mm</p> <p>POZN.: VYROBENO NA MÍRU            KVALITA A PROVEDENÍ ODPOVÍDÁ ÚČELU UŽÍVÁNÍ OBJEKTU            POVRCH ODOLNÝ PROTI ČISTÍCÍM A DESINFEKČNÍM PROSTŘEDKŮM</p>	1.PP	8
		1.NP	0
		2.NP	0
		3.NP	0
		CELKEM	8ks
<p>POZN : PŘED VÝROBOU BUDOU KONSTRUKCE ZAMĚŘENY A JEJICH ROZMĚRY KONZULTOVÁNY SE ZODPOVĚDNÝM PROJEKTANTEM. PŘED VÝROBOU BUDE PŘEDLOŽENA DÍLENSKÁ DOKUMENTACE KE KONZULTACI ZODPOV. PROJEKTANTOVI. DODAVATEL RUČÍ ZA TECHNICKÉ A FUNKČNÍ PARAMETRY A ŽIVOTNOST BEZ OHLEDU NA VELIKOST.</p>		<p>Strana: 27</p>	

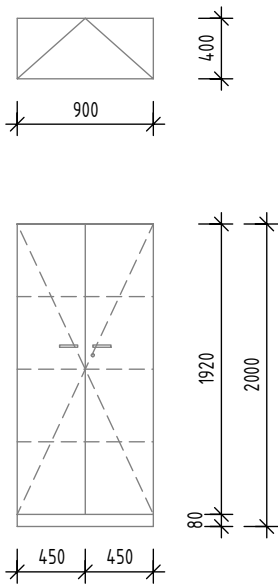
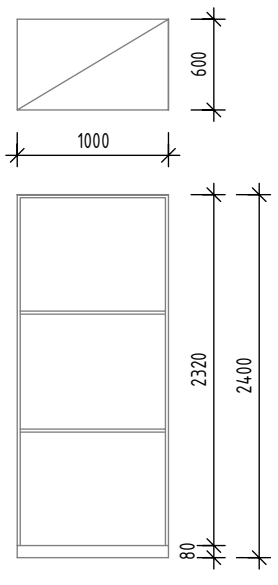
# VÝPIS VNITŘNÍHO VYBAVENÍ

Dostavba domova pro seniory ve Vrchlabí - PD

POL.	POPIS	PODLAŽÍ	ks/m
<p>10h</p> <p>REGÁL</p>  <p>ILUSTRACNÍ OBRÁZEK</p>	<p>POLICOVÝ REGÁL VYŠŠÍ STANDARD 3xVÝŠKOVĚ NASTAVITELNÉ POLICE KORPUS, POLICE A SOKL v.80 mm Z KVALITNÍHO BOROVICOVÉHO MASIVU tl. 25mm SOLOLITOVÁ ZADNÍ STĚNA ARETAČNÍ ŠROUBY PRO VYROVNÁNÍ</p> <p>BARVA: PŘÍRODNÍ LAK ROZMĚRY: 900x600x1800 mm</p> <p>POZN.: VYROBENO NA MÍRU KVALITA A PROVEDENÍ ODPOVÍDÁ ÚČELU UŽÍVÁNÍ OBJEKTU POVRCH ODOLNÝ PROTI ČISTÍCÍM A DESINFEKČNÍM PROSTŘEDKŮM</p>	1.PP	2
		1.NP	0
		2.NP	0
		3.NP	0
		CELKEM	2ks
<p>10i</p> <p>REGÁL</p>  <p>ILUSTRACNÍ OBRÁZEK</p>	<p>POLICOVÝ REGÁL VYŠŠÍ STANDARD 3xVÝŠKOVĚ NASTAVITELNÉ POLICE KORPUS, POLICE A SOKL v.80 mm Z KVALITNÍHO BOROVICOVÉHO MASIVU tl. 25mm SOLOLITOVÁ ZADNÍ STĚNA ARETAČNÍ ŠROUBY PRO VYROVNÁNÍ</p> <p>BARVA: PŘÍRODNÍ LAK ROZMĚRY: 1000x500x2000 mm</p> <p>POZN.: VYROBENO NA MÍRU KVALITA A PROVEDENÍ ODPOVÍDÁ ÚČELU UŽÍVÁNÍ OBJEKTU POVRCH ODOLNÝ PROTI ČISTÍCÍM A DESINFEKČNÍM PROSTŘEDKŮM</p>	1.PP	17
		1.NP	0
		2.NP	0
		3.NP	0
		CELKEM	17ks
<p>POZN : PŘED VÝROBU BUDOU KONSTRUKCE ZAMĚŘENY A JEJICH ROZMĚRY KONZULTOVÁNY SE ZODPOVĚDNÝM PROJEKTANTEM. PŘED VÝROBU BUDE PŘEDLOŽENA DÍLENSKÁ DOKUMENTACE KE KONZULTACI ZODPOV. PROJEKTANTOVI. DODAVATEL RUČÍ ZA TECHNICKÉ A FUNKČNÍ PARAMETRY A ŽIVOTNOST BEZ OHLEDU NA VELIKOST.</p>		<p>Strana: 28</p>	

# VÝPIS VNITŘNÍHO VYBAVENÍ

Dostavba domova pro seniory ve Vrchlabí - PD

POL.	POPIS	PODLAŽÍ	ks/m
<p>10j</p> <p>SKŘÍŇ</p>  <p>ILUSTRACNÍ OBRÁZEK</p>	<p>POLICOVÁ SKŘÍŇ VYŠŠÍ STANDARD PLNÉ OTVÍRAVÉ DVOUKŘÍDLÉ DVEŘE OTEVÍRÁNÍ DVEŘNÍCH KŘÍDEL AŽ NA ÚHLE 175° 3xVÝŠKOVĚ NASTAVITELNÉ POLICE KORPUS, DVEŘE, POLICE A SOKL v.80 mm Z KVALITNÍHO BOROVICOVÉHO MASIVU tl. 25mm SOLOLITOVÁ ZADNÍ STĚNA RYCHLE UPÍNAČÍ CELOKOVOVÉ PANTY S FUNKCÍ SNADNÉHO SEŘÍZENÍ A MĚKKÉHO ZAVÍRÁNÍ DVEŘÍ, SYSTÉM TLUMENÍ JE INTEGROVÁN PŘÍMO DO MISKY ZÁVĚSU, ŽIVOTNOST ZÁVĚSU min. 200 000 POHYBŮ UZAMYKATELNÁ DVÍŘKA, BEZP. CYLINDRICKÉ ZÁMKY ARETAČNÍ ŠROUBY PRO VYROVNÁNÍ HORIZONTÁLNÍ ÚCHYTY - BROUŠENÁ NEREZ</p> <p>BARVA: PŘÍRODNÍ LAK ROZMĚRY: 900x400x2000 mm</p> <p>POZN.: VYROBENO NA MÍRU KVALITA A PROVEDENÍ ODPOVÍDÁ ÚČELU UŽÍVÁNÍ OBJEKTU POVRCH ODOLNÝ PROTI ČISTÍCÍM A DESINFEKČNÍM PROSTŘEDKŮM</p>	1.PP	4
		1.NP	0
		2.NP	0
		3.NP	0
		CELKEM	4ks
<p>10k</p> <p>REGÁL</p>  <p>ILUSTRACNÍ OBRÁZEK</p>	<p>POLICOVÝ REGÁL VYŠŠÍ STANDARD 2xVÝŠKOVĚ NASTAVITELNÉ POLICE KORPUS, POLICE A SOKL v.80 mm Z KVALITNÍHO BOROVICOVÉHO MASIVU tl. 25mm SOLOLITOVÁ ZADNÍ STĚNA ARETAČNÍ ŠROUBY PRO VYROVNÁNÍ</p> <p>BARVA: PŘÍRODNÍ LAK ROZMĚRY: 1000x600x2400 mm</p> <p>POZN.: VYROBENO NA MÍRU KVALITA A PROVEDENÍ ODPOVÍDÁ ÚČELU UŽÍVÁNÍ OBJEKTU POVRCH ODOLNÝ PROTI ČISTÍCÍM A DESINFEKČNÍM PROSTŘEDKŮM</p>	1.PP	5
		1.NP	0
		2.NP	0
		3.NP	0
		CELKEM	5ks
<p>POZN : PŘED VÝROBU BUDOU KONSTRUKCE ZAMĚŘENY A JEJICH ROZMĚRY KONZULTOVÁNY SE ZODPOVĚDNÝM PROJEKTANTEM. PŘED VÝROBU BUDE PŘEDLOŽENA DÍLENSKÁ DOKUMENTACE KE KONZULTACI ZODPOV. PROJEKTANTOVI. DODAVATEL RUČÍ ZA TECHNICKÉ A FUNKČNÍ PARAMETRY A ŽIVOTNOST BEZ OHLEDU NA VELIKOST.</p>		<p>Strana: 29</p>	

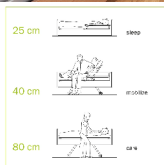
# VÝPIS VNITŘNÍHO VYBAVENÍ

Dostavba domova pro seniory ve Vrchlabí - PD

POL.	POPIS	PODLAŽÍ	ks/m
11a	PEČOVATELSKÉ LŮŽKO	1.PP	0
		1.NP	5
		2.NP	8
		3.NP	8



ILUSTRÁČNÍ OBRÁZEK



## LOŽNÁ PLOCHA

NOSNOST MIN. 200 kg  
4 DÍLNÁ LOŽNÁ PLOCHA  
LAKOVANÝ RÁM S KOVOVÝMI SÍTĚMI  
ELEKTRICKÝ POLOHOVATELNÝ ZÁDOVÝ A STEHENNÍ DÍL (SOUČASNĚ - AUTOKONTURA)  
ZÁDOVÝ DÍL MUSÍ MÍT MIN. DÉLKU 80 cm  
MECHANICKÝ POLOHOVATELNÝ LÝTKOVÝ DÍL, NEPOLOHOVATELNÝ PÁNEVNÍ DÍL  
PODSTUPOVÁNÍ ZÁDOVÉHO DÍLU OD PÁNEVNÍHO DÍLU MIN. 0 10 cm  
PODSTUPOVÁNÍ STEHENNÍHO DÍLU OD PÁNEVNÍHO DÍLU MIN. 0 5 cm  
MOŽNOST LIBOVOLNÉHO PRODLOUŽENÍ LŮŽKA MIN. 0 20 cm  
S BEZPEČNOSTNÍMI POJISTKAMI,  
SYSTÉM PRO JEDNODUCHÉ PRODLOUŽENÍ JEDNOU RUKOU  
SPODNÍ POLOHA LŮŽKA MAX.25 cm JAKO BEZPEČNOSTNÍ POLOHA,  
STŘEDNÍ POLOHA STOP MOBILIZAČNÍ POLOHA 40 cm - AUTOMATICKÁ POLOHA  
HORNÍ POLOHA LŮŽKA MIN.80 cm PRO OŠETŘOVÁNÍ PERSONÁLEM

## POSTRANICE

DĚLENÉ 50/50  
SPUSTITELNÉ S OCHRANNOU POJISTKOU NA KAŽDÉ STRANĚ POSTRANICE  
POSTRANICE NESMÍ V ŽÁDNÉ POLOZE PŘESAHOVAT PŮDORYS LŮŽKA  
4 VÝŠKOVÉ POZICE POSTRANIC  
NEJVYŠŠÍ VÝŠKOVÁ POZICE S VÝŠKOU HORNÍ HRANY POSTRANICE  
MIN. 40 cm NAD LOŽNOU PLOCHOU

## PODVOZEK

4 DVOJITÁ POJEZDOVÁ KOLEČKA O PRŮMĚRU MIN. 50 mm  
POJEZDOVÁ KOLEČKA S CENTRÁLNÍM BRZDNÝM SYSTÉMEM,  
ELEKTRICKY UZAMYKATELNÁ Z DŮVODU PŘÍSTUPU K BRZDĚM  
V NEJNIŽŠÍ POLOZE LŮŽKA  
KOLEČKA NESMÍ V ŽÁDNÉ POLOZE PŘESAHOVAT Z LŮŽKA VEN  
LŮŽKO VÝŠKOVĚ POLOHOVATELNÉ S MOŽNOSTÍ ZABRZDIT A  
ODBRZDIT LŮŽKO VE VŠECH POLOHÁCH

## HRAZDA S RUKOJETÍ

LAKOVANÁ, NOSNOST MIN. 75 kg, RUKOJEŤ PLASTOVÁ  
S VÝŠKOVĚ NASTAVITELNÝM ŘEMENEM

## ČELA LŮŽKA

PEVNÁ, DŘEVĚNÁ, PŘÍRODNÍ DŘEVO

BARVA: DEKOR DŘEVA - DLE VZORNÍKU VÝROBCE (NAPŘ. LINDBERG OAK)  
ODSTÍN JE TŘEBA PŘED VÝROBU VZORKOVAT  
DEKOR PODVOZKU A KOVOVÝCH DÍLŮ RAL 9006 STŘÍBRNOŠEDÁ

ROZMĚRY: š.1060 mm, d.2080 mm, v.250-800 mm

## OVLADAČ LŮŽKA - 21 ks

JASNÉ PIKTOGRAMY SE SVĚTELNÝM UKAZATELEM ZVOLENÉ POLOHY  
MECHANICKÝ ZÁMEK PRO ZAMKNUTÍ FUNKCÍ  
UMOŽŇUJÍCÍ ZDVÍH LOŽNÉ PLOCHY  
UMOŽŇUJÍCÍ POLOHOVÁNÍ ZÁDOVÉHO A STEHENNÍHO DÍLU (SAMOSTATNĚ I SOUČASNĚ)  
S NAPROGRAMOVANÝMI AUTOMATICKÝMI POLOHAMI  
(POLOHA KARDIAKÉ KŘESLO A SEMI-FOWLEROVA POLOHA V LEŽE, NEBO TRENDELEMBURK)  
LŮŽKO MUSÍ SPLŇOVAT NORMU ČSN 60601-2-52, DOLOŽIT PLATNÝM CERTIFIKÁTEM

## BEZDRÁTOVÝ SYSTÉM - OVLADAČ PRO SAMOSTATNOST A

### MOBILIZAČNÍ KLIENTA NA LŮŽKU - 10 ks

OVLÁDÁNÍ VŠECH FUNKCÍ JEN JEDNOU RUKOU  
UMÍSTĚNÍ SYSTÉMU NA LIBOVOLNOU ČÁST DĚLENÝCH POSTRANIC A  
DLE POTŘEBY VOLITELNĚ NA JAKÉKOLIV LŮŽKO  
FUNKCE OVLÁDAČE VÝŠKOVÉHO ZDVÍHU A  
POLOHOVÁNÍ ZÁDOVÉHO DÍLU - VYBAVENO POJISTKOU PROTI NECHTĚNÉMU POLOHOVÁNÍ  
PŘI TLAKU PRSTŮ NA LIBOVOLNÉ TLAČÍTKO ROZSVÍCENÍ SVĚTLA POD LŮŽKEM

## MOBILIZAČNÍ MADLO - 21ks

ERGONOMICKÉ MADLO POSKYTUJÍCÍ DODATEČNOU OPORU PŘI VSTÁVÁNÍ  
OPORA PŘI VZPŘÍMENÉM SEZENÍ NA OKRAJI LŮŽKA

## MATRACE ANTIDEKUBITNÍ PASIVNÍ PRO MIN. III.

ŠÍŘKA A DÉLKA MATRACE MUSÍ ODPOVÍDAT VNITŘNÍM ROZMĚRŮM LOŽNÉ PLOCHY LŮŽKA  
VÝŠKA MATRACE 14 cm

## TYP:

PASIVNÍ ANTIDEKUBITNÍ MATRACE MIN. PRO STŘEDNÍ RIZIKO VZNIKU DEKUBITŮ  
NOSNOST MINIMÁLNĚ 150 kg

## POTAH:

VODĚODOLNÝ PROTI VNĚJŠÍM TEKUTINÁM  
PAROPROPUSTNÝ, SPODEK MATRACE Z PEVNÉHO PROTISKLUZNEHO MATERIÁLU  
SNADNO SNÍMATELNÝ POTAH, PRUŽNÝ VE VŠECH SMĚRECH  
NA MATRACI POPRUHY PRO LEPŠÍ MANIPULOVATELNOST  
ZIP PO CELÉ OBVODU MATRACE DÉLČE PŘEKRYTÝ, S OCHRANOU PROTI ZNEČIŠTĚNÍ  
SPOJE POTAHU SVAŘOVANÉ ZABRAŇUJÍCÍ PRŮSAKU NEČISTOT DO JÁDRA  
MATERIÁL POTAHU ANTIKTERIÁLNÍ, DEZINFIKOVATELNÝ BĚŽNÝMI PROSTŘEDKY

## JÁDRO:

TVOŘENÉ STUDENOU PUR PĚNOU S HUSTOTOU MIN. 43 kg/m<sup>3</sup>  
OBOUSTRANNĚ PROŘEZANÉ ZAJIŠTŮJÍCÍ ZÓNOVOU TUHOST ALESPŮŇ VE TŘECH  
ZÓNÁCH - HLAVA, TĚLO, PATY  
MATRACE SENDVIČOVÁ Z 2 DRUHŮ PĚNY, SPODNÍ PĚNA NOSNÁ NA HMOTNOST MIN. 150 kg,  
VRCHNÍ ČÁSTI DÍLŮ MATRACE Z ANTIKUBITNÍ Z VISCO PĚNY  
BOKY MATRACE VYZTUŽENY PEVNÝM RÁMEM Z PĚNY O VYSOKÉ HUSTOTĚ  
SPODNÍ, NOSNÁ STRANA MATRACE S PROŘEZY NA ŠÍŘCE MATRACE V MÍSTĚ,  
KDE DOCHÁZÍ K POLOHOVÁNÍ LOŽNÉ PLOCHY LŮŽKA

CELKEM 21ks

POZN : PŘED VÝROBU BUDOU KONSTRUKCE ZAMĚŘENY A JEJICH ROZMĚRY KONZULTOVÁNY SE ZODPOVĚDNÝM PROJEKTANTEM. PŘED VÝROBU BUDE PŘEDLOŽENA DÍLENSKÁ DOKUMENTACE KE KONZULTACI ZODPOV. PROJEKTANTOVI. DODAVATEL RUČÍ ZA TECHNICKÉ A FUNKČNÍ PARAMETRY A ŽIVOTNOST BEZ OHLEDU NA VELIKOST.

Strana:  
30



# VÝPIS VNITŘNÍHO VYBAVENÍ

Dostavba domova pro seniory ve Vrchlabí - PD

POL.	POPIS	PODLAŽÍ	ks/m								
11b	<p><b>PEČOVATELSKÉ LŮŽKO - NÁKLÁNĚCÍ</b></p>  <p>ILUSTRAČNÍ OBRÁZEK</p> <p>LATERÁLNÍ NÁKLON UMOŽŇUJE POLOHOVÁNÍ KLIENTA S MIN. FYZICKÝM ÚSILÍM, POUZE ZA ÚČASTI JEDNÉ OSOBY</p> <p><b>LOŽNÁ PLOCHA</b>            NOSNOST MIN. 200 kg            4 DÍLNÁ PLASTOVÁ LOŽNÁ PLOCHA            ELEKTRICKY POLOHOVATELNÝ ZÁDOVÝ A STEHENNÍ DÍL (SOUČASNĚ - AUTOKONTURA)            AUTOREGREGSE PŘI POLOHOVÁNÍ ZÁDOVÉHO DÍLU ROZŠÍŘUJE PODPORU PÁNEVNÍ OBLASTI O 110 mm            MAX. ÚHEL ZÁDOVÉHO DÍLU 60°            MAX. ÚHEL STEHENNÍHO DÍLU 46°            NÁKLON +16°/-16°            MECHANICKY POLOHOVATELNÝ LÝTKOVÝ DÍL            MOŽNOST LIBOVOLNÉHO PRODLOUŽENÍ LŮŽKA MIN. O 20 cm S BEZPEČNOSTNÍMI POJISTKAMI,            SYSTÉM PRO JEDNODUCHÉ PRODLOUŽENÍ JEDNOU RUKOU            SPODNÍ POLOHA LŮŽKA MAX. 43 cm JAKO BEZPEČNOSTNÍ POLOHA, STŘEDNÍ POLOHA STOP MOBILIZAČNÍ POLOHA 40 cm - AUTOMATICKÁ POLOHA HORNÍ POLOHA LŮŽKA MIN.80 cm PRO OŠETŘOVÁNÍ PERSONÁLEM</p> <p><b>POSTRANICE</b>            DĚLENÉ 50/50 SPUSTITELNÉ S OCHRANNOU POJISTKOU NA KAŽDÉ STRANĚ POSTRANICE            POSTRANICE NESMÍ V ŽÁDNÉ POLOZE PŘESAHOVAT PŮDORYS LŮŽKA            4 VÝŠKOVÉ POZICE POSTRANIC            NEJVYŠŠÍ VÝŠKOVÁ POZICE S VÝŠKOU HORNÍ HRANY POSTRANICE MIN. 40 cm NAD LOŽNOU PLOCHOU</p> <p><b>PODVOZEK</b>            4 DVOJITÁ POJEZDOVÁ KOLEČKA O PRŮMĚRU MIN. 150 mm            POJEZDOVÁ KOLEČKA S CENTRÁLNÍM BRZDNÝM SYSTÉMEM, ELEKTRICKY UZAMYKATELNÁ Z DŮVODU PŘÍSTUPU K BRZDÁM V NEJNIŽŠÍ POLOZE LŮŽKA            KOLEČKA NESMÍ V ŽÁDNÉ POLOZE PŘESAHOVAT Z LŮŽKA VEN            LŮŽKO VÝŠKOVĚ POLOHOVATELNÉ S MOŽNOSTÍ ZABRZDIT A ODBRZDIT LŮŽKO VE VŠECH POLOHÁCH</p> <p><b>HRAZDA S RUKOJETÍ</b>            LAKOVANÁ, NOSNOST MIN. 75 kg, RUKOJEŤ PLASTOVÁ S VÝŠKOVĚ NASTAVITELNÝM ŘEMENEM</p> <p><b>ČELA LŮŽKA</b>            ODJÍMATELNÁ ČELA</p> <p>BARVA: DEKOR DŘEVA - DLE VZORNÍKU VÝROBCE (NAPŘ. MAPLE WHITE)            ODSTÍN JE TŘEBA PŘED VÝROBU VZORKOVAT            DEKOR PODVOZKU A KOVOVÝCH DÍLŮ RAL 9006 STŘÍBRNOŠEDÁ</p> <p>ROZMĚRY: š.1025 mm, d.2190 mm, v.430-810 mm</p>	<table border="1"> <tr> <td>1.PP</td> <td>0</td> </tr> <tr> <td>1.NP</td> <td>1</td> </tr> <tr> <td>2.NP</td> <td>4</td> </tr> <tr> <td>3.NP</td> <td>4</td> </tr> </table>	1.PP	0	1.NP	1	2.NP	4	3.NP	4	
1.PP	0										
1.NP	1										
2.NP	4										
3.NP	4										
	<p><b>OVLADAČ LŮŽKA - 9 ks</b>            JASNÉ PIKTOGRAMY SE SVĚTELNÝM UKAZATELEM ZVOLENÉ POLOHY            MECHANICKÝ ZÁMEK PRO ZAMKNUTÍ FUNKCÍ            UMOŽŇUJÍCÍ ZDVÍH LOŽNÉ PLOCHY            UMOŽŇUJÍCÍ POLOHOVÁNÍ ZÁDOVÉHO A STEHENNÍHO DÍLU (SAMOSTATNĚ I SOUČASNĚ) S NAPROGRAMOVANÝMI AUTOMATICKÝMI POLOHAMI (POLOHA KARDIACKÉ KŘESLO A SEMI-FOWLEROVA POLOHA V LEŽE, NEBO TRENDELEMBURK) LŮŽKO MUSÍ SPLŇOVAT NORMU ČSN 60601-2-52, DOLOŽIT PLATNÝM CERTIFIKÁTEM</p> <p><b>BEZDRÁTOVÝ SYSTÉM - OVLADAČ PRO SAMOSTATNOST A MOBILIZACI KLIENTA NA LŮŽKU - 4 ks</b>            OVLÁDÁNÍ VŠECH FUNKCÍ JEN JEDNOU RUKOU            UMÍSTĚNÍ SYSTÉMU NA LIBOVOLNOU ČÁST DĚLENÝCH POSTRANIC A DLE POTŘEBY VOLITELNĚ NA JAKÉKOLIV LŮŽKO            FUNKCE OVLADAČE VÝŠKOVÉHO ZDVÍHU A POLOHOVÁNÍ ZÁDOVÉHO DÍLU - VYBAVENO POJISTKOU PROTI NECHTĚNÉMU POLOHOVÁNÍ PŘI TLAKU PRSTŮ NA LIBOVOLNÉ TLAČÍTKO ROZSVÍCENÍ SVĚTLA POD LŮŽKEM</p> <p><b>MOBILIZAČNÍ MADLO - 9ks</b>            ERGONOMICKÉ MADLO POSKYTUJÍCÍ DODATEČNOU OPORU PŘI VSTÁVÁNÍ            OPORA PŘI VZPŘÍMENÉM SEZENÍ NA OKRAJI LŮŽKA</p> <p><b>MATRACE ANTIDEKUBITNÍ PASIVNÍ PRO MIN. III.</b>            ŠÍŘKA A DÉLKA MATRACE MUSÍ ODPOVÍDAT VNITŘNÍM ROZMĚRŮM LOŽNÉ PLOCHY LŮŽKA            VÝŠKA MATRACE 14 cm</p> <p>TYP:            PASIVNÍ ANTIDEKUBITNÍ MATRACE MIN. PRO STŘEDNÍ RIZIKO VZNIKU DEKUBITŮ            NOSNOST MINIMÁLNĚ 150 kg</p> <p>POTAH:            VODĚODOLNÝ PROTI VNĚJŠÍM TEKUTINÁM            PAROPROPUSTNÝ, SPODEK MATRACE Z PEVNÉHO PROTISKLUZNEHO MATERIÁLU            SNADNO SNÍMATELNÝ POTAH, PRUŽNÝ VE VŠECH SMĚRECH            NA MATRACI POPRUHY PRO LEPŠÍ MANIPULOVATELNOST            ZIP PO CELÉ OBVODU MATRACE, DÉLCE PŘEKRYTÝ, S OCHRANOU PROTI ZNEČIŠTĚNÍ            SPOJE POTAHU SVAŘOVANÉ ZABRAŇUJÍCÍ PRŮSAKU NEČISTOT DO JÁDRA            MATERIÁL POTAHU ANTIBAKTERIÁLNÍ, DEZINFIKOVATELNÝ BĚŽNÝMI PROSTŘEDKY</p> <p>JÁDRO:            TVOŘENÉ STUDENOU PUR PĚNOU S HUSTOTOU MIN. 43 kg/m<sup>3</sup>            OBOUSTRANNĚ PROŘEZANÉ ZAJIŠŤUJÍCÍ ZÓNOVOU TUHOST ALESPŮŇ VE TŘECH ZÓNÁCH - HLAVA, TĚLO, PATY            MATRACE SENDVIČOVÁ Z 2 DRUHŮ PĚNY, SPODNÍ PĚNA NOSNÁ NA HMOTNOST MIN. 150 kg, VRCHNÍ ČÁSTI DÍLŮ MATRACE Z ANTIDEKUBITNÍ Z VISCO PĚNY            BOKY MATRACE VYZTUŽENY PEVNÝM RÁMEM Z PĚNY O VYSOKÉ HUSTOTĚ            SPODNÍ, NOSNÁ STRANA MATRACE S PROŘEZY NA ŠÍŘCE MATRACE V MÍSTĚ, KDE DOCHÁZÍ K POLOHOVÁNÍ LOŽNÉ PLOCHY LŮŽKA</p>	<table border="1"> <tr> <td>CELKEM</td> <td>9ks</td> </tr> </table>	CELKEM	9ks	<p>POZN : PŘED VÝROBU BUDOU KONSTRUKCE ZAMĚŘENY A JEJICH ROZMĚRY KONZULTOVÁNY SE ZODPOVĚDNÝM PROJEKTANTEM. PŘED VÝROBU BUDE PŘEDLOŽENA DÍLENSKÁ DOKUMENTACE KE KONZULTACI ZODPOV. PROJEKTANTOVI. DODAVATEL RUČÍ ZA TECHNICKÉ A FUNKČNÍ PARAMETRY A ŽIVOTNOST BEZ OHLEDU NA VELIKOST.</p>						
CELKEM	9ks										
		<p>Strana: 31</p>									

# VÝPIS VNITŘNÍHO VYBAVENÍ

Dostavba domova pro seniory ve Vrchlabí - PD

POL.	POPIS	PODLAŽÍ	ks/m
------	-------	---------	------

11c BARIATRICKÉ PEČOVATELSKÉ LŮŽKO



1.PP	0
1.NP	0
2.NP	2
3.NP	2

ILUSTRÁČNÍ OBRÁZEK

## LOŽNÁ PLOCHA

NOSNOST KLIENTA MAX. 270 kg

4 DÍLNÁ LOŽNÁ PLOCHA

S FUNKCÍ AUTOREGRESE - DVOJITÁ RETRAKCE VNITŘNÍCH DÍLŮ V LOŽNÉ PLOŠE

11 ZÁDOVÝ DÍL + 6 cm STEHENÍ DÍL - PREVENCE PROTI DEKUBITŮM

(ODSTUPŇOVÁNÍ ZÁDOVÉHO 0-70° A STEHENÍHO DÍLU 0-34°)

LOŽNÉ DÍLY ODNÍMATELNÉ ZE SEGMENTŮ VEVAŘENÝCH SÍTÍ

PRO LEPŠÍ VENTILACI VZDUCHU POD MATRACÍ

ZPEVNĚNÍ PRO LEPŠÍ ROZLOŽENÍ VÁHY KLIENTA

MOŽNOST PRODLOUŽENÍ LOŽNÉ PLOCHY LŮŽKA MINIMÁLNĚ O 20 cm

NEJNÍŽŠÍ POLOHA MINIMÁLNĚ 36 cm A

NEJVYŠŠÍ VÝŠETŘOVATELSKÁ POLOHA 80 cm

MOTORY POLOHOVÁNÍ MUSÍ BÝT POD LOŽNOU PLOCHOU,

NIKOLIV V ČELECH LŮŽKA

HMOTNOST LŮŽKA MAXIMÁLNĚ 150 kg

## POSTRANICE

DĚLENÉ 50/50 SPUSTITELNÉ S OCHRANNOU POJISTKOU

NA KAŽDÉ STRANĚ POSTRANICE

POSTRANICE NESMÍ V ŽÁDNÉ POLOZE PŘESAHOVAT PŮDORYS LŮŽKA

4 VÝŠKOVÉ POZICE POSTRANIC

NEJVYŠŠÍ VÝŠKOVÁ POZICE S VÝŠKOU HORNÍ HRANY POSTRANICE

MIN. 40 cm NAD LOŽNOU PLOCHOU

## PODVOZEK

4 DVOJITÁ POJEZDOVÁ KOLEČKA O PRŮMĚRU MIN. 125 mm

S CENTRÁLNÍM OVLÁDÁNÍM BRZD NA KAŽDÉ OSE

KOLEČKA MUSÍ BÝT V JAKÉKOLIV POLOZE POD PŮDORYSEM LŮŽKA

KOLEČKA S KRYTEM PO CELÉ PLOŠE

## OSTATNÍ VLASTNOSTI

OVLADAČ LŮŽKA S MOŽNOSTÍ NASTAVENÍ KARDIACKÉHO KŘESLA A

PROFYLAXE - MOŽNOST POLOHY NA ODKRVENÍ NOHOU,

SE ZÁMKEM PROTI NECHTĚNÉMU POLOHOVÁNÍ

## HRAZDA S RUKOJETÍ

LAKOVANÁ, NOSNOST MAX. 100 kg, RUKOJEŤ PLASTOVÁ

S VÝŠKOVĚ NASTAVITELNÝM ZESÍLENÝM ŘEMENEM

LŮŽKO MUSÍ SPLŇOVAT NORMU ČSN 60601-2-52 - NUTNÉ DOLOŽIT PLATNÝM CERTIFIKÁTEM

NEBO MUSÍ ÚČASTNÍK NABÍDNOUT ROVNOCENNÉ ŘEŠENÍ

## ČELA LŮŽKA

PEVNÁ, DŘEVĚNÁ, PŘÍRODNÍ DŘEVO

U NOHOU MADLO S MEZEROU NA ZAVĚŠENÍ KOMPRESORU PRO AKTIVNÍ MATRACI

BARVA: DEKOR DŘEVA - DLE VZORNÍKU VÝROBCE (NAPŘ. LINDBERG OAK)

ODSTÍN JE TŘEBA PŘED VÝROBOU VZORKOVAT

DEKOR PODVOZKU A KOVOVÝCH DÍLŮ RAL 9006 STŘÍBRNOŠEDÁ

ROZMĚRY: š.1280 mm, d.2160 mm, v.370-800 mm

## MATRACE ANTIDEKUBITNÍ PASIVNÍ PRO IV. STUPEŇ - BARIATRICKÁ, VYSOKONOSNÁ

ŠÍRKA A DÉLKA MATRACE MUSÍ ODPOVÍDAT VNITŘNÍM ROZMĚRŮM LOŽNÉ PLOCHY LŮŽKA

VÝŠKA MATRACE DLE ÚNOSNOSTI

TYP:

PASIVNÍ ANTIDEKUBITNÍ MATRACE MIN. PRO STŘEDNÍ RIZIKO VZNIKU DEKUBITŮ

NOSNOST MINIMÁLNĚ 200 kg

POTAH:

VODĚODOLNÝ PROTI VNĚJŠÍM TEKUTINÁM

PAROPROUSTNÝ, SPODEK MATRACE Z PEVNÉHO PROTISKLUZNÉHO MATERIÁLU

SNADNO SNÍMATELNÝ POTAH, PRUŽNÝ VE VŠECH SMĚRECH

NA MATRACI POPRUHY PRO LEPŠÍ MANIPULOVATELNOST

ZIP MINIMÁLNĚ PO 3 STRANÁCH OBVODU MATRACE, PŘEKRYTÝ,

S OCHRANOU PROTI ZNEČIŠTĚNÍ

SPOJE KONTINUÁLNĚ SVAŘOVANÉ ZABRAŇUJÍCÍ PRŮSAKU NEČISTOT DO JÁDRA

MATERIÁL POTAHU ANTIBAKTERIÁLNÍ, DEZINFIKOVATELNÝ BĚŽNÝMI PROSTŘEDKY

JÁDRO:

TVOŘENÉ 2 SPECIÁLNÍMI TYPY STUDENÉ PUR PĚNŮ S HUSTOTOU MIN. 43 kg/m<sup>3</sup>

OBOUSTRANNĚ PROŘEZANÉ ZAJIŠŤUJÍCÍ ZÓNOVOU TUHOST ALESPŇ VE TŘECH

ZÓNÁCH - HLAVA, TĚLO, PATY

MATRACE SENDVIČOVÁ Z 2 DRUHŮ PĚNY, SPODNÍ PĚNA NOSNÁ NA HMOTNOST MIN. 200 kg

SPODNÍ, NOSNÁ STRANA MATRACE S PROŘEZY NA ŠÍRCE MATRACE V MÍSTĚ,

KDE DOCHÁZÍ K POLOHOVÁNÍ LOŽNÉ PLOCHY LŮŽKA



CELKEM	4ks
--------	-----

POZN : PŘED VÝROBOU BUDOU KONSTRUKCE ZAMĚŘENY A JEJICH ROZMĚRY KONZULTOVÁNY SE ZODPOVĚDNÝM PROJEKTANTEM. PŘED VÝROBOU BUDE PŘEDLOŽENA DÍLENSKÁ DOKUMENTACE KE KONZULTACI ZODPOV. PROJEKTANTOVI. DODAVATEL RUČÍ ZA TECHNICKÉ A FUNKČNÍ PARAMETRY A ŽIVOTNOST BEZ OHLEDU NA VELIKOST.

Strana:  
32

# VÝPIS VNITŘNÍHO VYBAVENÍ

Dostavba domova pro seniory ve Vrchlabí - PD

POL.	POPIS	PODLAŽÍ	ks/m
<p>11d</p> <p>TERAPEUTICKÉ LŮŽKO</p>  <p>ILUSTRAČNÍ OBRÁZEK</p>	<p>TERAPEUTICKÉ LŮŽKO S ÚLOŽNÝMI ZÁSUVKAMI ČLENĚNÍ DLE NÁKRESU 6xZÁSUVKA SE ZPOMALOVAČEM DOJEZDU KORPUS, ZÁSUVKY A SOKL v.80 mm Z OBOUSTRANNĚ LAMINOVANÉ DŘEVOTŘÍSKOVÉ DESKY, TL. min. 18 mm 3D STRUKTUROVANÁ IMITACE POVRCHU DŘEVA ABS HRANA 2mm POHLEDOVÁ ZADNÍ STĚNA V BARVĚ KORPUSU UZAMYKATELNÉ ZÁSUVKY, BEZP. CYLINDRICKÉ ZÁMKY ARETAČNÍ ŠROUBY PRO VYROVNÁNÍ HORIZONTÁLNÍ ÚCHYTY - BROUŠENÁ NEREZ KOŽENKOVÁ LOŽNÁ PLOCHA A KLÍNOVÝ PODHLEVNÍK NOSNOST 150 kg VÝŠKA LOŽNÉ PLOCHY 650 mm</p> <p>BARVA: DLE VZORNÍKU VÝROBCE ROZMĚRY: 710x1950x750 mm</p> <p>POZN: KVALITA A PROVEDENÍ ODPOVÍDÁ ÚČELU UŽÍVÁNÍ OBJEKTU POVRCH ODOLNÝ PROTI ČISTÍCÍM A DESINFEKČNÍM PROSTŘEDKŮM</p>	1.PP	0
		1.NP	1
		2.NP	0
		3.NP	0
		CELKEM	1ks
<p>11e</p> <p>TERAPEUTICKÉ LEHÁTKO</p>  <p>ILUSTRAČNÍ OBRÁZEK</p>	<p>TERAPEUTICKÉ LEHÁTKO S KVALITNÍM VÝKONNÝM MOTOREM 2-DÍLNÉ KVALITNÍ POLSTROVÁNÍ JE POTAŽENO KOŽENKOU HLAVOVÝ DÍLEČ NASTAVITELNÝ PLYNOVOU VZPĚROU LEHÁTKO KONSTRUOVÁNO PRO ZDRAVOTNICTVÍ DÍKY VYŠŠÍ HMOTNOSTI A KVALITNÍ KONSTRUKCI JE TOTO LEHÁTKO STABILNÍ NASTAVENÍ VÝŠKY 50-88 cm POMOČÍ ELEKTROMOTORU S RUČNÍM OVLADAČEM NOSNOST LEHÁTKA 170 kg</p> <p>BARVA: BĚŽOVÁ - DLE VZORNÍKU VÝROBCE ROZMĚRY: 700x1950 mm</p> <p>POZN: KVALITA A PROVEDENÍ ODPOVÍDÁ ÚČELU UŽÍVÁNÍ OBJEKTU POVRCH ODOLNÝ PROTI ČISTÍCÍM A DESINFEKČNÍM PROSTŘEDKŮM</p>	1.PP	0
		1.NP	1
		2.NP	0
		3.NP	0
		CELKEM	1ks
<p>POZN : PŘED VÝROBOU BUDOU KONSTRUKCE ZAMĚŘENY A JEJICH ROZMĚRY KONZULTOVÁNY SE ZODPOVĚDNÝM PROJEKTANTEM. PŘED VÝROBOU BUDE PŘEDLOŽENA DÍLENSKÁ DOKUMENTACE KE KONZULTACI ZODPOV. PROJEKTANTOVI. DODAVATEL RUČÍ ZA TECHNICKÉ A FUNKČNÍ PARAMETRY A ŽIVOTNOST BEZ OHLEDU NA VELIKOST.</p>		<p>Strana: 33</p>	

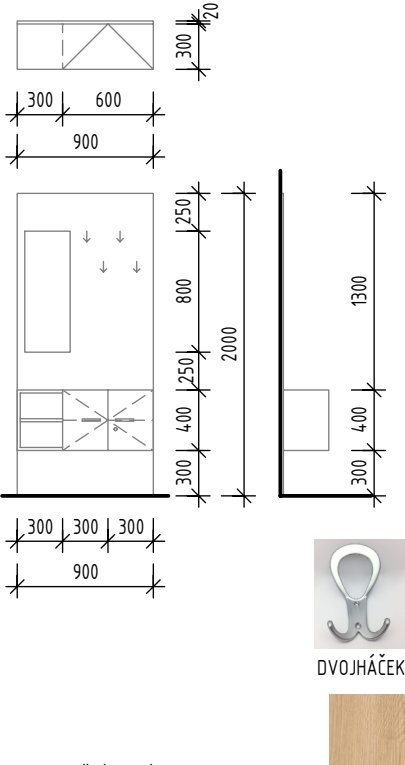


# VÝPIS VNITŘNÍHO VYBAVENÍ

Dostavba domova pro seniory ve Vrchlabí - PD

POL.	POPIS	PODLAŽÍ	ks/m
<p>12a</p> <p>NOČNÍ STOLEK LEVÝ S INTEGROVANOU JÍDELNÍ DESKOU</p>  <p>ILUSTRACNÍ OBRÁZEK</p>	<p>NOČNÍ STOLEK VYŠŠÍ STANDARD S VÝŠKOVĚ NASTAVITELNOU A OTOČNOU JÍDELNÍ DESKOU HORNÍ ZÁSUVKOU, NIKOU A SPODNÍ SKŘÍŇKOU ZÁSUVKA SE ZPOMALOVAČEM DOJEZDU PLNĚ OTVÍRAVÉ KŘÍDLOVÉ DVEŘE OTEVÍRÁNÍ DVEŘNÍCH KŘÍDEL AŽ NA ÚHLE 175° 1xVÝŠKOVĚ NASTAVITELNÁ POLICE KORPUS, DVEŘE, POLICE Z OBOUSTRANNĚ LAMINOVANÉ DŘEVOTŘÍSKOVÉ DESKY, TL. 18mm ABS HRANA 2mm HORNÍ A JÍDELNÍ DESKA Z OBOUSTRANNĚ LAMINOVANÉ DŘEVOTŘÍSKOVÉ DESKY, TL. 25mm ABS HRANA 2mm POHLEDOVÁ ZADNÍ STĚNA V BARVĚ KORPUSU RYCHLE UPÍNAČÍ CELOKOVOVÉ PANTY S FUNKCÍ SNADNĚHO SEŘÍZENÍ A MÉKKÉHO ZAVÍRÁNÍ DVEŘÍ, SYSTÉM TLUMENÍ JE INTEGROVÁN PŘÍMO DO MISKY ZÁVĚSU, ŽIVOTNOST ZÁVĚSU min. 200 000 POHYBŮ 4xKOLEČKA ø50 mm, 2xBRZDNÉ KOLEČKO ZAMYKATELNÁ DVÍŘKA A ZÁSUVKA, BEZP. CYLINDRICKÉ ZÁMKY NA SYSTÉM CENTRÁLNÍHO KLÍČE HORIZONTÁLNÍ ÚCHYTY - BROUŠENÁ NEREZ (VZHLED BUDE ODPOVÍDAT UCHYTŮM NA OSTATNÍM NÁBYTKU V POKOJI)</p> <p>BARVA: DEKOR DŘEVA - DLE VZORNÍKU VÝROBCE (NAPŘ. LINDBERG OAK) ODSTÍN JE TŘEBA PŘED VÝROBOU VZORKOVAT ROZMĚRY STOLKU: š. 500 mm, hl. 510 mm, v. 877 mm, ROZMĚRY JÍDELNÍ DESKY: š. 345mm, d. 600 mm, v. 740-1100 mm</p> <p>POZN: KVALITA A PROVEDENÍ ODPOVÍDÁ ÚČELU UŽÍVÁNÍ OBJEKTU POVRCH ODOLNÝ PROTI ČISTÍCÍM A DESINFEKČNÍM PROSTŘEDKŮM</p>	1.PP	0
		1.NP	3
		2.NP	7
		3.NP	8
		CELKEM	18ks
<p>12b</p> <p>NOČNÍ STOLEK PRAVÝ S INTEGROVANOU JÍDELNÍ DESKOU</p>  <p>ILUSTRACNÍ OBRÁZEK</p>	<p>NOČNÍ STOLEK VYŠŠÍ STANDARD S VÝŠKOVĚ NASTAVITELNOU A OTOČNOU JÍDELNÍ DESKOU HORNÍ ZÁSUVKOU, NIKOU A SPODNÍ SKŘÍŇKOU ZÁSUVKA SE ZPOMALOVAČEM DOJEZDU PLNĚ OTVÍRAVÉ KŘÍDLOVÉ DVEŘE OTEVÍRÁNÍ DVEŘNÍCH KŘÍDEL AŽ NA ÚHLE 175° 1xVÝŠKOVĚ NASTAVITELNÁ POLICE KORPUS, DVEŘE, POLICE Z OBOUSTRANNĚ LAMINOVANÉ DŘEVOTŘÍSKOVÉ DESKY, TL. 18mm ABS HRANA 2mm HORNÍ A JÍDELNÍ DESKA Z OBOUSTRANNĚ LAMINOVANÉ DŘEVOTŘÍSKOVÉ DESKY, TL. 25mm ABS HRANA 2mm POHLEDOVÁ ZADNÍ STĚNA V BARVĚ KORPUSU RYCHLE UPÍNAČÍ CELOKOVOVÉ PANTY S FUNKCÍ SNADNĚHO SEŘÍZENÍ A MÉKKÉHO ZAVÍRÁNÍ DVEŘÍ, SYSTÉM TLUMENÍ JE INTEGROVÁN PŘÍMO DO MISKY ZÁVĚSU, ŽIVOTNOST ZÁVĚSU min. 200 000 POHYBŮ 4xKOLEČKA ø50 mm, 2xBRZDNÉ KOLEČKO ZAMYKATELNÁ DVÍŘKA A ZÁSUVKA, BEZP. CYLINDRICKÉ ZÁMKY NA SYSTÉM CENTRÁLNÍHO KLÍČE HORIZONTÁLNÍ ÚCHYTY - BROUŠENÁ NEREZ (VZHLED BUDE ODPOVÍDAT UCHYTŮM NA OSTATNÍM NÁBYTKU V POKOJI)</p> <p>BARVA: DEKOR DŘEVA - DLE VZORNÍKU VÝROBCE (NAPŘ. LINDBERG OAK) ODSTÍN JE TŘEBA PŘED VÝROBOU VZORKOVAT ROZMĚRY STOLKU: š. 500 mm, hl. 510 mm, v. 877 mm, ROZMĚRY JÍDELNÍ DESKY: š. 345mm, d. 600 mm, v. 740-1100 mm</p> <p>POZN: KVALITA A PROVEDENÍ ODPOVÍDÁ ÚČELU UŽÍVÁNÍ OBJEKTU POVRCH ODOLNÝ PROTI ČISTÍCÍM A DESINFEKČNÍM PROSTŘEDKŮM</p>	1.PP	0
		1.NP	3
		2.NP	7
		3.NP	6
		CELKEM	16ks
<p>POZN : PŘED VÝROBOU BUDOU KONSTRUKCE ZAMĚŘENY A JEJICH ROZMĚRY KONZULTOVÁNY SE ZODPOVĚDNÝM PROJEKTANTEM. PŘED VÝROBOU BUDE PŘEDLOŽENA DÍLENSKÁ DOKUMENTACE KE KONZULTACI ZODPOV. PROJEKTANTOVI. DODAVATEL RUČÍ ZA TECHNICKÉ A FUNKČNÍ PARAMETRY A ŽIVOTNOST BEZ OHLEDU NA VELIKOST.</p>		<p>Strana: 34</p>	

# VÝPIS VNITŘNÍHO VYBAVENÍ




Dostavba domova pro seniory ve Vrchlabí - PD

POL.	POPIS	PODLAŽÍ	ks/m
<p>13a</p> <p>VĚŠÁKOVÁ STĚNA S BOTNÍKEM</p>  <p>ILUSTRÁČNÍ OBRÁZEK</p>	<p>VĚŠÁKOVÁ STĚNA S BOTNÍKEM                  VYŠŠÍ STANDARD                  ČLENĚNÍ DLE NÁKRESU                  VĚŠÁKOVÁ STĚNA SE ZRCADLEM V HORNÍ ČÁSTI                  SKŘÍŇKA NA BOTY VE SPODNÍ ČÁSTI                  KOTVENÁ cca. 300 mm NAD ZEMÍ                  1xPLNĚ OTVÍRAVÉ DVOUKŘÍDLÉ DVEŘE                  OTEVÍRÁNÍ DVEŘNÍCH KŘÍDEL AŽ NA ÚHLE 175°                  1xVÝŠKOVĚ NASTAVITELNÉ POLICE                  OTEVŘENÁ ČÁST S 1xPEVNOU POLICÍ NA BOTY                  KORPUS, DVEŘE, POLICE A ZADNÍ VĚŠÁKOVÁ DESKA                  Z OBOUSTRANNĚ LAMINOVANÉ DŘEVOTŘÍSKOVÉ DESKY, TL. 18mm                  3D STRUKTUROVANÁ IMITACE POVRCHU DŘEVA                  ABS HRANA 2mm                  RYCHLE UPÍNACÍ CELOKOVOVÉ PANTY S FUNKCÍ                  SNADNÉHO SEŘÍZENÍ A MĚKKÉHO ZAVÍRÁNÍ DVEŘÍ,                  SYSTÉM TLUMENÍ JE INTEGROVÁN PŘÍMO DO MISKY ZÁVĚSU,                  ŽIVOTNOST ZÁVĚSU min. 200 000 POHYBŮ                  UZAMYKATELNÁ DVÍŘKA, BEZP. CYLINDRICKÉ ZÁMKY                  HORIZONTÁLNÍ ÚCHYTY - BROUŠENÁ NEREZ                  4xNÁBYTKOVÝ KOVOVÝ DVOJHÁČEK - CHROM/MAT                  ZRCADLO cca. 300x800 mm</p> <p>BARVA: DEKOR SVĚTLÉHO DŘEVA - DLE VZORNÍKU VÝROBCE                  ROZMĚRY: 900x300x2000 mm</p> <p>POZN:                  KVALITA A PROVEDENÍ ODPOVÍDÁ ÚČELU UŽÍVÁNÍ OBJEKTU                  POVRCH ODOLNÝ PROTI ČISTÍCÍM A DESINFEKČNÍM PROSTŘEDKŮM</p>	1.PP	0
	1.NP	6	
	2.NP	14	
	3.NP	13	
	CELKEM	34ks	
<p>13b</p> <p>VĚŠÁK STOJANOVÝ</p>  <p>ILUSTRÁČNÍ OBRÁZEK</p>	<p>VĚŠÁK STOJANOVÝ                  KOVOVÝ                  3ks RAMEN                  3ks HÁČKŮ</p> <p>BARVA: BÍLÝ LAK                  ROZMĚRY: 510x440x1670 mm</p> <p>POZN:                  KVALITA A PROVEDENÍ ODPOVÍDÁ ÚČELU UŽÍVÁNÍ OBJEKTU                  POVRCH ODOLNÝ PROTI ČISTÍCÍM A DESINFEKČNÍM PROSTŘEDKŮM</p>	1.PP	0
	1.NP	7	
	2.NP	1	
	3.NP	1	
	CELKEM	9ks	
<p>14a</p> <p>ODPADKOVÝ KOŠ</p>  <p>ILUSTRÁČNÍ OBRÁZEK</p>	<p>ODPADKOVÝ KOŠ                  DRÁTĚNÝ KOVOVÝ                  OBJEM 12 l</p> <p>BARVA: STŘÍBRNÁ                  ROZMĚRY: Ø295x342 mm</p> <p>POZN:                  KVALITA A PROVEDENÍ ODPOVÍDÁ ÚČELU UŽÍVÁNÍ OBJEKTU                  POVRCH ODOLNÝ PROTI ČISTÍCÍM A DESINFEKČNÍM PROSTŘEDKŮM</p>	1.PP	0
	1.NP	10	
	2.NP	16	
	3.NP	15	
	CELKEM	41ks	

POZN : PŘED VÝROBOU BUDOU KONSTRUKCE ZAMĚŘENY A JEJICH ROZMĚRY KONZULTOVÁNY SE ZODPOVĚDNÝM PROJEKTANTEM. PŘED VÝROBOU BUDE PŘEDLOŽENA DÍLENSKÁ DOKUMENTACE KE KONZULTACI ZODPOV. PROJEKTANTOVI. DODAVATEL RUČÍ ZA TECHNICKÉ A FUNKČNÍ PARAMETRY A ŽIVOTNOST BEZ OHLEDU NA VELIKOST.

# VÝPIS VNITŘNÍHO VYBAVENÍ

Dostavba domova pro seniory ve Vrchlabí - PD

POL.	POPIS	PODLAŽÍ	ks/m	
14b	<p>ODPADKOVÝ KOŠ NA TŘÍDĚNÝ ODPAD</p>  <p>ILUSTRAČNÍ OBRÁZEK</p>			
		ODPADKOVÝ KOŠ PRO TŘÍDĚNÝ ODPAD Z LAKOVANÉ OCELI PO ODKLOPENÍ VÍKA LZE VÝJMOUT VNITŘNÍ OCELOVÉ NÁDOBY OBJEM 3x9l	1.PP	0
		BARVA: BÍLÁ/ČERNÁ + BAREVNÉ NÁLEPKY	1.NP	5
		ROZMĚRY: 600x200x400 mm	2.NP	1
		POZN: KVALITA A PROVEDENÍ ODPOVÍDÁ ÚČELU UŽÍVÁNÍ OBJEKTU POVRCH ODOBNÝ PROTI ČISTÍCÍM A DESINFEKČNÍM PROSTŘEDKŮM	3.NP	1
	CELKEM	7ks		
14c	<p>HYGIENICKÝ DVOJBOX</p>  <p>ILUSTRAČNÍ OBRÁZEK</p>			
		HYGIENICKÝ DVOJBOX Z POLYPROPYLENU ROZDĚLEN NA DVĚ ČÁSTI O OBJEMU 150l PROTIHLUKOVÁ KOLEČKA Ø125 mm 2xKOLEČKO S BRZDOU PEDÁLOVÝ SYSTÉM ERGONOMICKÁ RUKOJEŤ VAKY NA ŠPINAVÉ PRÁDLO ROZDĚLOVNÍKY NA VAKY	1.PP	0
		ROZMĚRY:980x550x1050 mm	1.NP	1
		POZN: KVALITA A PROVEDENÍ ODPOVÍDÁ ÚČELU UŽÍVÁNÍ OBJEKTU POVRCH ODOBNÝ PROTI ČISTÍCÍM A DESINFEKČNÍM PROSTŘEDKŮM	2.NP	2
			3.NP	2
	CELKEM	5ks		
14d	<p>ODPADKOVÝ KOŠ</p>  <p>ILUSTRAČNÍ OBRÁZEK</p>			
		ODPADKOVÝ KOŠ NÁŠLAPNÝ PEDÁL VYJÍMATELNÁ VNITŘNÍ PLASTOVÁ NÁDOBA OBJEM 12 l	1.PP	0
		BARVA: NEREZ MAT ROZMĚRY: Ø250, v.400 mm	1.NP	0
		POZN: KVALITA A PROVEDENÍ ODPOVÍDÁ ÚČELU UŽÍVÁNÍ OBJEKTU POVRCH ODOBNÝ PROTI ČISTÍCÍM A DESINFEKČNÍM PROSTŘEDKŮM	2.NP	1
			3.NP	1
	CELKEM	2ks		
15a	NEOBSAZENO			
<p>POZN : PŘED VÝROBOU BUDOU KONSTRUKCE ZAMĚŘENY A JEJICH ROZMĚRY KONZULTOVÁNY SE ZODPOVĚDNÝM PROJEKTANTEM. PŘED VÝROBOU BUDE PŘEDLOŽENA DÍLENSKÁ DOKUMENTACE KE KONZULTACI ZODPOV. PROJEKTANTOVI. DODAVATEL RUČÍ ZA TECHNICKÉ A FUNKČNÍ PARAMETRY A ŽIVOTNOST BEZ OHLEDU NA VELIKOST.</p>			Strana:	
			36	





# VÝPIS VNITŘNÍHO VYBAVENÍ

Dostavba domova pro seniory ve Vrchlabí - PD

POL.	POPIS	PODLAŽÍ	ks/m	
15b	<b>TELEVIZE - SPOLEČENSKÁ MÍSTNOST</b>  ILUSTRACNÍ OBRÁZEK	TELEVIZE, ROZLIŠENÍ MAX: 3840x2160 px ROZLIŠENÍ MAX.: 4K Ultra HD TYP: SMART TV TECHNOLOGIE: LED PODPOROVANÉ HDR STANDARDY: HDR10, HDR10+, HLG SMART FUNKCE: HbbTV, Chytrý ovladač, Webový prohlížeč Přehrávání z USB, Skylink Fast Scan, Základní hotelový mód BEZDRÁTOVÉ PŘIPOJENÍ: WiFi, Bluetooth, Apple AirPlay 2, DLNA VSTUP/VÝSTUP: USB, LAN, HDMI 2.1, HDMI 2.0, Digitální optický/Digitální audio výstup, CI+ 1.4, HDMI 3x, USB 1x TYP TUNERU: DVB-T2 HEVC, DVB-S2, DVB-C ZVUK: VÝKON REPTODUKTORŮ 20 W SPOTŘEBA, V ŠDR, REŽIMU: 70 kWh/1000h VČETNĚ NÁSTĚNNÉHO DRŽÁKU	1.PP	0
		1.NP	1	
		2.NP	2	
		3.NP	2	
		CELKEM	5ks	
15c	<b>NÍZKÁ LEDNICE</b>  ILUSTRACNÍ OBRÁZEK	NÍZKÁ LEDNICE VOLNĚ STOJÍCÍ JEDNODVEŘOVÁ MECHANICKÁ REGULACE TEPLoty ZAPUŠTĚNÁ MADLA NASTAVITELNÝ TERMOSTAT VÝŠKOVĚ NASTAVITELNÉ NOŽIČKY MOŽNOST ZMĚNY SMĚRU OTEVÍRÁNÍ DVEŘÍ VNITŘNÍ VÝBAVA: 2 POLICE, 3 PŘIHRÁDKY VE DVEŘÍCH VÝPARNÍK V HORNÍ ČÁSTI ENERGETICKÁ TŘÍDA: F SPOTŘEBA EL. ENERGIE: 103 KWH/ROK CELKOVÝ UŽITNÝ OBJEM: 67 l HLUČNOST: 39 dB BARVA: BÍLÁ ROZMĚRY: 440x510x640 mm	1.PP	0
		1.NP	1	
		2.NP	0	
		3.NP	0	
		CELKEM	1ks	
15d	<b>PC SEŠŤAVA VČETNĚ PŘÍSLUŠENSTVÍ</b>  ILUSTRACNÍ OBRÁZEK	PC SEŠŤAVA VČETNĚ PŘÍSLUŠENSTVÍ VIZUÁLNÍ STAV A+ OBRAZOVKA: ÚHLOPŘÍČKA OBRAZOVKY 23" NATIVNÍ ROZLIŠENÍ 1920x1080 (FULL HD) PROCESOR (CPU) TYP INTEL CORE I5: MODEL I5-6600 FREKVENCE (MAX) 3.9 GHz OPERAČNÍ PAMĚŤ (RAM) KAPACITA OPERAČNÍ PAMĚTI: 4 GB TYP OPERAČNÍ PAMĚTI: DDR4 PEVNÝ DISK A OPTICKÁ MECHANIKA KAPACITA PEVNÉHO DISKU: 128 GB TYP PEVNÉHO DISKU SSD, M.2 SATA GRAFICKÁ KARTA (GPU) TYP GRAFICKÉ KARTY SDÍLENÁ OPERAČNÍ SYSTÉM: WINDOWS 10 PROFESSIONAL SOUČÁSTÍ KLÁVESNICE A MYŠ BARVA: ČERNO-STŘÍBRNÁ	1.PP	0
		1.NP	5	
		2.NP	3	
		3.NP	3	
		CELKEM	11ks	
15e	<b>NOTEBOOK</b>  ILUSTRACNÍ OBRÁZEK	SSD Kapacita: 512 GB (0,51 TB) Velikost operační paměti RAM: 16 GB Čip grafické karty: Intel Iris Xe Graphics Modelové označení procesoru: Intel Core i5 1240P Alder Lake Frekvence procesoru: 1,7 GHz (1 700 MHz) Typ úložiště: SSD Úhlopříčka displeje: 16" Výbava: Podsvícená klávesnice, Numerická klávesnice, Čtečka otisků prstů, Čtečka paměťových karet, TPM 2.0, Operační systém Poměr stran: 16:10 Maximální rozlišení: 1920 x 1200 px Typ procesoru: Intel Core i5 Počet jader procesoru: 12 x Generace procesoru Intel: Alder Lake (12. generace) Cache procesoru: 12 MB Celkový počet slotů: 2x Operační systém: Windows 11 Pro Nabíjení přes USB-C ROZMĚRY: 357x252x18 mm	1.PP	0
		1.NP	2	
		2.NP	0	
		3.NP	0	
		CELKEM	2ks	
POZN : PŘED VÝROBU BUDOU KONSTRUKCE ZAMĚŘENY A JEJICH ROZMĚRY KONZULTOVÁNY SE ZODPOVĚDNÝM PROJEKTANTEM. PŘED VÝROBU BUDE PŘEDLOŽENA DÍLENSKÁ DOKUMENTACE KE KONZULTACI ZODPOV. PROJEKTANTOVI. DODAVATEL RUČÍ ZA TECHNICKÉ A FUNKČNÍ PARAMETRY A ŽIVOTNOST BEZ OHLEDU NA VELIKOST.			Strana: 37	

# VÝPIS VNITŘNÍHO VYBAVENÍ





Dostavba domova pro seniory ve Vrchlabí - PD

POL.	POPIS	PODLAŽÍ	ks/m
15f	 <p> <b>DATAPROJEKTOR VČETNĚ STROPNÍHO DRŽÁKU</b> </p> <p>           DATAPROJEKTOR            PROMÍTÁNÍ V POMĚRU 16:9            JAKO ZDROJ SVĚTLA SLOUŽÍ LAMPA            TECHNOLOGIE LCD            MAX. ROZLIŠENÍ: 1920x1080 px            MAX. PROJEKČNÍ VZDÁLENOST: 14,4 m            TYP PŘIPOJENÍ: HDMI 1.4, VGA, Kompozitní            OSTATNÍ VSTUPY/VÝSTUPY: USB, WiFi, LAN, AUDIO JACK VÝSTUP,            AUDIO JACK VSTUP, RS232            VČETNĚ STROPNÍHO DRŽÁKU            S NASTAVITELNOU DÉLKOU, NAKLÁPĚNÍM            360°ROTACE         </p> <p>           BARAV: BÍLÁ            ROZMĚRY: 309x90x282 mm         </p> <p>ILUSTRAČNÍ OBRÁZEK</p>	1.PP	0
		1.NP	0
		2.NP	1
		3.NP	1
		CELKEM	2ks
15g	 <p> <b>PROMÍTAČÍ PLÁTNO</b> </p> <p>           PROJEKČNÍ PLÁTNO            SVINOVACÍ PLÁTNO, EL. OVLÁDANÉ            PŘÍMÁ MONTÁŽ NA STĚNU NEBO STROP            MOTOR PRO NAVÍJENÍ            DÁLKOVÉ OVLÁDÁNÍ            ÚHLOPŘÍČKA: 106" (269,24 cm)            POMĚR STRAN 16:9         </p> <p>           BÍLÉ PLÁTNO            ČERNÉ OKRAJE            BÍLÉ TĚLO            ROZMĚRY: 2347x1321 mm         </p> <p>ILUSTRAČNÍ OBRÁZEK</p>	1.PP	0
		1.NP	0
		2.NP	1
		3.NP	1
		CELKEM	2ks
15h	 <p> <b>TISKÁRNA</b> </p> <p>           TISKÁRNA            LASEROVÁ, ČERNOBÍLÁ            FORMÁT A4            PŘIPOJENÍ: USB, WIFI, LAN, BLUETOOTH            FUNKCE: AIRPRINT, DUPLEX, KOPÍROVÁNÍ, SKENOVÁNÍ            ROZLIŠENÍ SKENERU: 600x600 DPI            VSTUPNÍ ZÁSObNÍK            INFORMAČNÍ DISPLEJ         </p> <p>           ROZMĚRY: 368x299x242 mm         </p> <p>ILUSTRAČNÍ OBRÁZEK</p>	1.PP	0
		1.NP	2
		2.NP	1
		3.NP	1
		CELKEM	4ks
15i	 <p> <b>SKARTOVAČKA</b> </p> <p>           SKARTOVAČKA            KŘÍŽOVÝ ŘEZ            RYCHLOST SKARTACE: 2,1 m/min            MAX. KAPACITA SKARTACE: 10 LISTŮ            SKARTOVANÝ MATERIÁL: PAPIR, CD, DVD, PLASTOVÉ KARTY            OBJEM KOŠE: 20l            START/STOP AUTOMATICKÝ         </p> <p>           ROZMĚRY: 345x245x445 mm         </p> <p>ILUSTRAČNÍ OBRÁZEK</p>	1.PP	0
		1.NP	2
		2.NP	1
		3.NP	1
		CELKEM	4ks
POZN : PŘED VÝROBOU BUDOU KONSTRUKCE ZAMĚŘENY A JEJICH ROZMĚRY KONZULTOVÁNY SE ZODPOVĚDNÝM PROJEKTANTEM. PŘED VÝROBOU BUDE PŘEDLOŽENA DÍLENSKÁ DOKUMENTACE KE KONZULTACI ZODPOV. PROJEKTANTOVI. DODAVATEL RUČÍ ZA TECHNICKÉ A FUNKČNÍ PARAMETRY A ŽIVOTNOST BEZ OHLEDU NA VELIKOST.			Strana: 38







# VÝPIS VNITŘNÍHO VYBAVENÍ

Dostavba domova pro seniory ve Vrchlabí - PD

POL.	POPIS	PODLAŽÍ	ks/m	
16a	<p><b>TREZOR</b></p>  <p>ILUSTRACNÍ OBRÁZEK</p>	TREZOR KORPUS NA VŠECH STRANÁCH DVOUSTĚNNÝ S CELOOBVODOVOU PROTIPOŽÁRNÍ DRÁŽKOU DVEŘE DVOUSTĚNNÉ, TLOUŠŤKA 55 mm S DVEŘNÍM PLÁTEM TLOUŠŤKY 3 mm UZAVÍRACÍ PROFIL NA STRANĚ ZÁVĚSŮ ZÁVORA S 3 STRANNÝM ZAJIŠTĚNÍM DVOJITÝ ZUBOVÝ BEZPEČNOSTNÍ ZÁMEK VDS TŘÍDY I SE 2 KLÍČI KOVÁNÍ S PŘESAHEM 12 mm VŽDY DVA OTVORY V ZADNÍ STĚNĚ A DNĚ PRO UKOTVENÍ BEZPEČNOSTNÍ STUPEŇ B PODLE VDMA 24992 A ZKOUŠENÉ A CERTIFIKOVANÉ PODLE EVROPSKÉ NORMY S2 PODLE PN-EN 14450:2006	1.PP	0
		1.NP	1	
		2.NP	0	
		3.NP	0	
		CELKEM	1ks	
17a	<p><b>KADEŘNICKÝ STOLEK SE ZRCADLI</b></p>  <p>ILUSTRACNÍ OBRÁZEK</p>	KADEŘNICKÝ OBOUSTRANNÝ STOLEK SE ZRCADLI STOLEK VYROBEN Z DÝHY Z KAŽDÉ STRANY ZRCADLO, ZÁSUVKA, INTEGROVANÁ OPĚRKA NA NOHY, DRŽÁK NA FÉN	1.PP	0
		1.NP	1	
		2.NP	0	
		3.NP	0	
		CELKEM	1ks	
17b	<p><b>KADEŘNICKÉ KŘESLO</b></p>  <p>ILUSTRACNÍ OBRÁZEK</p>	KADEŘNICKÉ KŘESLO OTOČNÉ O 360° NASTAVEITELNÁ VÝŠKA SEDÁKU POMOCÍ HYDRAULICKÉHO ČERPADLA 45-56,5 cm OCELOVÁ KONSTRUKCE ČAOUNĚNÍ Z KOŽENKY OPĚRKA NA NOHY	1.PP	0
		1.NP	1	
		2.NP	0	
		3.NP	0	
		CELKEM	1ks	
17c	<p><b>SUŠÍCÍ HELMA NA STOJANU</b></p>  <p>ILUSTRACNÍ OBRÁZEK</p>	SUŠÍCÍ HELMA NA STOJANU MOBILNÍ S 5ti KOLEČKY PLASTOVÁ HELMA OCELOVÝ POZINKOVANÝ STOJAN VÝKON: 1100 W TEPLOTA: 75° ČASOVAČ: 0-60 min	1.PP	0
		1.NP	1	
		2.NP	0	
		3.NP	0	
		CELKEM	1ks	
<p>POZN : PŘED VÝROBU BUDOU KONSTRUKCE ZAMĚŘENY A JEJICH ROZMĚRY KONZULTOVÁNY SE ZODPOVĚDNÝM PROJEKTANTEM. PŘED VÝROBU BUDE PŘEDLOŽENA DÍLENSKÁ DOKUMENTACE KE KONZULTACI ZODPOV. PROJEKTANTOVI. DODAVATEL RUČÍ ZA TECHNICKÉ A FUNKČNÍ PARAMETRY A ŽIVOTNOST BEZ OHLEDU NA VELIKOST.</p>		<p>Strana: 39</p>		

# VÝPIS VNITŘNÍHO VYBAVENÍ

Dostavba domova pro seniory ve Vrchlabí - PD

POL.	POPIS	PODLAŽÍ	ks/m
18a	<p><b>SAMOZAVLAŽOVACÍ KVĚTINÁČ A INTERIÉROVÁ KVĚTINA</b></p>  <p>ILUSTRACNÍ OBRÁZEK</p>	1.PP	0
		1.NP	5
		2.NP	0
		3.NP	0
		CELKEM	5ks
18b	<p><b>VITRÍNA</b></p>  <p>ILUSTRACNÍ OBRÁZEK</p>	1.PP	0
		1.NP	3
		2.NP	3
		3.NP	3
		CELKEM	9ks
18c	<p><b>DRŽÁK PRÁDELNÍCH ŠŇŮR VČETNĚ PRÁDELNÍ ŠŇŮRY</b></p>  <p>ILUSTRACNÍ OBRÁZEK</p>	1.PP	4
		1.NP	0
		2.NP	0
		3.NP	0
		CELKEM	4ks
18d	<p><b>GARNÝŽ</b></p>  <p>ILUSTRACNÍ OBRÁZEK</p>	1.PP	0
		1.NP	6
		2.NP	14
		3.NP	13
		CELKEM	33ks
<p>POZN : PŘED VÝROBU BUDOU KONSTRUKCE ZAMĚŘENY A JEJICH ROZMĚRY KONZULTOVÁNY SE ZODPOVĚDNÝM PROJEKTANTEM. PŘED VÝROBU BUDE PŘEDLOŽENA DÍLENSKÁ DOKUMENTACE KE KONZULTACI ZODPOV. PROJEKTANTOVI. DODAVATEL RUČÍ ZA TECHNICKÉ A FUNKČNÍ PARAMETRY A ŽIVOTNOST BEZ OHLEDU NA VELIKOST.</p>			<p>Strana: 40</p>

# VÝPIS VNITŘNÍHO VYBAVENÍ

Dostavba domova pro seniory ve Vrchlabí - PD

POL.		POPIS	PODLAŽÍ	ks/m
18e	<b>ZÁCLONA</b> 	<b>ZÁCLONA</b> BEZ VZORU S OLŮVKEM VE SPODNÍ ČÁSTI  BARVA: BÍLÁ ROZMĚRY: 2ks 2500x3000 mm  POZN.: KVALITA A PROVEDENÍ ODPOVÍDÁ ÚČELU UŽÍVÁNÍ OBJEKTU POVRCH ODOLNÝ PROTI ČISTÍCÍM A DESINFEKČNÍM PROSTŘEDKŮM MUSÍ SPLNIT POŽADAVEK NA DOBU ZÁPALNOSTI DELŠÍ NEŽ 20 s	1.PP	0
			1.NP	6
			2.NP	14
			3.NP	14
			<b>CELKEM</b>	<b>34ks</b>
18f	<b>ZÁVĚSY</b> 	<b>ZÁVĚSY</b> BEZ VZORU  BARVA: DLE VZORNÍKU VÝROBCE ROZMĚRY: 2ks 1450x3000 mm  POZN.: KVALITA A PROVEDENÍ ODPOVÍDÁ ÚČELU UŽÍVÁNÍ OBJEKTU POVRCH ODOLNÝ PROTI ČISTÍCÍM A DESINFEKČNÍM PROSTŘEDKŮM MUSÍ SPLNIT POŽADAVEK NA DOBU ZÁPALNOSTI DELŠÍ NEŽ 20 s	1.PP	0
			1.NP	6
			2.NP	14
			3.NP	14
			<b>CELKEM</b>	<b>34ks</b>
19a	<b>ZVEDÁK</b> 	<b>ZVEDÁK</b> ELEKTRICKÝ DYNAMICKÝ POLOHOVACÍ SYSTÉM DUÁLNI OVLÁDÁNÍ - DÁLKOVÝM OVLADAČEM A NA SLOUPU ZVEDÁKU POLOHOVÁNÍ KLIENTA PŘÍMO VE ZVEDÁKU POMOCÍ MOTORU OVLÁDANÉHO DÁLKOVÝM OVLADAČEM ELEKTRICKY OTEVÍRANÝ PODVOZEK POMOCÍ DÁLKOVÉHO OVLADAČE UMOŽŇUJE POUŽITÍ 3 RAMEN A JEJICH SNADNOU ZÁMĚNU: RAMENO PRO VAK, LEHÁTKOVÉ ZÁVĚSNÉ RAMENO A DVOUBODOVÉ ZÁVĚSNÉ RAMENO SYSTÉM NOUZOVÉHO MECHANICKÉHO SPOUŠTĚNÍ RUČNÍM OTÁČENÍM KLIKY UMÍSTĚNÉ NA SLOUPU ZVEDÁKU AUTOMATICKÉ ZASTAVENÍ POHYBU RAMENE SMĚREM DOLŮ PŘI NÁRAZU NA PŘEKÁŽKU STABILNÍ VERTIKÁLNÍ SYSTÉM: VERTIKÁLNÍ SLOUPOVÝ ZDVIH NIKOLI OBLOUKOVÝ ZDVIH), ANTI-HOUPÁNÍ SE 4 BODOVÝM ZVEDACÍM RAMENEM 4 BODOVÉ RAMENO S DPS ÚCHYTY VAKU NA ZÁVĚSNÉM RAMENI SE ČTYŘBODOVÝM KLIPOVÝM SYSTÉMEM TVARU KLÍČOVÉ DÍRKY VAK S PLASTOVÝMI KLIPI SÍŤOVÝ 1 ks VELIKOST XL + 1 ks VELIKOST L VAK S PLASTOVÝMI KLIPI 1 ks VELIKOST L + 1 ks VELIKOST XL BEZPEČNÁ PRACOVNÍ ZÁTĚŽ MAX. 225 kg  VNĚJŠÍ ŠÍŘKA PODVOZKU MAX. 718 mm VNITŘNÍ ŠÍŘKA ROZEVŘENÉHO PODVOZKU MIN. 1070 mm ROZSAH ZDVIHU MIN. 1340 mm VÝŠE ZDVIHU RAMENE MIN. 1500 mm  POZN.: KVALITA A PROVEDENÍ ODPOVÍDÁ ÚČELU UŽÍVÁNÍ OBJEKTU POVRCH ODOLNÝ PROTI ČISTÍCÍM A DESINFEKČNÍM PROSTŘEDKŮM	1.PP	0
			1.NP	1
			2.NP	0
			3.NP	0
			<b>CELKEM</b>	<b>1ks</b>
POZN : PŘED VÝROBU BUDOU KONSTRUKCE ZAMĚŘENY A JEJICH ROZMĚRY KONZULTOVÁNY SE ZODPOVĚDNÝM PROJEKTANTEM. PŘED VÝROBU BUDE PŘEDLOŽENA DÍLENSKÁ DOKUMENTACE KE KONZULTACI ZODPOV. PROJEKTANTOVI. DODAVATEL RUČÍ ZA TECHNICKÉ A FUNKČNÍ PARAMETRY A ŽIVOTNOST BEZ OHLEDU NA VELIKOST.				Strana: 41




# VÝPIS VNITŘNÍHO VYBAVENÍ

Dostavba domova pro seniory ve Vrchlabí - PD

POL.	POPIS	PODLAŽÍ	ks/m
19b  ILUSTRÁČNÍ OBRÁZEK	HYGIENICKÁ ŽIDLE VÝŠKOVĚ NASTAVITELNÁ PRO TRANSPORT PACIENTA Z LŮŽKA PŘÍMO DO VANY RUČNÍ OVLADAČ ERGONOMICKÁ RUKOJEŤ OPĚRKA RUKOU I ZAD LZE VYKLOPIT DOZADU DVOJDÍLNÁ SEDAČKA BEZPEČNOSTNÍ PÁS KOLEČKA S BRZDOU NOUZOVÉ TLAČÍTKO PRO OVLÁDÁNÍ U BATERIE SOUČÁSTÍ NABÍJEČKA BATERIE  ROZMĚRY: 680x815x1100-1665 mm  POZN.: KVALITA A PROVEDENÍ ODPOVÍDÁ ÚČELU UŽÍVÁNÍ OBJEKTU POVRCH ODLNÝ PROTI ČISTÍCÍM A DESINFEKČNÍM PROSTŘEDKŮM	1.PP	0
		1.NP	0
		2.NP	1
		3.NP	1
		CELKEM	2ks
19c	NEOBSAZENO		
19d  ILUSTRÁČNÍ OBRÁZEK	MOBILNÍ SPRCHOVÝ SYSTÉM PRO PÉČI O KLIENTA PŘÍMO NA LŮŽKU OCELOVÁ KONSTRUKCE ANTIKOROZNÍ ÚPRAVA NEREZOVÝ ZÁSOBNÍK NA VODU - 23 l AKTIVNÍ ODSÁVÁNÍ POUŽITÉ VODY NASTAVITELNÁ TEPLOTA VODY JEDNODUCHÁ ÚDRŽBA AUTOMATICKÁ DESINFEKCE VNITŘNÍHO OKRUHU JEDNODUCHÉ VYPOUŠTĚNÍ POUŽITÉ VODY FUNKCE PRO TEPLOTNÍ DESINFEKCI SYSTÉMU ODDĚLENÉ OKRUHY PRO ČISTOU A POUŽITOU VODU 6 ks KOLEČEK Ø100 mm, DVĚ KOLEČKA S BRZDOU ZÁSOBNÍK NA DESINFEKCI, 5 l ČERPADLO NA ČISTOU VODU 8 l/min, 24 V ČERPADLO NA ODPADNÍ VODU 14 l/min, 24 V  ROZMĚRY: 940x580x1006 mm  POZN.: KVALITA A PROVEDENÍ ODPOVÍDÁ ÚČELU UŽÍVÁNÍ OBJEKTU POVRCH ODLNÝ PROTI ČISTÍCÍM A DESINFEKČNÍM PROSTŘEDKŮM	1.PP	0
		1.NP	0
		2.NP	1
		3.NP	1
		CELKEM	2ks
POZN : PŘED VÝROBOU BUDOU KONSTRUKCE ZAMĚŘENY A JEJICH ROZMĚRY KONZULTOVÁNY SE ZODPOVĚDNÝM PROJEKTANTEM. PŘED VÝROBOU BUDE PŘEDLOŽENA DÍLENSKÁ DOKUMENTACE KE KONZULTACI ZODPOV. PROJEKTANTOVI. DODAVATEL RUČÍ ZA TECHNICKÉ A FUNKČNÍ PARAMETRY A ŽIVOTNOST BEZ OHLEDU NA VELIKOST.		Strana: 42	


# VÝPIS VNITŘNÍHO VYBAVENÍ

Dostavba domova pro seniory ve Vrchlabí - PD

POL.	POPIS	PODLAŽÍ	ks/m
20a	<p><b>MOTOMED</b></p>  <p>MOTOMED PRO POSILOVÁNÍ DOLNÍCH I HORNÍCH KONČETIN BEZPEČNOSTNÍ CHODIDLOVÉ PODLOŽKY 2-STUPŇOVÉ NASTAVENÍ PEDÁLU DRŽÁK RUKOU PODPOZEK S VELKÝMI KOLY CELOKOVOVÁ KONSTRUKCE VÝŠKOVĚ NASTAVITELNÁ VÝŠKA HORNÍ ČÁSTI NASTAVENÍ STUPŇŮ ZÁTĚŽE A SÍLY MOTORU 1-20 VODIDLA PRO DOLNÍ KONČETINY MANŽETA PRO UPEVNĚNÍ RUKOU BAREVNÝ DISPLEJ</p> <p>ROZMĚRY: 590×105-117×610-870 mm</p> <p>POZN.: KVALITA A PROVEDENÍ ODPOVÍDÁ ÚČELU UŽÍVÁNÍ OBJEKTU POVRCH ODOLNÝ PROTI ČISTÍCÍM A DESINFEKČNÍM PROSTŘEDKŮM</p> <p>ILUSTRACNÍ OBRÁZEK</p>	1.PP	0
		1.NP	1
		2.NP	0
		3.NP	0
		<b>CELKEM</b>	<b>1ks</b>
20b	<p><b>MOBILNÍ CHODÍTKO</b></p>  <p>MOBILNÍ CHODÍTKO VYROBĚNÉ Z LAKOVANÉ OCELI VYSTUŽENÉ VÝŠKOVĚ NASTAVITELNÉ RAMENO VE TVARU U S MADLI 4 OTOČNÁ KOLEČKA, ZADNÍ UZAMYKATELNÁ KOLEČKA NOSNOST 130 kg</p> <p>ROZMĚRY: 620×700×900-1360 mm</p> <p>POZN.: KVALITA A PROVEDENÍ ODPOVÍDÁ ÚČELU UŽÍVÁNÍ OBJEKTU POVRCH ODOLNÝ PROTI ČISTÍCÍM A DESINFEKČNÍM PROSTŘEDKŮM</p> <p>ILUSTRACNÍ OBRÁZEK</p>	1.PP	0
		1.NP	1
		2.NP	0
		3.NP	0
		<b>CELKEM</b>	<b>1ks</b>
20c	<p><b>ŽEBŘINY</b></p>  <p>ŽEBŘINY DŘEVĚNÉ S VLEPENÝMI PŘÍČKAMI PEVNOSTNÍ ÚCHYTÝ NA ZEĎ SKRZ BOČNICI LAKOVANÉ NOSNOST 120 kg</p> <p>ROZMĚRY: 800×150×2400 mm</p> <p>POZN.: KVALITA A PROVEDENÍ ODPOVÍDÁ ÚČELU UŽÍVÁNÍ OBJEKTU POVRCH ODOLNÝ PROTI ČISTÍCÍM A DESINFEKČNÍM PROSTŘEDKŮM</p> <p>ILUSTRACNÍ OBRÁZEK</p>	1.PP	0
		1.NP	1
		2.NP	0
		3.NP	0
		<b>CELKEM</b>	<b>1ks</b>
POZN : PŘED VÝROBU BUDOU KONSTRUKCE ZAMĚŘENY A JEJICH ROZMĚRY KONZULTOVÁNY SE ZODPOVĚDNÝM PROJEKTANTEM. PŘED VÝROBU BUDE PŘEDLOŽENA DÍLENSKÁ DOKUMENTACE KE KONZULTACI ZODPOV. PROJEKTANTOVI. DODAVATEL RUČÍ ZA TECHNICKÉ A FUNKČNÍ PARAMETRY A ŽIVOTNOST BEZ OHLEDU NA VELIKOST.		Strana: 43	

# VÝPIS VNITŘNÍHO VYBAVENÍ

Dostavba domova pro seniory ve Vrchlabí - PD

POL.	POPIS	PODLAŽÍ	ks/m
20d	<p data-bbox="225 277 392 309">ŽIDLE LÉKAŘSKÁ</p>  <p data-bbox="225 815 397 837">ILUSTRAČNÍ OBRÁZEK</p> <p data-bbox="646 284 999 421">ŽIDLE LÉKAŘSKÁ OPĚŘÁK A SEDÁK TEXTILNÍ ČALOUNĚNÝ OCELOVÝ CHROMOVANÝ KŘÍŽ NASTAVITELNÁ VÝŠKA SEZENÍ POMCÍ PÍSTU NOSNOST 110 kg</p> <p data-bbox="646 450 1083 528">BARVA PODNOŽÍ: LESKLÝ HLIŇÍK BARVA ČALOUNĚNÍ: BĚŽOVÁ - DLE VZORNÍKU VÝROBCE CELKOVÉ ROZMĚRY: Ø420 v.530-600 mm</p> <p data-bbox="646 560 1251 665">POZN.: KOLEČKA BUDOU VHODNĚ ZVOLENA DLE TYPU NÁŠLAPNÉ VRSTVY KVALITA A PROVEDENÍ ODPOVÍDÁ ÚČELU UŽÍVÁNÍ OBJEKTU POVRCH ODOBNÝ PROTI ČISTÍCÍM A DESINFEKČNÍM PROSTŘEDKŮM ČALOUNĚNÍ MUSÍ SPLNIT POŽADAVEK NA DOBU ZÁPALNOSTI DELŠÍ NEŽ 20 s</p>	1.PP	0
		1.NP	1
		2.NP	0
		3.NP	0
		CELKEM	1ks
<p data-bbox="86 2063 1243 2145">POZN : PŘED VÝROBOU BUDOU KONSTRUKCE ZAMĚŘENY A JEJICH ROZMĚRY KONZULTOVÁNY SE ZODPOVĚDNÝM PROJEKTANTEM. PŘED VÝROBOU BUDE PŘEDLOŽENA DÍLENSKÁ DOKUMENTACE KE KONZULTACI ZODPOV. PROJEKTANTOVI. DODAVATEL RUČÍ ZA TECHNICKÉ A FUNKČNÍ PARAMETRY A ŽIVOTNOST BEZ OHLEDU NA VELIKOST.</p>	<p data-bbox="1353 2074 1426 2096">Strana:</p> <p data-bbox="1374 2114 1406 2136">44</p>		