















GENERÁLNÍ PROJEKTANT:		
<div><div>NEUHÄUSL HUNAL</div><div>NEUHÄUSL HUNAL s.r.o. Revoluční 1546/24, 110 00 Praha +420 728 569 079, +420 732 317 927 www.neuhauslhunal.cz IČ 08999716</div></div>	HIP:	
	Ing. arch. Matěj Hunal	
PROJEKTANT ČÁSTI PD:		
<div><div>NEUHÄUSL HUNAL</div><div>NEUHÄUSL HUNAL s.r.o. Revoluční 1546/24, 110 00 Praha +420 728 569 079, +420 732 317 927 www.neuhauslhunal.cz IČ 08999716</div></div>	ZODPOVĚDNÝ PROJEKTANT:	
	Ing. arch. Matěj Hunal	
	VYPRACOVAL: Ing. arch. Matěj Hunal, M.Sc. Marek Vilášek	
STAVBA: VÝSTAVBA CHRÁNĚNÉHO BYDLENÍ V NOVÉ PACE Na Vyšehradě 1205, 509 01 Nová Paka	STUPEŇ: DPS	ČÁST PD: Interiér Vnitřní vybavení
	DATUM: 10/2023	MĚŘÍTKO: —
STAVEBNÍK: Královohradecký kraj Pivovarské náměstí 1245, 500 03 Hradec Králové	PARÉ:	Č. VÝKRESU:
OBSAH: VYBAVENÍ - VOLNĚ STOJÍCÍ NÁBYTEK		D.1.5.7.3.





VYBAVENÍ - VOLNÉ STOJÍCÍ NÁBYTEK - specifikace								
Označení na výkrese	Umístění - místnosti	Typ - Název	Ilustrační obrázek	Specifikace výrobku	Rozměry výrobku	Materiál	Počet celkem	Poznámka
N.01.1	individuální ložnice klientů	Postel jednotlivá		<p>Postel jednotlivá</p> <ul style="list-style-type: none"> - bez čela a bez bočnic - jednoduchý dřevěný rám na nožkách - nožky kolmo k zemi - nožky ideálně kruhového průřezu (popřípadě čtvercového průřezu) 	<ul style="list-style-type: none"> - pro matraci 2000 x 900 mm - šířka 2000-2100 mm - hloubka 900-1070 mm - výška k roštu/dnu postele 140-190 mm - nosnost min. 200 kg 	<ul style="list-style-type: none"> - konstrukce ze dřeva (masiv) - dub / buk / jasan / borovice 	12	! Před realizací je nutné odsouhlasení konkrétního vzhledu nábytku s architektem
N.01.2	individuální ložnice klientů	Matrace	-	<p>Matrace - jednotlivá</p> <ul style="list-style-type: none"> - ortopedická - střední tvrdost 	<ul style="list-style-type: none"> - rozměr matrace - šířka 2000 x hloubka 900 mm - výška matrace 170-250 mm 	<p>konkrétní typ matrace vybrat po konzultaci se stavebníkem (pénová/tašticzková/pružinová/...)</p>	12	
N.02	individuální ložnice klientů	Noční stolek		<p>Noční stolek</p> <ul style="list-style-type: none"> - volně stojící na 4 nožkách - s 1 zásuvkou a 1 policí nebo se 2 zásuvkami - nožky kolmo k zemi - nožky kruhového průřezu 	<ul style="list-style-type: none"> - šířka 350-500 mm (ideální šířka max 350-400 mm) - hloubka 300-450 mm - výška 500-700 mm (ideální výška max 600 mm) 	<ul style="list-style-type: none"> - dýhované desky (DTD nebo MDF) - dřevěná konstrukce z masivu - dub nebo jasan 	12	<p>nutné dodržet maximální rozměry - šířka stěny za čelem postele je limitována</p> <p>! Před realizací je nutné odsouhlasení konkrétního vzhledu nábytku s architektem</p>
N.03	individuální ložnice klientů	Pracovní stůl klienta		<p>Pracovní stůl klienta</p> <ul style="list-style-type: none"> - volně stojící na 4 nohách - jednoduchá konstrukce bez tnože - ideálně se 2 zásuvkami osazenými pod pracovní deskou - nohy kolmo nebo pod úhlem max 85 stupňů - válcový nebo kuželovitý tvar nohou 	<ul style="list-style-type: none"> - šířka 1000-1200 mm - hloubka 500-600 mm (ideální hloubka 600 mm) - výška 730-750 mm 	<ul style="list-style-type: none"> - podnož - dřevěná konstrukce (masiv) - deska - dýhovaná deska (DTD nebo MDF) - deska (alternativa) - světlé béžový laminát - dub nebo jasan 	12	<p>Nutné dodržet maximální šířku - prostor na zdi je limitován</p> <p>! Před realizací je nutné odsouhlasení konkrétního vzhledu nábytku s architektem</p>

N.04	individuální ložnice klientů	Komoda		<p>Komoda</p> <ul style="list-style-type: none"> - volně stojící na nožkách - minimálně s jedním výsuvným šuplíkem 	<ul style="list-style-type: none"> - šířka 800-1000 mm - hloubka 360-450 mm - výška 750-850 mm (ideální výška 750 mm) 	<ul style="list-style-type: none"> - podnož - dřevěná konstrukce (masiv) - pohledové plochy - dýhovaná deska (DTD nebo MDF) - dub nebo jasan 	12	<p>Nutné dodržet maximální šířku - prostor na zdi je limitován</p> <p>! Před realizací je nutné odsouhlasení konkrétního vzhledu nábytku s architektem</p>
N.05	individuální ložnice klientů	Pracovní židle klienta		<p>Pracovní židle klienta</p> <ul style="list-style-type: none"> - bez područek - jednoduchá dřevěná konstrukce - dostatečně robustní vzhledem k programu - dřevěné opěradlo prohnuté - polstrovaný sedák 	<ul style="list-style-type: none"> - výška sedáku cca 460 mm - šířka sedáku 410-450 mm - hloubka sedáku 410-450 mm 	<ul style="list-style-type: none"> - konstrukce z přírodního dřeva (masiv) - dub nebo jasan - polstrování - světlé šedá nebo béžová látka 	12	<p>! Před realizací je nutné odsouhlasení konkrétního vzhledu nábytku s architektem</p>
N.06	individuální ložnice klientů	Křeslo v ložnici		<p>Křeslo v ložnici</p> <ul style="list-style-type: none"> - jedná se o příležitostně užívané křeslo, mělo by být subtilnější než klasické křeslo v obývacím pokoji - může být s područkami - jednoduchá dřevěná konstrukce - dostatečně robustní vzhledem k programu - dřevěné nebo polstrované opěradlo - polstrovaný sedák - alternativně - čalouněné křeslo na dřevěné konstrukci 	<ul style="list-style-type: none"> - výška sedáku cca 400 mm - hloubka sedáku cca 500 mm - šířka sedáku 500-650 mm 	<ul style="list-style-type: none"> - konstrukce z přírodního dřeva (masiv) - dub nebo jasan - polstrování - světlé šedá nebo béžová látka - alternativa - čalouněné křeslo na dřevěné konstrukci (stejně materiály) 	12	<p>! Před realizací je nutné odsouhlasení konkrétního vzhledu nábytku s architektem</p>

N.07	obývací pokoj s kuchyňským koutem a jidelnou	Jídelní stůl		Jídelní stůl - obdélníkový tvar - rozkládací - složený pro 4 osoby - rozložený pro 6 osob - 4 nohy v rozích - alternativně jídelní deska může nohy přesahovat - obdélníkový průřez nohou	- šířka ve složeném stavu 1400-1600 mm - šířka v rozloženém stavu 1900-2200 mm - hloubka 800-900 mm - výška cca 750 mm	- konstrukce z masivního přírodního dřeva - horní plocha - dýhovaná deska (DTD nebo MDF) nebo masiv - dub + dubová dýha	4	! Před realizací je nutné odsouhlasení konkrétního vzhledu nábytku s architektem
N.08	obývací pokoj s kuchyňským koutem a jidelnou	Jídelní židle		Jídelní židle - může být s područkami - jednoduchá dřevěná konstrukce - dostatečně robustní vzhledem k programu - dřevěné opěradlo prohnuté - dřevěný sedák	- výška sedáku cca 460 mm - šířka sedáku 410-450 mm - hloubka sedáku 410-450 mm	- konstrukce z přírodního dřeva (masiv) - sedák - dýhovaná překližka - dub + dubová dýha	16	! Před realizací je nutné odsouhlasení konkrétního vzhledu nábytku s architektem
N.09	obývací pokoj s kuchyňským koutem a jidelnou	Konferenční stůl		Konferenční stůl - kulatý - na nožkách (3-4) - dostatečně robustní konstrukce vzhledem k programu	- minimální průměr 700 mm - maximální průměr 800 mm - výška 390-420 mm	- konstrukce z přírodního dřeva (masiv) - horní deska - dýhovaná deska nebo masiv - dub	4	! Před realizací je nutné odsouhlasení konkrétního vzhledu nábytku s architektem
N.10	obývací pokoj s kuchyňským koutem a jidelnou	Křeslo v obývacím pokoji		Křeslo v obývacím pokoji - s područkami polstrovanými nebo dřevěnými - čalouněné - musí být na dřevěných nožkách	- výška 700-800 mm - šířka 520-800 mm - hloubka 700-850 mm	- konstrukce z přírodního dubového nebo jasanového dřeva (masiv) - světlé šedé nebo béžové polstrování - látka by neměla být hladká, ale lehce chlupatá nebo rezná (dobře udržovatelná)	8	! Před realizací je nutné odsouhlasení konkrétního vzhledu nábytku s architektem

N.11	obývací pokoj s kuchyňským koutem a jídelnou	Koberec		Koberec - kruhový nebo obdélný - krátký vlas - hrubá textura - vlněný/juta	kruh - průměr minimálně 2500 mm - průměr maximálně 3000 mm obdélník - delší strana minimálně 2500 mm - delší strana maximálně 3000 mm - kratší strana minimálně 1600 mm - kratší strana maximálně 2500 mm	- neutrální barvy v tlumeném teplém odstínu - šedá, béžová - vlna + juta	4	! Před realizací je nutné odsouhlasení konkrétního vzhledu nábytku s architektem
N.12	obývací pokoj s kuchyňským koutem a jídelnou	Sedačka		Sedačka - 3 místná - čalouněná, jednobarevná - na dřevěných nožkách (minimálně 150 mm - z důvodu snazšího úklidu pod sedačkou) - s bočnicemi	- minimální šířka 2300 mm - maximální šířka 3000 mm - nožky minimálně 150 mm - hloubka 900-1000 mm - výška včetně opěradla 750-950 mm	- nožky - ideálně dubové dřevo - čalounění - neutrální barvy v tlumeném teplém odstínu - krémová, šedá, béžová	4	! Před realizací je nutné odsouhlasení konkrétního vzhledu nábytku s architektem
N.13	místnost asistenta v objektu B a C	Pracovní stůl asistenta		Pracovní stůl asistenta - ideálně výškově nastavitelný - subtilní kovová konstrukce - bez zásuvek	- výška cca 750 mm - šířka 1200-1350 mm (ideálně 1200 mm) - hloubka 600-700 mm	- deska bílý laminát nebo dýhovaná deska (DTD nebo MDF) - bílá kovová konstrukce (popřípadě dřevěná)	2	! Před realizací je nutné odsouhlasení konkrétního vzhledu nábytku s architektem
N.14	místnost asistenta v objektu B	Rezervní pracovní stůl		Rezervní pracovní stůl - subtilní dřevěná konstrukce - může být s i bez zásuvky	- šířka 650-760 mm - hloubka 450-500 mm - výška cca 730-750 mm	- deska bílý laminát nebo dýhovaná deska (DTD nebo MDF) - bílá kovová konstrukce (popřípadě dřevěná) - (možný materiál také přírodní bambus)	1	! Před realizací je nutné odsouhlasení konkrétního vzhledu nábytku s architektem

N.15	místnost asistenta v objektech B a C	Pracovní židle		<p>Kancelářská pracovní židle</p> <ul style="list-style-type: none"> - s područkami - na kolečkách - ergonomická - síťované opěradlo - výškově nastavitelná 	<ul style="list-style-type: none"> - půdorysný rozměr max 660 x 660 mm - výškově nastavitelný posed 	<ul style="list-style-type: none"> - černá kovová konstrukce - černě čalouněný polstrovaný podsedák - černá síťovina na opěradle - chromová/černá podnož - barevné varianty možné také bílá nebo šedá 	2	! Před realizací je nutné odsouhlasení konkrétního vzhledu nábytku s architektem
N.16	místnost asistenta v objektu C	Rozkládací křeslo		<p>Rozkládací křeslo</p> <ul style="list-style-type: none"> - rozkládací na jednoúžko pro příležitostné přespání - dřevěná podnož - dřevěné nožky - čalouněné 	<ul style="list-style-type: none"> - šířka 900-1050 mm - výška 800-860 mm - hloubka cca 850-970 mm - rozměry spací plochy: šířka 900-1050 mm a délka 1900-2000 mm 	<ul style="list-style-type: none"> - dřevěná konstrukce dub/buk (alternativně i jiná) - šedé nebo béžové čalounění 	1	! Před realizací je nutné odsouhlasení konkrétního vzhledu nábytku s architektem
N.17	místnost asistenta v objektech B a C	Věšák		<p>věšák</p> <ul style="list-style-type: none"> - volně stojící - kovový - kruhová podnož - 1 centrální kruhová tyč s háčky 	<ul style="list-style-type: none"> - průměr tyče 20-25 mm - průměr podnože 280-350 mm - výška 1750-1850 mm 	<ul style="list-style-type: none"> - kov - bílý lak (možné v kombinaci s dřevěnými prvky) 	2	! Před realizací je nutné odsouhlasení konkrétního vzhledu nábytku s architektem
N.18	sklad v objektu A	Úložný regál		<p>Úložný regál</p> <ul style="list-style-type: none"> - kovový - volně stojící - s výškově nastavitelnými policemi - minimálně 5 polic 	<ul style="list-style-type: none"> - šířka 900 mm - výška 1800 mm - hloubka 450 mm 	<ul style="list-style-type: none"> - kov - barva šedá nebo bílá (případně pozinkovaný povrch) - DTD police 	3	! Před realizací je nutné odsouhlasení konkrétního vzhledu nábytku s architektem

N.19	venkovní terasy u obývacího pokoje	Venkovní stůl		<p>Venkovní stůl</p> <p>ALTERNATIVA A - z tvrdého dřeva</p> <p>ALTERNATIVA B - z lakovaného hliníku</p> <ul style="list-style-type: none"> - klasická konstrukce s nohami - horní deska z latí se spárami pro protékání vody 	<ul style="list-style-type: none"> - délka 1500-1850 mm - hloubka 750-1000 mm - výška cca 750 mm 	<p>ALTERNATIVA A</p> <ul style="list-style-type: none"> - eukalyptové dřevo - masiv <p>ALTERNATIVA B</p> <ul style="list-style-type: none"> - lakovaný hliník světle šedé/bílé barvy 	4	! Před realizací je nutné odsouhlasení konkrétního vzhledu nábytku s architektem
N.20	venkovní terasy u obývacího pokoje	Venkovní židle		<p>Venkovní židle</p> <p>ALTERNATIVA A - z tvrdého dřeva</p> <p>ALTERNATIVA B - z lakovaného hliníku</p> <ul style="list-style-type: none"> - s područkami - klasická konstrukce s nohami - sedák i opěradlo z latí se spárami pro protékání vody 	<ul style="list-style-type: none"> - šířka 500-570 mm - hloubka 500-580 mm - výška s opěradlem 750-850 mm 	<p>ALTERNATIVA A</p> <ul style="list-style-type: none"> - eukalyptové dřevo - masiv <p>ALTERNATIVA B</p> <ul style="list-style-type: none"> - lakovaný hliník světle šedé/bílé barvy 	4	! Před realizací je nutné odsouhlasení konkrétního vzhledu nábytku s architektem
N.21	venkovní terasy	Slunečník		<p>Zahradní slunečník</p> <ul style="list-style-type: none"> - skládací - výsuvný - "kruhový"/x-úhelníkový tvar stínění - plátno s dostatečným UV faktorem - s kompatibilním stojanem 	<ul style="list-style-type: none"> - minimální průměr 2200 mm - maximální průměr 2700 mm 	<ul style="list-style-type: none"> - hliníková konstrukce (alternativně dřevěná) - barva plátna - přírodní, krémová - stojan - žulový blok 	4	<p>nutné koupit kompatibilní stojan od stejného výrobce (žula)</p> <p>! Před realizací je nutné odsouhlasení konkrétního vzhledu nábytku s architektem</p>
N.22	jednotlivé pokoje klientské	Koš		<p>Koš na papír a drobný odpad umístěný v pokojích Klientů</p> <ul style="list-style-type: none"> - otevřený, kruhového průřezu - kovový drátěný 	<ul style="list-style-type: none"> - průměr 260-300 mm - objem 13-16 l 	<ul style="list-style-type: none"> - kovový drátěný, barva černá (alternativně bílá/šedá) 	12	! Před realizací je nutné odsouhlasení konkrétního vzhledu nábytku s architektem