

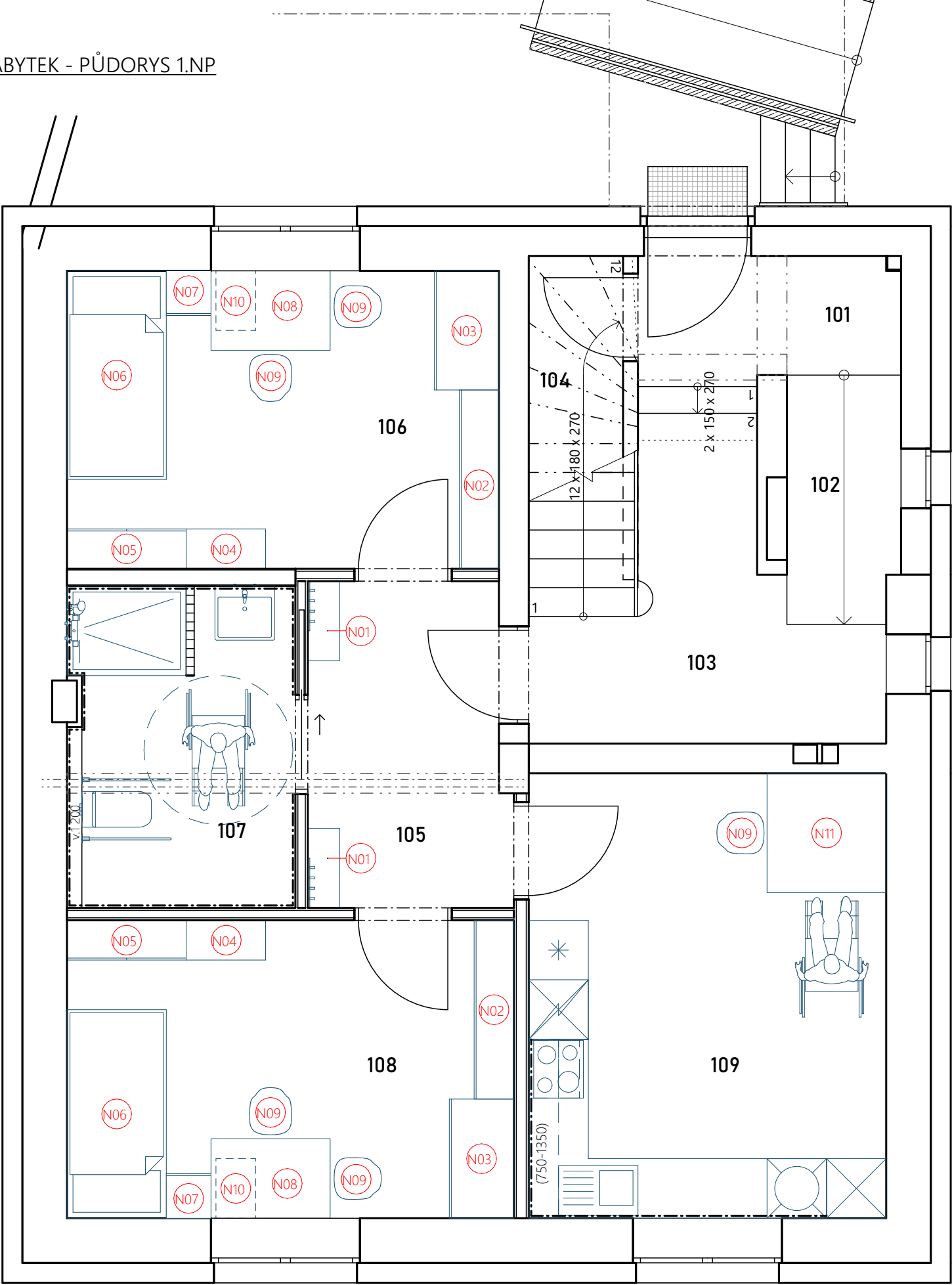


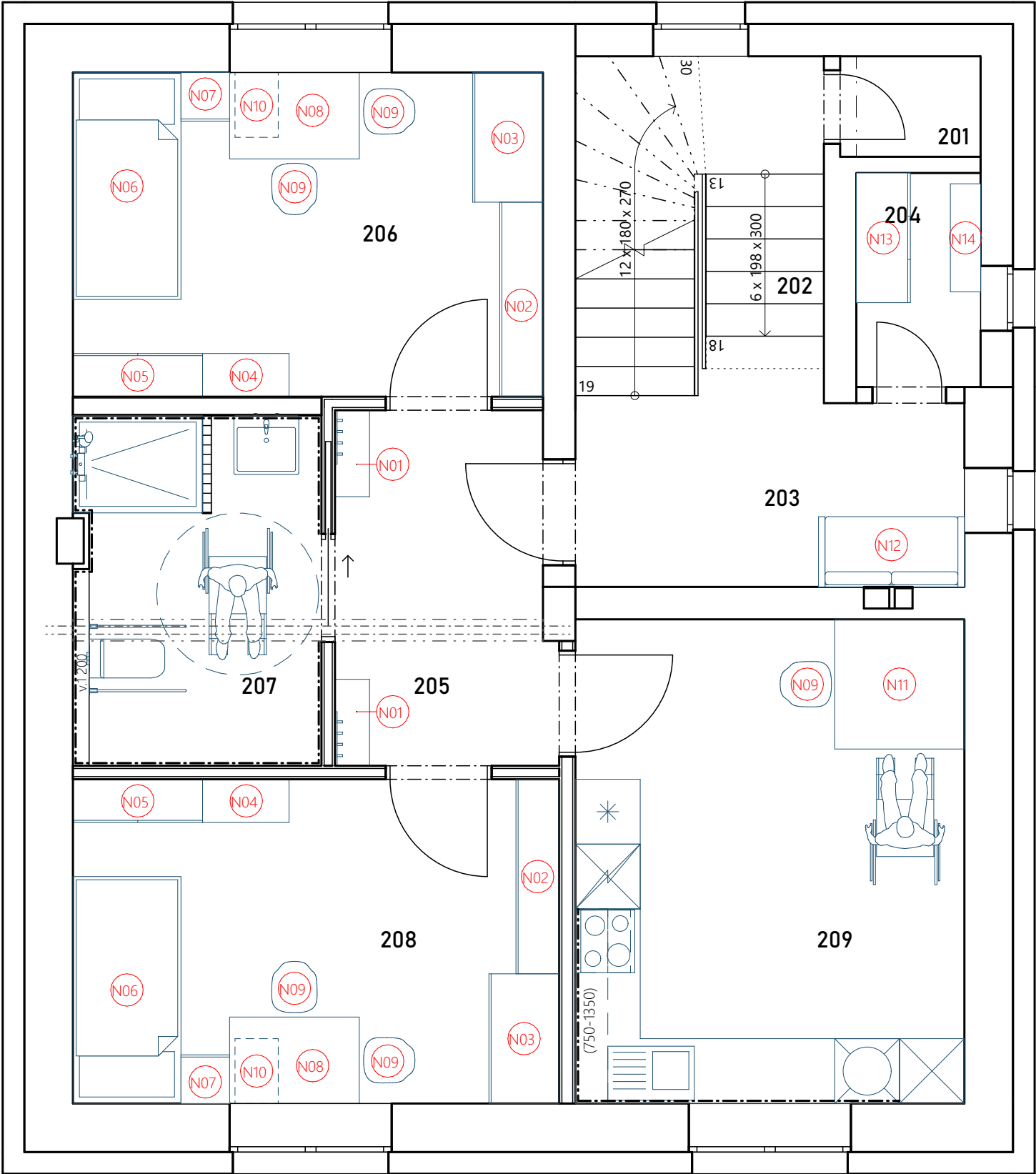
PROJEKTOVÁ DOKUMENTACE K POBYTOVÉ SOCIÁLNÍ SLUŽBĚ HRONOV - INTERIÉR A VYBAVENÍ

DOKUMENTACE INTERIÉRU A VYBAVENÍ

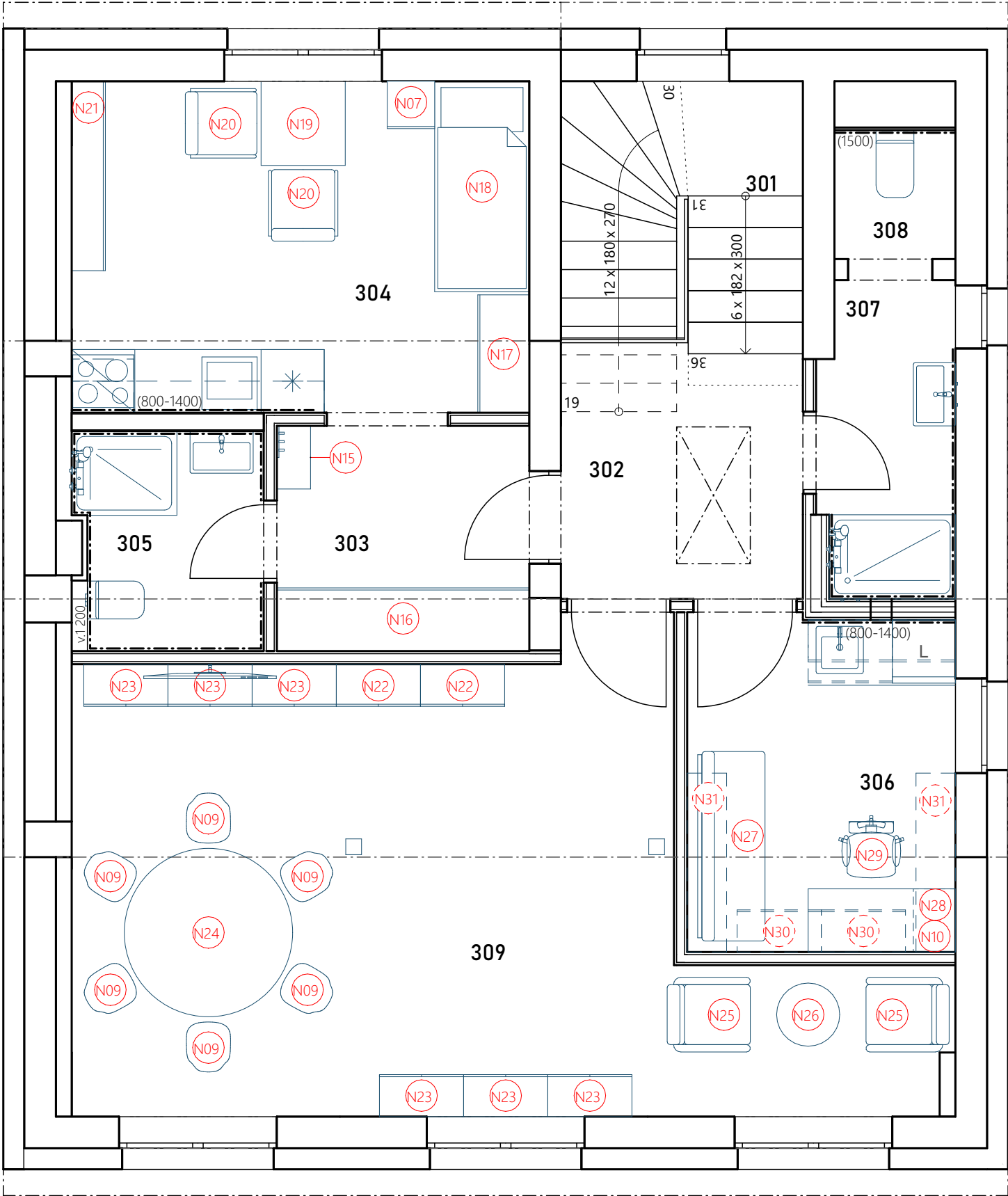
NÁBYTEK





INVESTOR:		Královéhradecký kraj Pivovarské náměstí 1245, 500 03 Hradec Králové IČO: 708 89 546		GENERÁLNÍ DODAVATEL:	
GENERÁLNÍ PROJEKTANT		CE-ING s.r.o. Polská 375, Běloves, 547 01 Náchod IČO: 044 75 631 		AUTORIZACE:	
HIP:		ING. RENÉ HUBKA ČKAIT 0600923		HIP J.: ING. PETR CHOBOTSKÝ ČKAIT 0601616	
PROJEKTANT:		MICHAL VACEK			
SUBDODAVATEL		části dokumentace: STAVEBNÍ ČÁST PRISPO s.r.o. Polská 375, Běloves, 547 01 Náchod IČO: 139 97 220 		AUTORIZACE:	
ZODPOVĚDNÝ PROJ.:		ING. PETR CHOBOTSKÝ ČKAIT 0601616			
PROJEKTANT:		MICHAL VACEK			
NÁZEV AKCE:		PROJEKTOVÁ DOKUMENTACE K POBYTOVÉ SOCIÁLNÍ SLUŽBĚ HRONOV		ZAKÁZKA ČÍSLO: 11	
STAVEBNÍ OBJEKT:		SO 01		ČÍSLO PARÉ:	
SOUBOR DLE VYHLÁŠKY		D. DOKUMENTACE STAVBY		STUPEŇ DOKUMENTACE DPS	
D.1.1 ARCHITEKTONICKO-STAVEBNÍ ŘEŠENÍ		REVIZE:		_00	
NÁBYTEK		DATUM:		10/2024	
		MĚŘÍTKO VÝKRESU:			

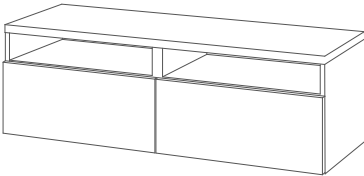
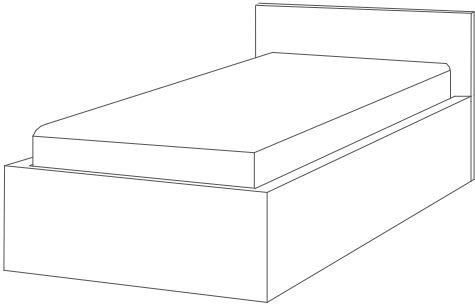
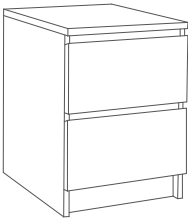
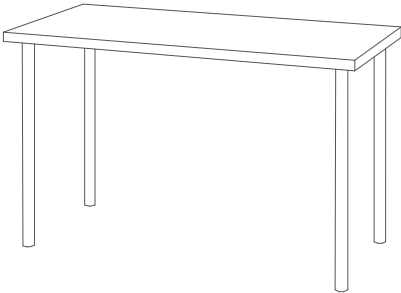






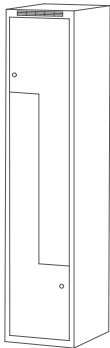





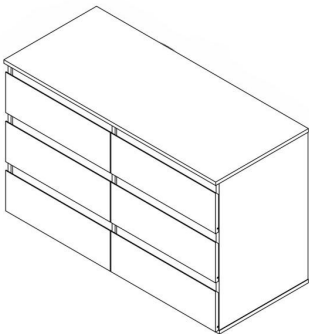
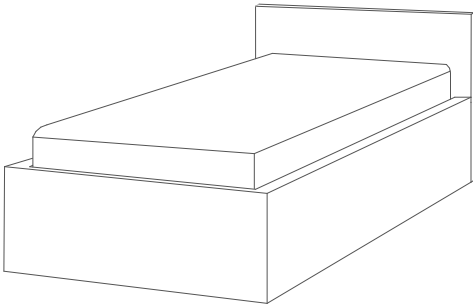
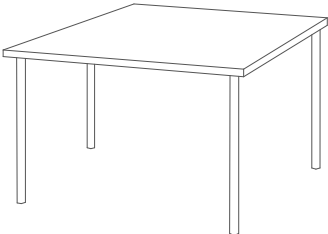
NÁBYTEK - PŮDORYS PODKROVÍ








OZN.	POPIS	SCHÉMA	MATERIÁL/ODSTÍN	POČET KS
N01	Věšáková stěna s botníkem - rozměr cca 800/1800/320 mm - kovové háčky, provedení satin - zrcadlo - zásuvky na boty	ilustrační foto: 	- vyrobeny z laminované dřevotřísky o síle 18 mm - opatřeny ABS hranou - barva dle výběru investora	4
N02	Skříň s posuvnými dveřmi - rozměr cca 1800/2100/400 mm - policové členění - výškově nastavitelné police - sokl min. 250 mm, odsazen o 100 mm dovnitř - sokl musí být z materiálu odolnému proti oděru. - pevné kotvení ke zdi		- z laminované dřevotřísky o síle cca 25mm - police o síle cca 25mm - nosnost polic min.35 kg - hrany všech dílů jsou oplepeny ABS hranou - barva dle výběru investora	4
N03	Skříň s posuvnými dveřmi - rozměr cca 1200/2100/650 mm - šatní tyč - vložené nastavitelné police - sokl min. 250 mm, odsazen o 100 mm dovnitř - sokl musí být z materiálu odolnému proti oděru. - pevné kotvení ke zdi		- z laminované dřevotřísky o síle cca 25mm - police o síle cca 25mm - nosnost polic min.35 kg - hrany všech dílů jsou oplepeny ABS hranou - barva dle výběru investora	4
N04	Regálová skříň - rozměr cca 800/1800/400 mm	ilustrační foto: 	- z laminované dřevotřísky o síle cca 16mm - police o síle cca 25mm - nosnost polic min.30 kg - hrany všech dílů jsou oplepeny ABS hranou - barva dle výběru investora	4
				1



OZN.	POPIS	SCHÉMA	MATERIÁL/ODSTÍN	POČET KS
N05	TV stolek - rozměr cca 1200/400/400 mm - zavěšený na stěnu		- z laminované dřevotřísky o síle cca 16mm - hrany všech dílů jsou oplepeny ABS hranou - barva dle výběru investora	4
N06	Postel s úložným prostorem - rozměr cca 2100/1000/450-500 mm - nastavitelný rošt, který umožňuje změnu polohy - úložný prostor pod roštem - vyměnitelná matrace		- masivní dřevo upravené nezávadným lakem - lamelový rošt - barva dle výběru investora	4
N07	Noční stolek - rozměr cca 450/450/450 mm		- masivní dřevo upravené nezávadným lakem - barva dle výběru investora	5
N08	Psací stůl - rozměr cca 800/1200/735 mm		- laminovaná dřevotříska tl. 18mm s ABS hranou - ocelové nohy s epoxidovým/polyesterovým práškovým lakem - barva dle výběru investora	4
N09	Židle - rozměr cca 440/870/540 mm	ilustrační foto: 	- látkový potah sedáku s pěnovou výplní - kovová konstrukce - barva dle výběru investora	16
				2

OZN.	POPIS	SCHÉMA	MATERIÁL/ODSTÍN	POČET KS
N10	Kancelářský kontejner - rozměr cca 400/650/600 mm - se zásuvkami, mobilní - centrální zámek	ilustrační foto: 	- laminovaná dřevotříska tl. 18mm s ABS hranou - barva dle výběru investora	5
N11	Jídelní stůl - rozměr cca 1200/1200/735 mm		- laminovaná dřevotříska tl. 18mm s ABS hranou - ocelové nohy s epoxidovým/polyesterovým práškovým lakem - barva dle výběru investora	2
N12	Pohovka - rozměr cca 650/1350/750 mm		- nohy: masivní dřevo - ocelový rám - područky z kombinace masivního dřeva a pěny - výplně sedáků z polyuretanové pěny - nosná tkanika 100% polypropylen - barva dle výběru investora	1
N13	Šatní skříň - Kovová skříňka Z, 2 oddíly - rozměr cca 1920/400/500 mm		- povrchová úprava práškovým lakem - hladký pololesklý - uzamykání cylindrickým zámkem se 2 klíči - barva dle výběru investora	3
N14	Lavice šatní s roštem - rozměr cca 1000/280/420mm	ilustrační foto: 	- konstrukce lavice vyrobena z robustních ocelových profilů - sedací plocha osazena masivním dřevem - povrchová úprava vypalovacím práškovým lakem v odstínu RAL - barva dle výběru investora	1
				3

OZN.	POPIS	SCHÉMA	MATERIÁL/ODSTÍN	POČET KS
N15	Věšáková stěna s botníkem - rozměr cca 600/1800/320 mm - kovové háčky, provedení satin - zrcadlo - zásuvky na boty	ilustrační foto: 	- vyrobeny z laminované dřevotřísky o síle 18 mm - opatřeny ABS hranou - barva dle výběru investora	1
N16	Skříň s posuvnými dveřmi - rozměr cca 2400/2100/600 mm - uprostřed 2x šatní tyč - po stranách vložené výškově nastavitelné police - pevné kotvení ke zdi		- z laminované dřevotřísky o síle cca 25mm - police o síle cca 25mm - nosnost polic min.35 kg - hrany všech dílů jsou oplepeny ABS hranou - barva dle výběru investora	1
N17	Komoda - rozměr cca 1120/710/490 mm - 6 zásuvek - kovové pojezdy - bezúchytkové otvírání		- z laminované dřevotřísky o síle cca 18mm - hrany všech dílů jsou oplepeny ABS hranou - barva dle výběru investora	1
N18	Postel s úložným prostorem - rozměr cca 2000/900/600 mm - úložný prostor pod vyklápěcím roštem - vyměnitelná matrace		- masivní dřevo upravené nezávadným lakem - lamelový rošt - barva dle výběru investora	1
N19	Jídelní stůl - rozměr cca 800/800/760 mm		- laminovaná dřevotříska tl. 18mm s ABS hranou - ocelové nohy s epoxidovým/polyesterovým práškovým lakem - barva dle výběru investora	1
				4

OZN.	POPIS	SCHÉMA	MATERIÁL/ODSTÍN	POČET KS
N20	Křeslo - rozměr cca 660/840/680 mm	ilustrační foto: 	- látkový potah sedáku a opěradla s pěnovou výplní - kovová konstrukce - dřevěné nohy - barva dle výběru investora	2
N21	TV stolek - rozměr cca 300/1800/320 mm - zavěšený na stěnu		- z laminované dřevotřísky o síle cca 16mm - hrany všech dílů jsou oplepeny ABS hranou - barva dle výběru investora	1
N22	Skříň s policemi - rozměr cca 800/1870/400 mm - skříň se zámky - 4 plná dvířka - police výškově nastavitelné	ilustrační foto: 	- z laminované dřevotřísky o síle cca 18mm - hrany všech dílů jsou oplepeny ABS hranou - barva dle výběru investora	2
N23	Komoda policová - rozměr cca 800/1150/400 mm - dvoudveřová skříňka - 2 police výškově nastavitelné	ilustrační foto: 	- z laminované dřevotřísky o síle cca 18mm - hrany všech dílů jsou oplepeny ABS hranou - barva dle výběru investora	6
N24	Kulatý kancelářský stůl - rozměr Ø1600 mm, výška 740 mm	ilustrační foto: 	- laminovaná dřevotříska tl. 25mm s ABS hranou - ocelové nohy s epoxidovým/polyesterovým práškovým lakem - barva dle výběru investora	1
				5

OZN.	POPIS	SCHÉMA	MATERIÁL/ODSTÍN	POČET KS
N25	Designové relaxační křeslo - rozměr cca 710/970/790 mm	ilustrační foto: 	- látkový potah sedáku a opěradla s pěnovou výplní - ocelové nohy s epoxidovým/polyesterovým práškovým lakem - barva dle výběru investora	2
N26	Designový konferenční stolek - rozměr Ø600 mm, výška 500 mm	ilustrační foto: 	- Nohy ze dřeva vyztužené ocelovým rámem - deska z laminované dřevotřísky o síle desky cca 18mm s ABS hranou - barva dle výběru investora	1
N27	Pohovka rozkládací - rozměr cca 910/1800/820 mm - ložná plocha po rozložení cca 1800/1070 mm	ilustrační foto: 	- polyesterový potah sedáku a opěradla s pružinovým jádrem - kovová konstrukce - barva dle výběru investora	1
N28	Kancelářský stůl - rozměr cca 600/1400/740 mm		- laminovaná dřevotříska tl. 18mm s ABS hranou - ocelové nohy s epoxidovým/polyesterovým práškovým lakem - barva dle výběru investora	1
N29	Kancelářská kolečková židle - výškově nastavitelný sedák i hlavová opěrka - rozměr cca 1240/480/500mm		- prodyšný látkový potah sedáku s pěnovou výplní - opěrák židle z nylonové síťoviny - plastová konstrukce s kovovými prvky - barva dle výběru investora	1
				6

OZN.	POPIS	SCHÉMA	MATERIÁL/ODSTÍN	POČET KS
N30	Nástěnná skříňka - rozměr cca 800/400/390 mm - dvoudveřová skříňka - výškově nastavitelná police	ilustrační foto: 	- z laminované dřevotřísky o síle cca 18mm - hrany všech dílů jsou oplepeny ABS hranou - barva dle výběru investora	2
N31	Police na šanony - rozměr cca 1700/365/375 mm - otevřená, dělená	ilustrační foto: 	- z laminované dřevotřísky o síle cca 18mm - hrany všech dílů jsou oplepeny ABS hranou - barva dle výběru investora	2
N32	Zahradní rohová lavice - rozměr cca 1500/1500/900 mm - vhodná pro venkovní užití	ilustrační foto: 	- masivní tropické tvrdé dřevo ošetřené olejem - barva dle výběru investora	1
N33	Zahradní konferenční stolek - rozměr cca 600/600/360 mm - vhodný pro venkovní užití	ilustrační foto: 	- masivní tropické tvrdé dřevo ošetřené olejem - barva dle výběru investora	1
				7

Nábytek pro klienty do sociální služby Chráněné bydlení by měl splňovat následující podmínky:

- Nábytek bude vyroben jako tzv. kontaktní nábytek, což znamená, že je navržen a vyroben pro použití ve velmi frekventovaných veřejných prostředích.
- Nábytek musí být snadno čistitelný, aby vyhovoval hygienickým normám a umožnil udržení čistého a příjemného prostředí.
- Nábytek by měl splňovat požadavky na mechanickou pevnost a stabilitu, aby nedocházelo k nehodám způsobeným převrácením nebo kolapsem nábytku.
- Nábytek by měl být snadno přemístitelný nebo přístupný v případě evakuace. To znamená, že by měl být lehký, ale dostatečně robustní, aby se dal snadno přemístit nebo odstranit při nouzové situaci.

**TATO DOKUMENTACE NENAHRAZUJE DODAVATELSKOU A DÍLENSKOU DOKUMENTACI ZHOTOVITELE STAVBY.
VEŠKERÝ DODÁVANÝ NÁBYTEK BUDE ODSOUHLASEN INVESTOREM.**