


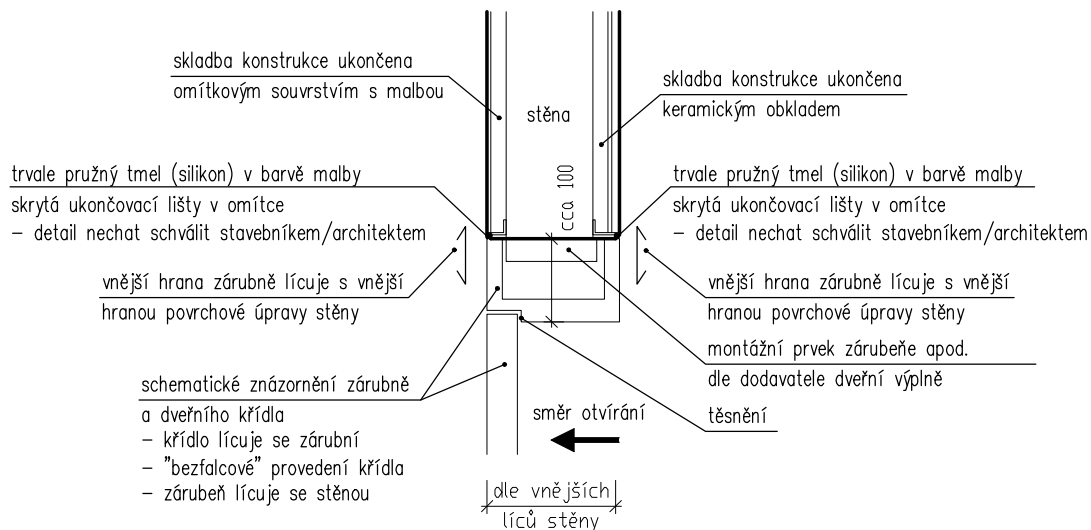
GENERÁLNÍ PROJEKTANT:			
NEUHÄUSL HUNAL NEUHÄUSL HUNAL s.r.o. Revoluční 1546/24, 110 00 Praha +420 728 569 079, +420 732 317 927 www.neuhauslhunal.cz IČ 08999716		HIP: Ing. arch. Matěj Hunal	
PROJEKTANT ČÁSTI PD:			
 Růžička a partneři, s.r.o. Schöfflerova 32/2050, Praha 3, 130 00 tel. +420 284 862 752, fax +420 284 862 753 www.tomrose.cz IČO: 25063031		ZODPOVĚDNÝ PROJEKTANT: Ing. Ondřej Šefrna VYPRACOVAL: Ing. Ondřej Šefrna	
STAVBA: VÝSTAVBA CHRÁNĚNÉHO BYDLENÍ V NOVÉ PACE Na Vyšehradě 1205, 509 01 Nová Paka		STUPEŇ: DPS	ČÁST PD: STAVEBNÍ
		DATUM: 08/2023	MĚŘÍTKO: —
STAVEBNÍK: Královohradecký kraj Pivovarské náměstí 1245, 500 03 Hradec Králové		PARÉ:	Č. VÝKRESU:
OBSAH: TABULKY VNITŘNÍCH VÝPLNÍ			D.1.1.15.

PRINCIPY A DETAILY DVEŘÍ, M 1:10

PRINCIP OSAZENÍ ZÁRUBNĚ OBLOŽKOVÝCH DVEŘÍ V OSTĚNÍ A NADPRAŽÍ ZÁRUBEŇ LÍCUJE S PVRCHOVOU ÚPRAVOU NAVAZUJÍCÍCH STĚN

Poznámka:

provedení veškerých interiérových dveří s výjimkou protipožárních dveří D14



KLIKA

TVAR KLIKY PRO MANIPULACI OSOB SE ZHORŠENOU MOTORIKOU – TVAR U
PŘÍBLIŽNÉ ROZMĚRY A TVAR – BUDE VYVZORKOVÁNO

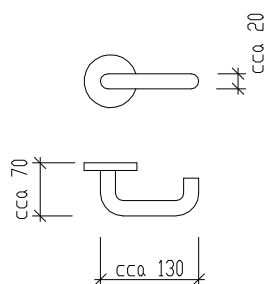


SCHÉMA VNITŘNÍCH VÝPLNÍ, M 1:50

POHLED ZE STRANY OTVÍRÁNÍ DVEŘÍ (POHLEDOVÁ STRANA V PLOŠE STĚNY)

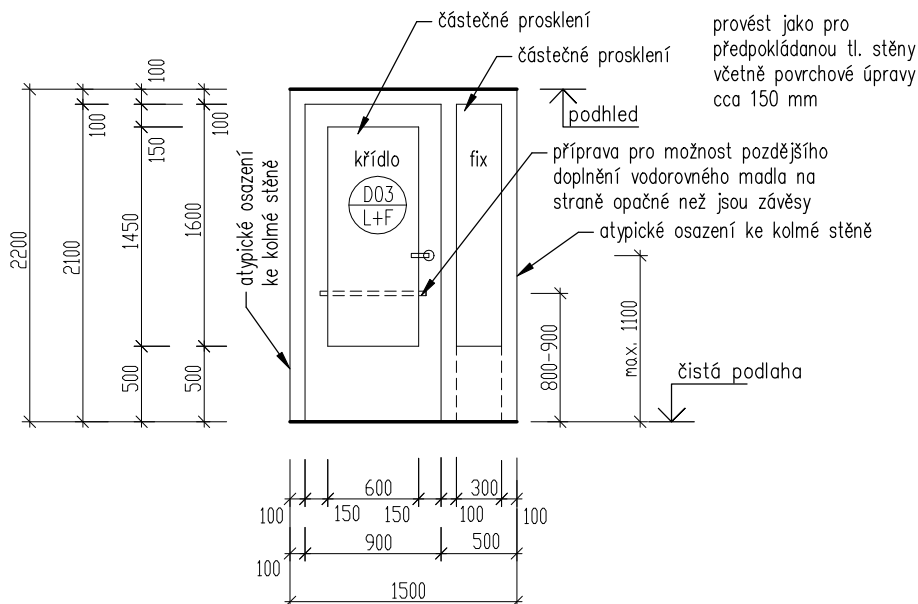
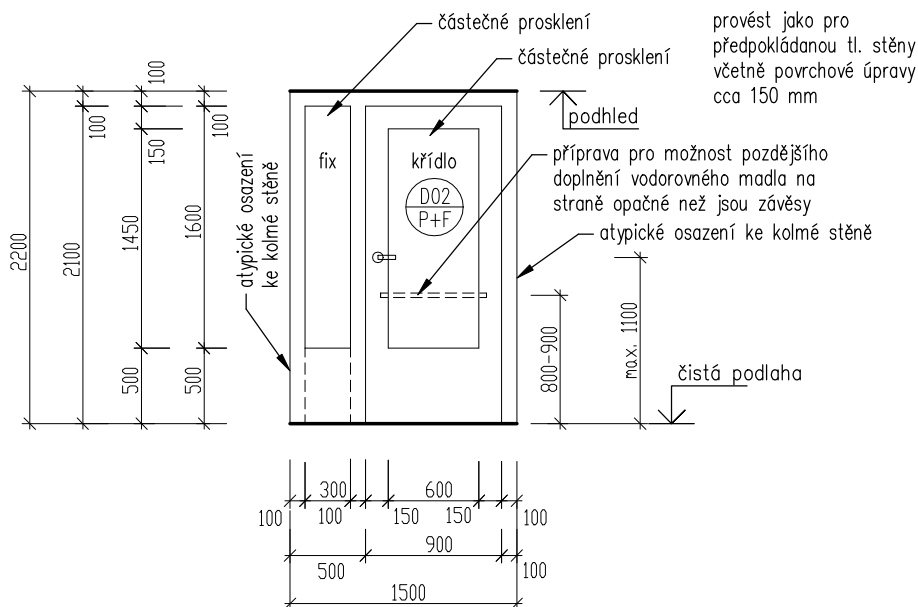
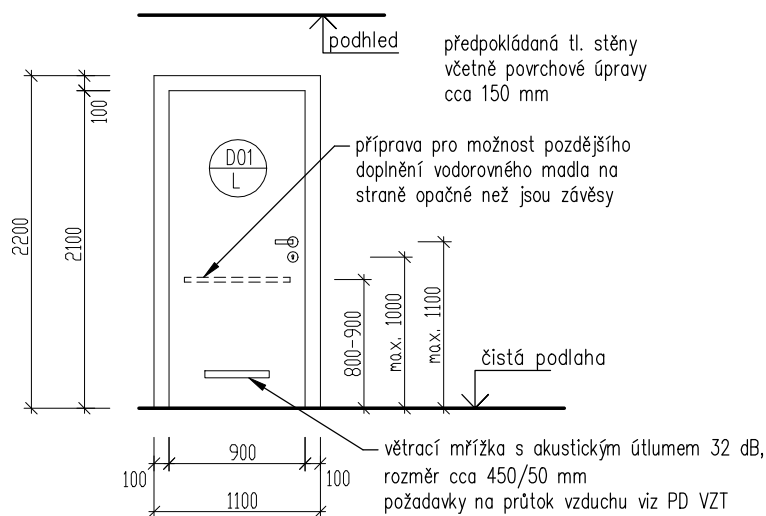


SCHÉMA VNITŘNÍCH VÝPLNÍ, M 1:50

POHLED ZE STRANY OTVÍRÁNÍ DVEŘÍ (POHLEDOVÁ STRANA V PLOŠE STĚNY)

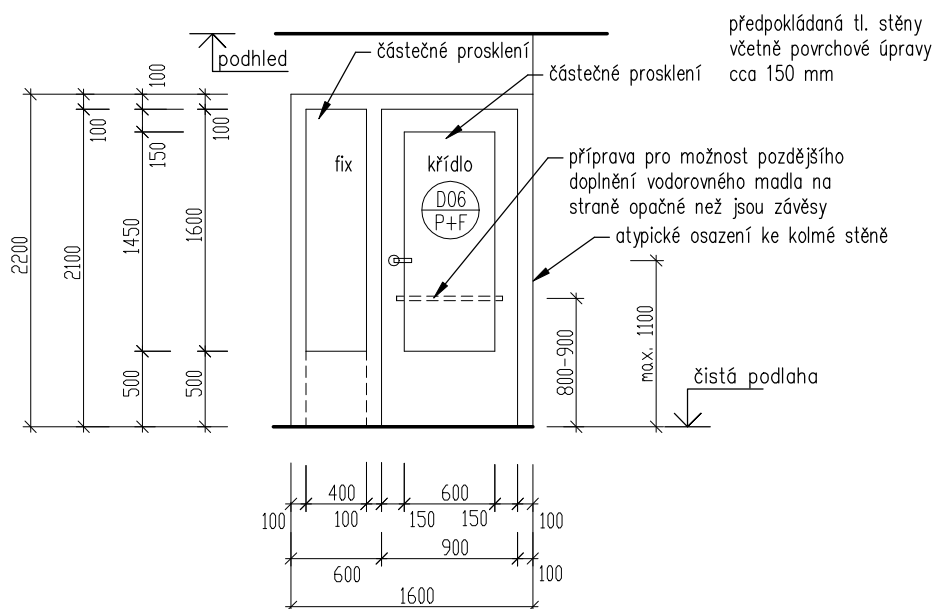
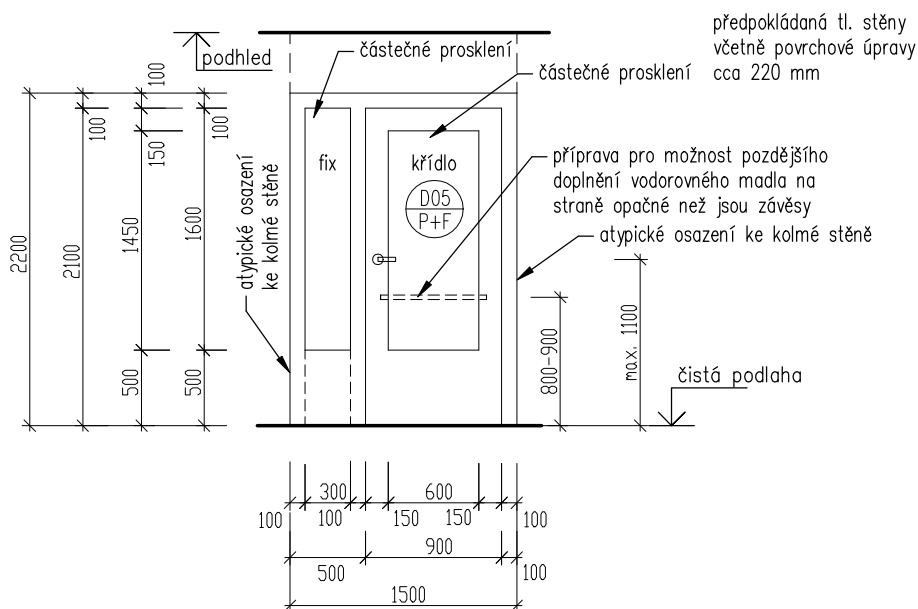
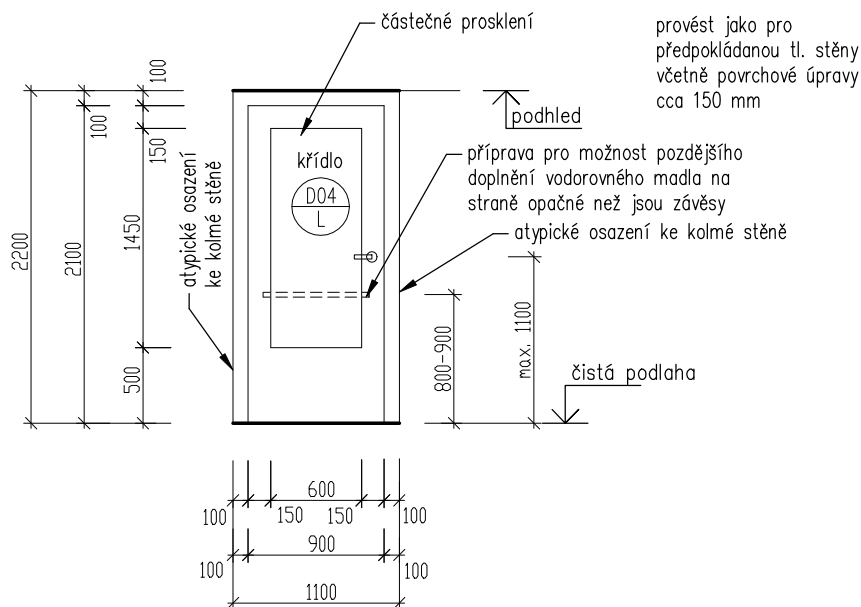


SCHÉMA VNITŘNÍCH VÝPLNÍ, M 1:50

POHLED ZE STRANY OTVÍRÁNÍ DVEŘÍ (POHLEDOVÁ STRANA V PLOŠE STĚNY)

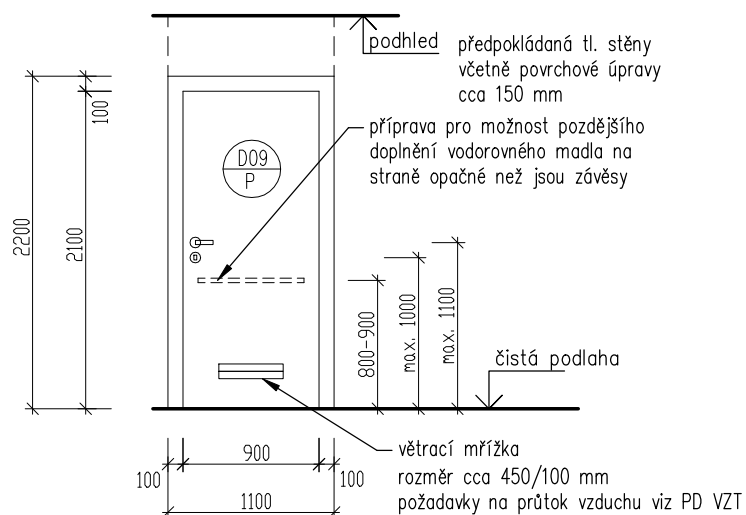
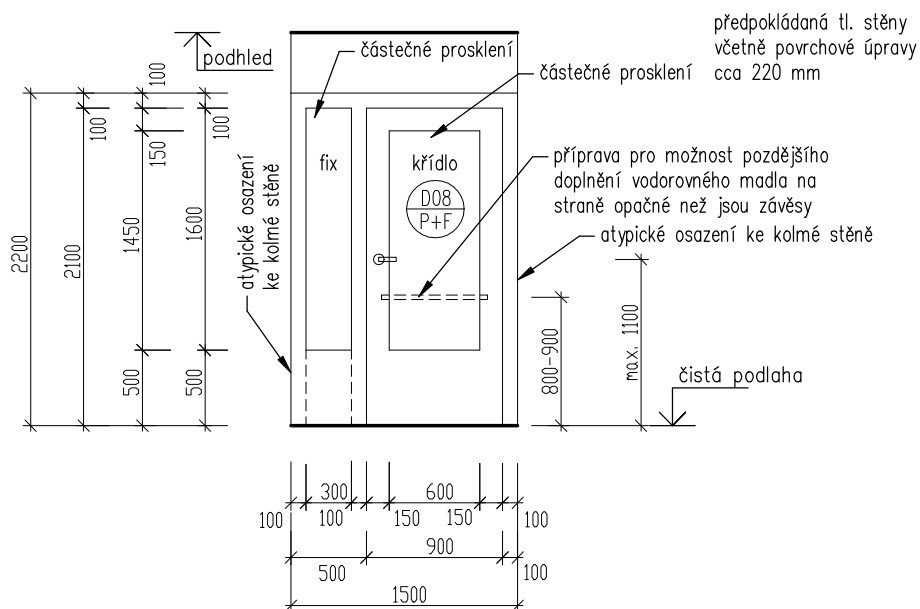
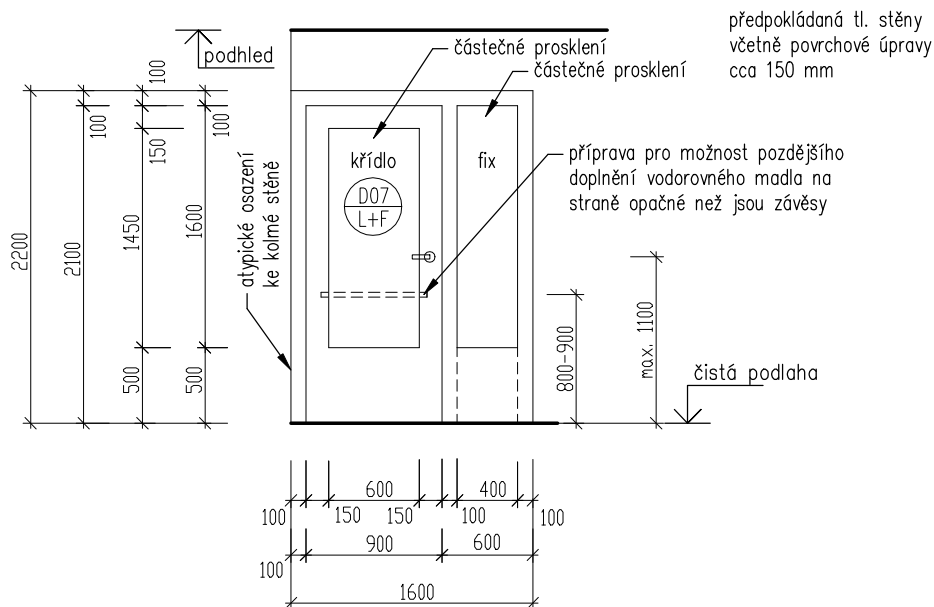


SCHÉMA VNITŘNÍCH VÝPLNÍ, M 1:50

POHLED ZE STRANY OTVÍRÁNÍ DVEŘÍ (POHLEDOVÁ STRANA V PLOŠE STĚNY)

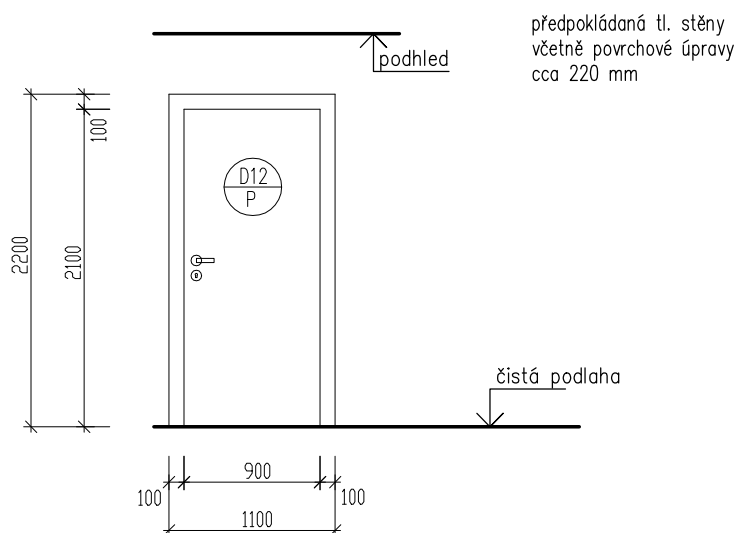
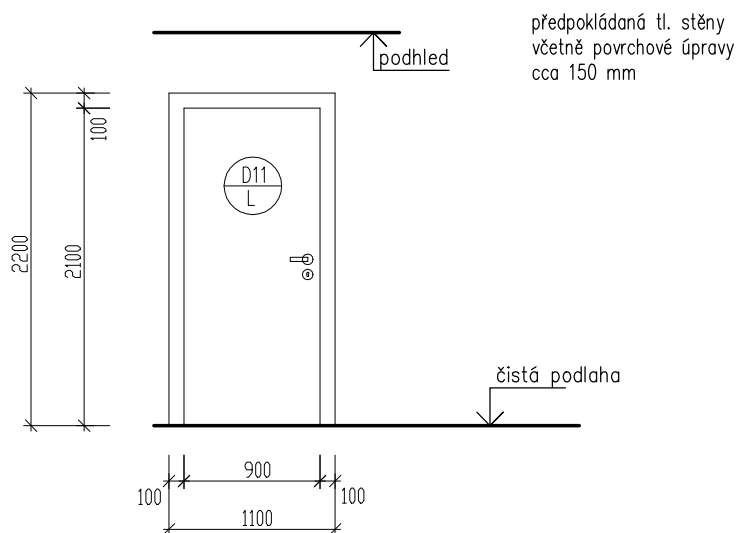
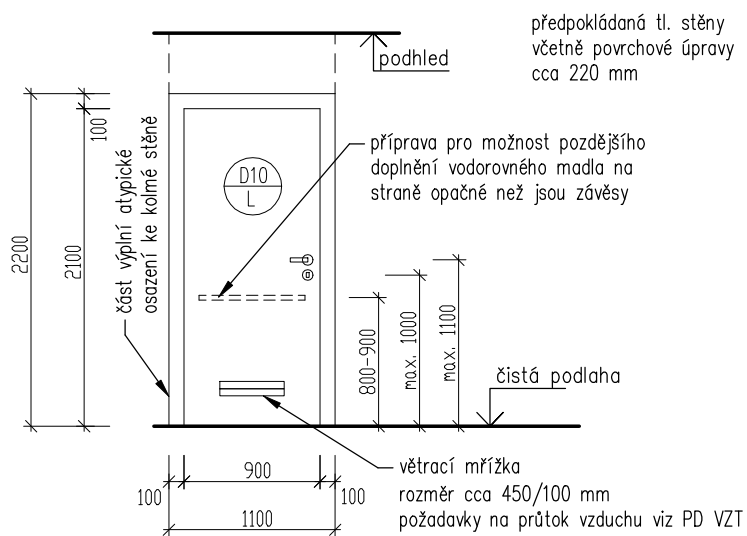


SCHÉMA VNITŘNÍCH VÝPLNÍ, M 1:50

POHLED ZE STRANY OTVÍRÁNÍ DVEŘÍ (POHLEDOVÁ STRANA V PLOŠE STĚNY)

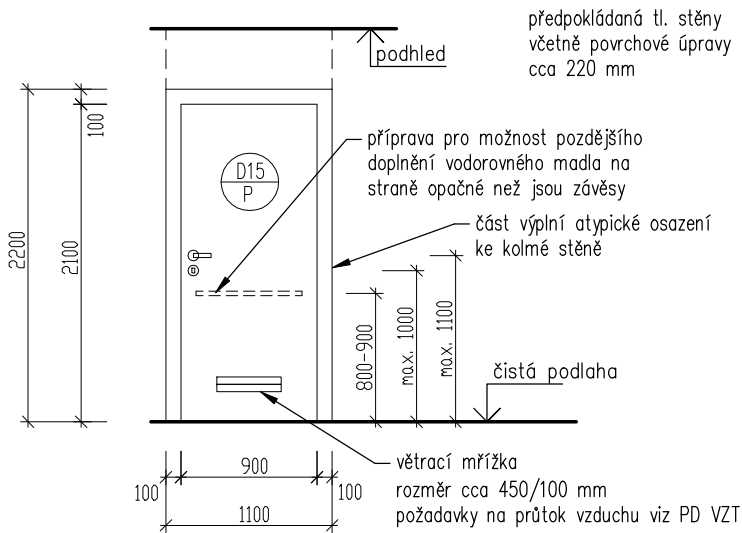
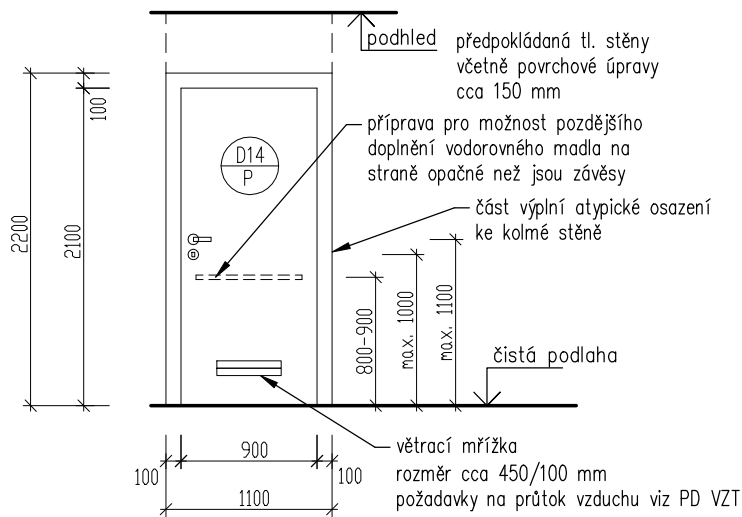
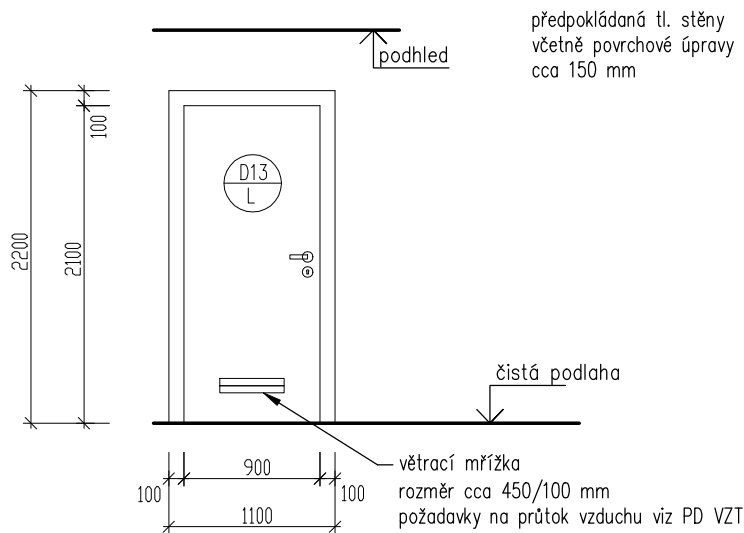
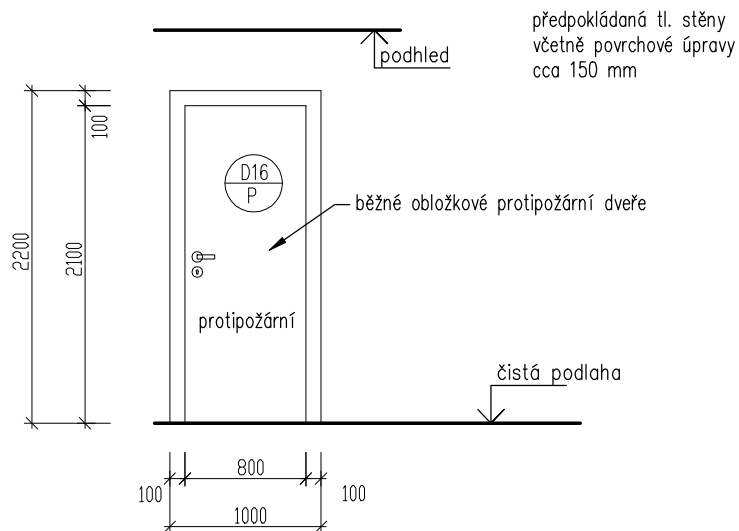


SCHÉMA VNITŘNÍCH VÝPLNÍ, M 1:50

POHLED ZE STRANY OTVÍRÁNÍ DVEŘÍ (POHLEDOVÁ STRANA V PLOŠE STĚNY)



Označení	Základní popis
D01/L, D01/P	Interiérové atypické plné dveře, obložková zárubeň osazeno do líce s povrchovou úpravou zdíva
Počet kusů a sestav	6 ks - L, 6 ks - P
Rozměr stavebního otvoru	1100/2200 (š/v) mm - hrubý stavební otvor v konstrukci
Předpokládaný rozměr dveří	900/2100 (š/v) mm
KŘIDLO	
Popis	bezpolodrážkové otevíravé hladké plné křídlo, dveřní křídlo licuje se zárubní z pohledové strany, příprava pro možnost pozdějšího doplnění vodorovného madla na straně opačné než jsou závěsy (vyh. č. 398/2009 Sb.,
Způsob otvírání	standardní otvírání
Materiál	dřevěný rám s vyplní lehčenou DTD deska, dubová dyha na povrchu, resp. vše dle konstrukčních možností výrobce/dodavatele
Povrchová úprava	dubová dyha (může obsahovat suky), přírodní olej bělený - bude vyvzorkováno a schváleno architekt/stavebník
Úprava hrany	ostrá hrana - vyvzorkovat - bude vyvzorkováno a schváleno architekt/stavebník
Zasklení	-
Součinitel prostupu tepla	-
Provedení vzhledem k prostředí	zvýšená mechanická odolnost - pokoj klienta
Hlukový útlum	Rw min. 27 dB dle ČSN 73 0532 - chráněná místnost
Požární odolnost	-
Systém PZTS (EZS+EPS)	-
Zámek	zadlabávací zámek s cylindrickou vložkou
Skupina klíčů	individuální klíč pro každé dveře (pro každé dveře 3 ks) + univerzální interiérový generální klíč pro veškeré objekty (celkem pro veškeré objekty 10 ks)
Kování, klika	klika x klika (tvar klik pro manipulaci osob se zhoršenou motorikou - viz výkres), kování dělené rozetové kruhové, nerez matný (přesný typ a materiál vyvzorkovat)
Závěsy	systémové skryté závěsy, nastavitelné 3D, nerez matný
Samozavírač	-
Dveřní stavěč	-
Zarážka (doraz)	3 x objekt D - PVC na stěnu v barvě malby
Prívod vzduchu	čpp (čistá průřezová plocha) dle VZT 0,015 m ² , větrací mřížka s akustickým útlumem cca 32 dB, rozměr cca 450/50 mm, předpoklad lakovaný hliník RAL 9016 (lomená bílá barva)
Překrytí/řešení dilatace v podlaze	systémová nerez dilatační lišta s sedou PU vyplní s možností zatažení pod nášlapnou vrstvu, pojezd invalidním vozíkem, při rozdílné tl. nášlapné vrstvy je nutno zafrézovat do roznášecí vrstvy (nevyrábí se asymetrické velikosti), výška dle nášlapné vrstvy
ZÁRUBEN	
Typ zárubně a osazení	atypická obložková zárubeň pro bezřalcové dveřní křídlo, osazení do líce s povrchovou úpravou zdíva, osazení na montážní prvek zárubeň apod. dle dodavatele výplně
Hloubka zárubně	dle skutečné šířky stěny - cca 150 mm
Materiál	plná DTD deska, dubová dyha na povrchu, resp. vše dle konstrukčních možností výrobce/dodavatele
Povrchová úprava	dubová dyha (může obsahovat suky), přírodní olej bělený - bude vyvzorkováno a schváleno architekt/stavebník
Úprava hrany	ostrá hrana - vyvzorkovat - bude vyvzorkováno a schváleno architekt/stavebník
Těsnění	celoobvodové mikroporézni silikonové
Práh	-
Navazující konstrukce	zděná stěna s omítkou/obkladem
Řešení ostění	skrytá zapuštěná ukončovací lišta v omítce, napojení omítky (lišty) a zárubně trvale pružným tmelem (silikon) v barvě malby - detail nechat schválit stavebníkem/architektem
Řešení nadpraží	skrytá zapuštěná ukončovací lišta v omítce, napojení omítky (lišty) a zárubně trvale pružným tmelem (silikon) v barvě malby - detail nechat schválit stavebníkem/architektem
Poznámka	<p>Rozkreslení viz schéma.</p> <p>Detailně dořešit s konkrétním dodavatelem (nejedná se o výrobní výkresy).</p> <p>Nutno vyvzorkovat a nechat schválit stavebníkem/architektem.</p> <p>Součástí nabídky jsou veškeré kotevní prvky pro osazení výplně.</p> <p>Po výběru konkrétního dodavatele je nutno dle potřeby upravit stavební připravenost.</p> <p>Před výrobou je nutno zaměřit skutečné rozměry na stavbě a provést kontrolu stavební připravenosti.</p>

Označení	Základní popis
D02/P+F	Interiérové atypické částečně prosklené dveře s fixní částečně prosklenou částí, obložková zárubeň osazeno do líce s povrchovou úpravou zdíva
Počet kusů a sestav	3 ks - P + F
Rozměr stavebního otvoru	1500/2200 (š/v) mm - hrubý stavební otvor v konstrukci
Předpokládaný rozměr dveří	křídlo - 900/2100 (š/v) mm, fixní část - doplnění stavebního otvoru
KŘÍDLO	
Popis	bezpodrázkové otvíravé hladké křídlo s částečným prosklením a fixní část s částečným prosklením, dveřní křídlo a fixní část lícuji se zárubní z pohledové strany, na křídle příprava pro možnost pozdějšího doplnění vodorovného madla na straně opačné než jsou závěsy (vyh. č. 398/2009 Sb.).
Způsob otvírání	standardní otvírání + neotvíravá fixní část
Materiál	dřevěný rám s výplní lehčenou DTD deska, dubová dyha na povrchu, sklo texturované s jemnou texturou ortogonální mřížky, resp. vše dle konstrukčních možností výrobce/dodavatele
Povrchová úprava	dubová dyha (může obsahovat suky), přírodní olej bělený, sklo texturované s jemnou texturou ortogonální mřížky - bude vyvzorkováno a schváleno architekt/stavebník
Úprava hrany	ostrá hrana - vyvzorkovat - bude vyvzorkováno a schváleno architekt/stavebník
Zasklení	částečné prosklení křídla a fixní části - sklo texturované s jemnou texturou ortogonální mřížky
Součinitel prostupu tepla	-
Provedení vzhledem k prostředí	-
Hlukový útlum	Rw min. 27 dB dle ČSN 73 0532 - chráněná místnost
Požární odolnost	-
Systém PZTS (EVS+EPS)	-
Zámek	bez zámku
Skupina klíčů	-
Kování, klika	klika x klika (tvar klik pro manipulaci osob se zhoršenou motorikou - viz výkres), kování dělené rozetové kruhové, nerez matný (přesný typ a materiál vyvzorkovat)
Závěsy	systémové skryté závěsy, nastavitelné 3D, nerez matný
Samozavírač	-
Dveřní stavěč	-
Zarážka (doraz)	PVC na kuch. linku v barvě kuch. linky
Přívod vzduchu	-
Překrytí/řešení dilatace v podlaze	systémová nerez dilatační lišta s šedou PU výplní s možností zatažení pod nášlapnou vrstvu, pojezd invalidním vozíkem, při rozdílné tl. nášlapné vrstvy je nutno zafrézovat do roznášecí vrstvy (nevyrábí se asymetrické velikosti), výška dle nášlapné vrstvy
ZÁRUBEN	
Typ zárubně a osazení	atypická obložková zárubeň pro bezfalcové dveřní křídlo, mezi otvíravou a fixní částí vytvořit sloupek ve stejném vzhledu a provedení jako zárubeň, osazení do líce s povrchovou úpravou zdíva, osazení na montážní prvek zárubeň apod. dle dodavatele výplně
Hloubka zárubně	dle skutečné šířky stěny - cca 150 mm
Materiál	plná DTD deska, dubová dyha na povrchu, resp. vše dle konstrukčních možností výrobce/dodavatele
Povrchová úprava	dubová dyha (může obsahovat suky), přírodní olej bělený - bude vyvzorkováno a schváleno architekt/stavebník
Úprava hrany	ostrá hrana - vyvzorkovat - bude vyvzorkováno a schváleno architekt/stavebník
Těsnění	celoobvodové mikroporézní silikonové
Práh	-
Navazující konstrukce	zděná stěna s omítkou/obkladem a SDK podhled
Řešení ostění	skrytá zapuštěná ukončovací lišta v omítkě, napojení omítky (lišty) a zárubně trvale pružným tmelem (silikon) v barvě malby - detail nechat schválit stavebníkem/architektem
Řešení nadpraží	skrytá zapuštěná ukončovací lišta v omítkě, napojení omítky (lišty) a zárubně trvale pružným tmelem (silikon) v barvě malby - detail nechat schválit stavebníkem/architektem
Poznámka	Rozkreslení viz schéma. Detailně dorešit s konkrétním dodavatelem (nejedná se o výrobní výkresy). Nutno vyvzorkovat a nechat schválit stavebníkem/architektem. Součástí nabídky jsou veškeré kotevní prvky pro osazení výplně. Po výběru konkrétního dodavatele je nutno dle potřeby upravit stavební připravenost. Před výrobou je nutno zaměřit skutečné rozměry na stavbě a provést kontrolu stavební připravenosti.

Označení	Základní popis
D03/L+F	Interiérové atypické částečně prosklené dveře s fixní částečně prosklenou částí, obložková zárubeň osazeno do líce s povrchovou úpravou zdíva
Počet kusů a sestav	2 ks - L + F
Rozměr stavebního otvoru	1500/2200 (š/v) mm - hrubý stavební otvor v konstrukci
Předpokládaný rozměr dveří	křídlo - 900/2100 (š/v) mm, fixní část - doplnění stavebního otvoru
KŘÍDLO	
Popis	bezpodrázkové otvíravé hladké křídlo s částečným prosklením a fixní část s částečným prosklením, dveřní křídlo a fixní část lícuji se zárubní z pohledové strany, na křídle příprava pro možnost pozdějšího doplnění vodorovného madla na straně opačné než jsou závěsy (vyh. č. 398/2009 Sb.).
Způsob otvírání	standardní otvírání + neotvíravá fixní část
Materiál	dřevěný rám s výplní lehčenou DTD deska, dubová dyha na povrchu, sklo texturované s jemnou texturou ortogonální mřížky, resp. vše dle konstrukčních možností výrobce/dodavatele
Povrchová úprava	dubová dyha (může obsahovat suky), přírodní olej bělený, sklo texturované s jemnou texturou ortogonální mřížky - bude vyzorkováno a schváleno architekt/stavebník
Úprava hrany	ostrá hrana - vyzorkovat - bude vyzorkováno a schváleno architekt/stavebník
Zasklení	částečné prosklení křídla a fixní části - sklo texturované s jemnou texturou ortogonální mřížky
Součinitel prostupu tepla	-
Provedení vzhledem k prostředí	-
Hlukový útlum	Rw min. 27 dB dle ČSN 73 0532 - chráněná místnost
Požární odolnost	-
Systém PZTS (EVS+EPS)	-
Zámek	bez zámku
Skupina klíčů	-
Kování, klika	klika x klika (tvar klik pro manipulaci osob se zhoršenou motorikou - viz výkres), kování dělené rozetové kruhové, nerez matný (přesný typ a materiál vyzorkovat)
Závěsy	systémové skryté závěsy, nastavitelné 3D, nerez matný
Samozavírač	-
Dveřní stavěč	-
Zarážka (doraz)	PVC na kuch. linku v barvě kuch. linky
Přívod vzduchu	-
Překrytí/řešení dilatace v podlaze	systémová nerez dilatační lišta s šedou PU výplní s možností zatažení pod nášlapnou vrstvu, pojezd invalidním vozíkem, při rozdílné tl. nášlapné vrstvy je nutno zafrézovat do rozlišovací vrstvy (nevyrábí se asymetrické velikosti), výška dle nášlapné vrstvy
ZÁRUBEN	
Typ zárubně a osazení	atypická obložková zárubeň pro bezfalcové dveřní křídlo, mezi otvíravou a fixní částí vytvořit sloupek ve stejném vzhledu a provedení jako zárubeň, osazení do líce s povrchovou úpravou zdíva, osazení na montážní prvek zárubeň apod. dle dodavatele výplně
Hloubka zárubně	dle skutečné šířky stěny - cca 150 mm
Materiál	plná DTD deska, dubová dyha na povrchu, resp. vše dle konstrukčních možností výrobce/dodavatele
Povrchová úprava	dubová dyha (může obsahovat suky), přírodní olej bělený - bude vyzorkováno a schváleno architekt/stavebník
Úprava hrany	ostrá hrana - vyzorkovat - bude vyzorkováno a schváleno architekt/stavebník
Těsnění	celoobvodové mikroporézní silikonové
Práh	-
Navazující konstrukce	zděná stěna s omítkou/obkladem a SDK podhled
Řešení ostění	skrytá zapuštěná ukončovací lišta v omítkě, napojení omítky (lišty) a zárubně trvale pružným tmelem (silikon) v barvě malby - detail nechat schválit stavebníkem/architektem
Řešení nadpraží	skrytá zapuštěná ukončovací lišta v omítkě, napojení omítky (lišty) a zárubně trvale pružným tmelem (silikon) v barvě malby - detail nechat schválit stavebníkem/architektem
Poznámka	Rozkreslení viz schéma. Detailně dorešit s konkrétním dodavatelem (nejedná se o výrobní výkresy). Nutno vyzorkovat a nechat schválit stavebníkem/architektem. Součástí nabídky jsou veškeré kotevní prvky pro osazení výplně. Po výběru konkrétního dodavatele je nutno dle potřeby upravit stavební připravenost. Před výrobou je nutno zaměřit skutečné rozměry na stavbě a provést kontrolu stavební připravenosti.

Označení	Základní popis
D04/L	Interiérové atypické částečně prosklené dveře, obložková zárubeň osazeno do líce s povrchovou úpravou zdiva
Počet kusů a sestav	1 ks - L
Rozměr stavebního otvoru	1100/2200 (š/v) mm - hrubý stavební otvor v konstrukci
Předpokládaný rozměr dveří	900/2100 (š/v) mm
KŘÍDLO	
Popis	bezpodrážkové otvíravé hladké křídlo s částečným prosklením, dveřní křídlo licuje se zárubní z pohledové strany, příprava pro možnost pozdějšího doplnění vodorovného madla na straně opačné než jsou závěsy (vyh. č. 398/2009 Sb.,
Způsob otvírání	standardní otvírání
Materiál	dřevěný rám s vyplní lehčenou DTD deska, dubová dyha na povrchu, sklo texturované s jemnou texturou ortogonální mřížky, resp. vše dle konstrukčních možností výrobce/dodavatele
Povrchová úprava	dubová dyha (může obsahovat suky), přírodní olej bělený, sklo texturované s jemnou texturou ortogonální mřížky - bude vyvzorkováno a schváleno architekt/stavebník
Úprava hrany	ostrá hrana - vyvzorkovat - bude vyvzorkováno a schváleno architekt/stavebník
Zasklení	částečné prosklení křídla - sklo texturované s jemnou texturou ortogonální mřížky
Součinitel prostupu tepla	-
Provedení vzhledem k prostředí	-
Hlukový útlum	Rw min. 27 dB dle ČSN 73 0532 - chráněná místnost
Požární odolnost	-
Systém PZTS (EZS+EPS)	-
Zámek	bez zámku
Skupina klíčů	-
Kování, klika	klika x klika (tvar klik pro manipulaci osob se zhoršenou motorikou - viz výkres), kování dělene rozetové kruhové, nerez matný (přesný typ a materiál vyvzorkovat)
Závěsy	systémové skryté závěsy, nastavitelné 3D, nerez matný
Samozavírač	-
Dveřní stavěč	-
Zarážka (doraz)	PVC na kuch. linku v barvě kuch. linky
Přívod vzduchu	-
Překrytí/řešení dilatace v podlaze	systémová nerez dilatační lišta s sedou PU vyplní s možností zatažení pod nášlapnou vrstvu, pojezd invalidním vozíkem, při rozdílné tl. nášlapné vrstvy je nutno zařezovat do roznášecí vrstvy (nevyrábí se asymetrické velikosti), výška dle nášlapné vrstvy
ZÁRUBEN	
Typ zárubně a osazení	atypická obložková zárubeň pro bezfalcové dveřní křídlo, osazení do líce s povrchovou úpravou zdiva, osazení na montážní prvek zárubeň apod. dle dodavatele výplně
Hloubka zárubně	dle skutečné šířky stěny - cca 150 mm
Materiál	piná DTD deska, dubová dyha na povrchu, resp. vše dle konstrukčních možností výrobce/dodavatele
Povrchová úprava	dubová dyha (může obsahovat suky), přírodní olej bělený - bude vyvzorkováno a schváleno architekt/stavebník
Úprava hrany	ostrá hrana - vyvzorkovat - bude vyvzorkováno a schváleno architekt/stavebník
Těsnění	celoobvodové mikroporézní silikonové
Práh	-
Navazující konstrukce	zděná stěna s omítkou/obkladem a SDK pohled
Řešení ostění	skrytá zapuštěná ukončovací lišta v omítkě, napojení omítky (lišty) a zárubně trvale pružným tmelem (silikon) v barvě malby - detail nechat schválit stavebníkem/architektem
Řešení nadpraží	skrytá zapuštěná ukončovací lišta v omítkě, napojení omítky (lišty) a zárubně trvale pružným tmelem (silikon) v barvě malby - detail nechat schválit stavebníkem/architektem
Poznámka	Rozkreslení viz schéma. Detailně dořešit s konkrétním dodavatelem (nejedná se o výrobní výkresy). Nutno vyvzorkovat a nechat schválit stavebníkem/architektem. Součástí nabídky jsou veškeré kotevní prvky pro osazení výplně. Po výběru konkrétního dodavatele je nutno dle potřeby upravit stavební připravenost. Před výrobou je nutno zaměřit skutečné rozměry na stavbě a provést kontrolu stavební připravenosti.

Označení	Základní popis
D05/P+F	Interiérové atypické částečně prosklené dveře s fixní částečně prosklenou částí, obložková zárubeň osazeno do líce s povrchovou úpravou zdíva
Počet kusů a sestav	1 ks - P + F
Rozměr stavebního otvoru	1500/2200 (š/v) mm - hrubý stavební otvor v konstrukci
Předpokládaný rozměr dveří	křídlo - 900/2100 (š/v) mm, fixní část - doplnění stavebního otvoru
KŘÍDLO	
Popis	bezpodrážkové otvíravé hladké křídlo s částečným prosklením a fixní část s částečným prosklením, dveřní křídlo a fixní část lícuji se zárubní z pohledové strany, na křídle příprava pro možnost pozdějšího doplnění vodorovného madla na straně opačné než jsou závěsy (vyh. č. 398/2009 Sb.).
Způsob otvírání	standardní otvírání + neotvíravá fixní část
Materiál	dřevěný rám s výplní lehčenou DTD deska, dubová dyha na povrchu, sklo texturované s jemnou texturou ortogonální mřížky, resp. vše dle konstrukčních možností výrobce/dodavatele
Povrchová úprava	dubová dyha (může obsahovat suky), přírodní olej bělený, sklo texturované s jemnou texturou ortogonální mřížky - bude vyzorkováno a schváleno architekt/stavebník
Úprava hrany	ostrá hrana - vyzorkovat - bude vyzorkováno a schváleno architekt/stavebník
Zasklení	částečné prosklení křídla a fixní části - sklo texturované s jemnou texturou ortogonální mřížky
Součinitel prostupu tepla	-
Provedení vzhledem k prostředí	-
Hlukový útlum	Rw min. 27 dB dle ČSN 73 0532 - chráněná místnost
Požární odolnost	-
Systém PZTS (EVS+EPS)	-
Zámek	bez zámku
Skupina klíčů	-
Kování, klika	klika x klika (tvar klik pro manipulaci osob se zhoršenou motorikou - viz výkres), kování dělené rozetové kruhové, nerez matný (přesný typ a materiál vyzorkovat)
Závěsy	systémové skryté závěsy, nastavitelné 3D, nerez matný
Samozavírač	-
Dveřní stavěč	-
Zarážka (doraz)	-
Přívod vzduchu	-
Překrytí/řešení dilatace v podlaze	systémová nerez dilatační lišta s šedou PU výplní s možností zatažení pod nášlapnou vrstvu, pojezd invalidním vozíkem, při rozdílné tl. nášlapné vrstvy je nutno zafrézovat do rozlišovací vrstvy (nevyrábí se asymetrické velikosti), výška dle nášlapné vrstvy
ZÁRUBEN	
Typ zárubně a osazení	atypická obložková zárubeň pro bezfalcové dveřní křídlo, mezi otvíravou a fixní částí vytvořit sloupek ve stejném vzhledu a provedení jako zárubeň, osazení do líce s povrchovou úpravou zdíva, osazení na montážní prvek zárubeň apod. dle dodavatele výplně
Hloubka zárubně	dle skutečné šířky stěny - cca 220 mm
Materiál	plná DTD deska, dubová dyha na povrchu, resp. vše dle konstrukčních možností výrobce/dodavatele
Povrchová úprava	dubová dyha (může obsahovat suky), přírodní olej bělený - bude vyzorkováno a schváleno architekt/stavebník
Úprava hrany	ostrá hrana - vyzorkovat - bude vyzorkováno a schváleno architekt/stavebník
Těsnění	celoobvodové mikroporézní silikonové
Práh	-
Navazující konstrukce	zděná stěna s omítkou/obkladem
Řešení ostění	skrytá zapuštěná ukončovací lišta v omítkě, napojení omítky (lišty) a zárubně trvale pružným tmelem (silikon) v barvě malby - detail nechat schválit stavebníkem/architektem
Řešení nadpraží	skrytá zapuštěná ukončovací lišta v omítkě, napojení omítky (lišty) a zárubně trvale pružným tmelem (silikon) v barvě malby - detail nechat schválit stavebníkem/architektem
Poznámka	Rozkreslení viz schéma. Detailně dořešit s konkrétním dodavatelem (nejedná se o výrobní výkresy). Nutno vyzorkovat a nechat schválit stavebníkem/architektem. Součástí nabídky jsou veškeré kotevní prvky pro osazení výplně. Po výběru konkrétního dodavatele je nutno dle potřeby upravit stavební připravenost. Před výrobou je nutno zaměřit skutečné rozměry na stavbě a provést kontrolu stavební připravenosti.

Označení	Základní popis
D06/P+F	Interiérové atypické částečně prosklené dveře s fixní částečně prosklenou částí, obložková zárubeň osazeno do líce s povrchovou úpravou zdíva
Počet kusů a sestav	1 ks - P + F
Rozměr stavebního otvoru	1600/2200 (š/v) mm - hrubý stavební otvor v konstrukci
Předpokládaný rozměr dveří	křídlo - 900/2100 (š/v) mm, fixní část - doplnění stavebního otvoru
KŘÍDLO	
Popis	bezpodrázkové otvíravé hladké křídlo s částečným prosklením a fixní část s částečným prosklením, dveřní křídlo a fixní část lícuji se zárubní z pohledové strany, na křídle příprava pro možnost pozdějšího doplnění vodorovného madla na straně opačné než jsou závěsy (vyh. č. 398/2009 Sb.).
Způsob otvírání	standardní otvírání + neotvíravá fixní část
Materiál	dřevěný rám s výplní lehčenou DTD deska, dubová dyha na povrchu, sklo texturované s jemnou texturou ortogonální mřížky, resp. vše dle konstrukčních možností výrobce/dodavatele
Povrchová úprava	dubová dyha (může obsahovat suky), přírodní olej bělený, sklo texturované s jemnou texturou ortogonální mřížky - bude vyzorkováno a schváleno architekt/stavebník
Úprava hrany	ostrá hrana - vyzorkovat - bude vyzorkováno a schváleno architekt/stavebník
Zasklení	částečné prosklení křídla a fixní části - sklo texturované s jemnou texturou ortogonální mřížky
Součinitel prostupu tepla	-
Provedení vzhledem k prostředí	-
Hlukový útlum	-
Požární odolnost	-
Systém PZTS (EVS+EPS)	-
Zámek	bez zámku
Skupina klíčů	-
Kování, klika	klika x klika (tvar klik pro manipulaci osob se zhoršenou motorikou - viz výkres), kování dělené rozetové kruhové, nerez matný (přesný typ a materiál vyzorkovat)
Závěsy	systémové skryté závěsy, nastavitelné 3D, nerez matný
Samozavírač	-
Dveřní stavěč	-
Zarážka (doraz)	PVC na stěnu v barvě malby
Přívod vzduchu	-
Překrytí/řešení dilatace v podlaze	systémová nerez dilatační lišta s šedou PU výplní s možností zatažení pod nášlapnou vrstvu, pojezd invalidním vozíkem, při rozdílné tl. nášlapné vrstvy je nutno zafrézovat do roznášecí vrstvy (nevyrábí se asymetrické velikosti), výška dle nášlapné vrstvy
ZÁRUBEN	
Typ zárubně a osazení	atypická obložková zárubeň pro bezfalcové dveřní křídlo, mezi otvíravou a fixní částí vytvořit sloupek ve stejném vzhledu a provedení jako zárubeň, osazení do líce s povrchovou úpravou zdíva, osazení na montážní prvek zárubeň apod. dle dodavatele výplně
Hloubka zárubně	dle skutečné šířky stěny - cca 150 mm
Materiál	plná DTD deska, dubová dyha na povrchu, resp. vše dle konstrukčních možností výrobce/dodavatele
Povrchová úprava	dubová dyha (může obsahovat suky), přírodní olej bělený - bude vyzorkováno a schváleno architekt/stavebník
Úprava hrany	ostrá hrana - vyzorkovat - bude vyzorkováno a schváleno architekt/stavebník
Těsnění	celoobvodové mikroporézní silikonové
Práh	-
Navazující konstrukce	zděná stěna s omítkou/obkladem
Řešení ostění	skrytá zapuštěná ukončovací lišta v omítkě, napojení omítky (lišty) a zárubně trvale pružným tmelem (silikon) v barvě malby - detail nechat schválit stavebníkem/architektem
Řešení nadpraží	skrytá zapuštěná ukončovací lišta v omítkě, napojení omítky (lišty) a zárubně trvale pružným tmelem (silikon) v barvě malby - detail nechat schválit stavebníkem/architektem
Poznámka	Rozkreslení viz schéma. Detailně dořešit s konkrétním dodavatelem (nejedná se o výrobní výkresy). Nutno vyzorkovat a nechat schválit stavebníkem/architektem. Součástí nabídky jsou veškeré kotevní prvky pro osazení výplně. Po výběru konkrétního dodavatele je nutno dle potřeby upravit stavební připravenost. Před výrobou je nutno zaměřit skutečné rozměry na stavbě a provést kontrolu stavební připravenosti.

Označení	Základní popis
D07/L+F	Interiérové atypické částečně prosklené dveře s fixní částečně prosklenou částí, obložková zárubeň osazeno do líce s povrchovou úpravou zdíva
Počet kusů a sestav	2 ks - L + F
Rozměr stavebního otvoru	1600/2200 (š/v) mm - hrubý stavební otvor v konstrukci
Předpokládaný rozměr dveří	křídlo - 900/2100 (š/v) mm, fixní část - doplnění stavebního otvoru
KŘÍDLO	
Popis	bezpodrážkové otvíravé hladké křídlo s částečným prosklením a fixní část s částečným prosklením, dveřní křídlo a fixní část lícuji se zárubní z pohledové strany, na křídle příprava pro možnost pozdějšího doplnění vodorovného madla na straně opačné než jsou závěsy (vyh. č. 398/2009 Sb.).
Způsob otvírání	standardní otvírání + neotvíravá fixní část
Materiál	dřevěný rám s výplní lehčenou DTD deska, dubová dyha na povrchu, sklo texturované s jemnou texturou ortogonální mřížky, resp. vše dle konstrukčních možností výrobce/dodavatele
Povrchová úprava	dubová dyha (může obsahovat suky), přírodní olej bělený, sklo texturované s jemnou texturou ortogonální mřížky - bude vyvzorkováno a schváleno architekt/stavebník
Úprava hrany	ostrá hrana - vyvzorkovat - bude vyvzorkováno a schváleno architekt/stavebník
Zasklení	částečné prosklení křídla a fixní části - sklo texturované s jemnou texturou ortogonální mřížky
Součinitel prostupu tepla	-
Provedení vzhledem k prostředí	-
Hlukový útlum	-
Požární odolnost	-
Systém PZTS (EZS+EPS)	-
Zámek	bez zámku
Skupina klíčů	-
Kování, klika	klika x klika (tvar klik pro manipulaci osob se zhoršenou motorikou - viz výkres), kování dělené rozetové kruhové, nerez matný (přesný typ a materiál vyvzorkovat)
Závěsy	systémové skryté závěsy, nastavitelné 3D, nerez matný
Samozavírač	-
Dveřní stavěč	-
Zarážka (doraz)	PVC na stěnu v barvě malby
Přívod vzduchu	-
Překrytí/řešení dilatace v podlaze	systémová nerez dilatační lišta s šedou PU výplní s možností zatažení pod nášlapnou vrstvu, pojezd invalidním vozíkem, při rozdílné tl. nášlapné vrstvy je nutno zafrézovat do roznášecí vrstvy (nevyrábí se asymetrické velikosti), výška dle nášlapné vrstvy
ZÁRUBEN	
Typ zárubně a osazení	atypická obložková zárubeň pro bezfalcové dveřní křídlo, mezi otvíravou a fixní částí vytvořit sloupek ve stejném vzhledu a provedení jako zárubeň, osazení do líce s povrchovou úpravou zdíva, osazení na montážní prvek zárubeň apod. dle dodavatele výplně
Hloubka zárubně	dle skutečné šířky stěny - cca 150 mm
Materiál	plná DTD deska, dubová dyha na povrchu, resp. vše dle konstrukčních možností výrobce/dodavatele
Povrchová úprava	dubová dyha (může obsahovat suky), přírodní olej bělený - bude vyvzorkováno a schváleno architekt/stavebník
Úprava hrany	ostrá hrana - vyvzorkovat - bude vyvzorkováno a schváleno architekt/stavebník
Těsnění	celoobvodové mikroporézní silikonové
Práh	-
Navazující konstrukce	zděná stěna s omítkou/obkladem
Řešení ostění	skrytá zapuštěná ukončovací lišta v omítkě, napojení omítky (lišty) a zárubně trvale pružným tmelem (silikon) v barvě malby - detail nechat schválit stavebníkem/architektem
Řešení nadpraží	skrytá zapuštěná ukončovací lišta v omítkě, napojení omítky (lišty) a zárubně trvale pružným tmelem (silikon) v barvě malby - detail nechat schválit stavebníkem/architektem
Poznámka	Rozkreslení viz schéma. Detailně dořešit s konkrétním dodavatelem (nejedná se o výrobní výkresy). Nutno vyvzorkovat a nechat schválit stavebníkem/architektem. Součástí nabídky jsou veškeré kotevní prvky pro osazení výplně. Po výběru konkrétního dodavatele je nutno dle potřeby upravit stavební připravenost. Před výrobou je nutno zaměřit skutečné rozměry na stavbě a provést kontrolu stavební připravenosti.

Označení	Základní popis
D08/P+F	Interiérové atypické částečně prosklené dveře s fixní částečně prosklenou částí, obložková zárubeň osazeno do líce s povrchovou úpravou zdíva
Počet kusů a sestav	1 ks - P + F
Rozměr stavebního otvoru	1500/2200 (š/v) mm - hrubý stavební otvor v konstrukci
Předpokládaný rozměr dveří	křídlo - 900/2100 (š/v) mm, fixní část - doplnění stavebního otvoru
KŘÍDLO	
Popis	bezpodrázkové otvíravé hladké křídlo s částečným prosklením a fixní část s částečným prosklením, dveřní křídlo a fixní část lícuji se zárubní z pohledové strany, na křídle příprava pro možnost pozdějšího doplnění vodorovného madla na straně opačné než jsou závěsy (vyh. č. 398/2009 Sb.).
Způsob otvírání	standardní otvírání + neotvíravá fixní část
Materiál	dřevěný rám s výplní lehčenou DTD deska, dubová dyha na povrchu, sklo texturované s jemnou texturou ortogonální mřížky, resp. vše dle konstrukčních možností výrobce/dodavatele
Povrchová úprava	dubová dyha (může obsahovat suky), přírodní olej bělený, sklo texturované s jemnou texturou ortogonální mřížky - bude vyvzorkováno a schváleno architekt/stavebník
Úprava hrany	ostrá hrana - vyvzorkovat - bude vyvzorkováno a schváleno architekt/stavebník
Zasklení	částečné prosklení křídla a fixní části - sklo texturované s jemnou texturou ortogonální mřížky
Součinitel prostupu tepla	-
Provedení vzhledem k prostředí	-
Hlukový útlum	-
Požární odolnost	-
Systém PZTS (EVS+EPS)	-
Zámek	bez zámku
Skupina klíčů	-
Kování, klika	klika x klika (tvar klik pro manipulaci osob se zhoršenou motorikou - viz výkres), kování dělené rozetové kruhové, nerez matný (přesný typ a materiál vyvzorkovat)
Závěsy	systémové skryté závěsy, nastavitelné 3D, nerez matný
Samozavírač	-
Dveřní stavěč	-
Zarážka (doraz)	PVC na stěnu v barvě malby
Přívod vzduchu	-
Překrytí/řešení dilatace v podlaze	systémová nerez dilatační lišta s šedou PU výplní s možností zatažení pod nášlapnou vrstvu, pojezd invalidním vozíkem, při rozdílné tl. nášlapné vrstvy je nutno zafrézovat do roznášecí vrstvy (nevyrábí se asymetrické velikosti), výška dle nášlapné vrstvy
ZÁRUBEN	
Typ zárubně a osazení	atypická obložková zárubeň pro bezfalcové dveřní křídlo, mezi otvíravou a fixní částí vytvořit sloupek ve stejném vzhledu a provedení jako zárubeň, osazení do líce s povrchovou úpravou zdíva, osazení na montážní prvek zárubeň apod. dle dodavatele výplně
Hloubka zárubně	dle skutečné šířky stěny - cca 220 mm
Materiál	plná DTD deska, dubová dyha na povrchu, resp. vše dle konstrukčních možností výrobce/dodavatele
Povrchová úprava	dubová dyha (může obsahovat suky), přírodní olej bělený - bude vyvzorkováno a schváleno architekt/stavebník
Úprava hrany	ostrá hrana - vyvzorkovat - bude vyvzorkováno a schváleno architekt/stavebník
Těsnění	celoobvodové mikroporézní silikonové
Práh	-
Navazující konstrukce	zděná stěna s omítkou/obkladem
Řešení ostění	skrytá zapuštěná ukončovací lišta v omítkě, napojení omítky (lišty) a zárubně trvale pružným tmelem (silikon) v barvě malby - detail nechat schválit stavebníkem/architektem
Řešení nadpraží	skrytá zapuštěná ukončovací lišta v omítkě, napojení omítky (lišty) a zárubně trvale pružným tmelem (silikon) v barvě malby - detail nechat schválit stavebníkem/architektem
Poznámka	Rozkreslení viz schéma. Detailně dořešit s konkrétním dodavatelem (nejedná se o výrobní výkresy). Nutno vyvzorkovat a nechat schválit stavebníkem/architektem. Součástí nabídky jsou veškeré kotevní prvky pro osazení výplně. Po výběru konkrétního dodavatele je nutno dle potřeby upravit stavební připravenost. Před výrobou je nutno zaměřit skutečné rozměry na stavbě a provést kontrolu stavební připravenosti.

Označení	Základní popis
D09/L, D09/P	Interiérové atypické plné dveře, obložková zárubeň osazeno do líce s povrchovou úpravou zdiva
Počet kusů a sestav	2 ks - L, 1 ks - P
Rozměr stavebního otvoru	1100/2200 (š/v) mm - hrubý stavební otvor v konstrukci
Předpokládaný rozměr dveří	900/2100 (š/v) mm
KŘIDLO	
Popis	bezpodrázkové otvíravé hladké plné křídlo, dveřní křídlo licuje se zárubní z pohledové strany, příprava pro možnost pozdějšího doplnění vodorovného madla na straně opačné než jsou závěsy (vyh. č. 398/2009 Sb.,
Způsob otvírání	standardní otvírání
Materiál	dřevěný rám s vyplní lehčenou DTD deska, dubová dyha na povrchu, resp. vše dle konstrukčních možností výrobce/dodavatele
Povrchová úprava	dubová dyha (může obsahovat suky), přírodní olej bělený - bude vyzorkováno a schváleno architekt/stavebník
Úprava hrany	ostrá hrana - vyzorkovat - bude vyzorkováno a schváleno architekt/stavebník
Zasklení	-
Součinitel prostupu tepla	-
Provedení vzhledem k prostředí	zvýšená odolnost do vlhkého prostředí - koupelna
Hlukový útlum	-
Požární odolnost	-
Systém PZTS (EZS+EPS)	-
Zámek	WC zadlabávací zámek s možností nouzového otevření z druhé strany
Skupina klíčů	-
Kování, klika	klika x klika (tvar klik pro manipulaci osob se zhoršenou motorikou - viz výkres), kování dělene rozetové kruhové, nerez matný (přesný typ a materiál vyzorkovat)
Závěsy	systémové skryté závěsy, nastavitelné 3D, nerez matný
Samozavírač	-
Dveřní stavěč	-
Zarážka (doraz)	-
Přívod vzduchu	čpp (čistá průřezová plocha) dle VZT 0,03 m ² , větrací mřížka, rozměr cca 450/100 mm, předpoklad lakovaný hliník RAL 9016 (lomená bílá barva)
Překrytí/řešení dilatace v podlaze	systémová nerez dilatační lišta s šedou PU vyplní s možností zatažení pod nášlapnou vrstvu, pojezd invalidním vozíkem, při rozdílné tl. nášlapné vrstvy je nutno zafrézovat do roznášecí vrstvy (nevyrábí se asymetrické velikosti), výška dle nášlapné vrstvy
ZÁRUBEŇ	
Typ zárubně a osazení	atypická obložková zárubeň pro bezfalcové dveřní křídlo, osazení do líce s povrchovou úpravou zdiva, osazení na montážní prvek zárubeň apod. dle dodavatele výplně
Hloubka zárubně	dle skutečné šířky stěny - cca 150 mm
Materiál	plná DTD deska, dubová dyha na povrchu, resp. vše dle konstrukčních možností výrobce/dodavatele
Povrchová úprava	dubová dyha (může obsahovat suky), přírodní olej bělený - bude vyzorkováno a schváleno architekt/stavebník
Úprava hrany	ostrá hrana - vyzorkovat - bude vyzorkováno a schváleno architekt/stavebník
Těsnění	celoobvodové mikroporézní silikonové
Práh	-
Navazující konstrukce	zděná stěna s omítkou/obkladem
Řešení ostění	skrytá zapuštěná ukončovací lišta v omítkě, napojení omítky (lišty) a zárubně trvale pružným tmelem (silikon) v barvě malby - detail nechat schválit stavebníkem/architektem
Řešení nadpraží	skrytá zapuštěná ukončovací lišta v omítkě, napojení omítky (lišty) a zárubně trvale pružným tmelem (silikon) v barvě malby - detail nechat schválit stavebníkem/architektem
Poznámka	<p>Rozkreslení viz schéma.</p> <p>Detailně dořešit s konkrétním dodavatelem (nejedná se o výrobní výkresy).</p> <p>Nutno vyzorkovat a nechat schválit stavebníkem/architektem.</p> <p>Součástí nabídky jsou veškeré kotevní prvky pro osazení výplně.</p> <p>Po výběru konkrétního dodavatele je nutno dle potřeby upravit stavební připravenost.</p> <p>Před výrobou je nutno zaměřit skutečné rozměry na stavbě a provést kontrolu stavební připravenosti.</p>

Označení	Základní popis
D10/L	Interiérové atypické plné dveře, obložková zárubeň osazeno do líce s povrchovou úpravou zdiva
Počet kusů a sestav	1 ks - L
Rozměr stavebního otvoru	1100/2200 (š/v) mm - hrubý stavební otvor v konstrukci
Předpokládaný rozměr dveří	900/2100 (š/v) mm
KŘIDLO	
Popis	bezpodrázkové otvíravé hladké plné křídlo, dveřní křídlo licuje se zárubní z pohledové strany, příprava pro možnost pozdějšího doplnění vodorovného madla na straně opačné než jsou závěsy (vyh. č. 398/2009 Sb.,
Způsob otvírání	standardní otvírání
Materiál	dřevěný rám s vyplní lehčenou DTD deska, dubová dyha na povrchu, resp. vše dle konstrukčních možností výrobce/dodavatele
Povrchová úprava	dubová dyha (může obsahovat suky), přírodní olej bělený - bude vyzorkováno a schváleno architekt/stavebník
Úprava hrany	ostrá hrana - vyzorkovat - bude vyzorkováno a schváleno architekt/stavebník
Zasklení	-
Součinitel prostupu tepla	-
Provedení vzhledem k prostředí	zvýšená odolnost do vlhkého prostředí - koupelna
Hlukový útlum	-
Požární odolnost	-
Systém PZTS (EVS+EPS)	-
Zámek	WC zadlabávací zámek s možností nouzového otevření z druhé strany
Skupina klíčů	-
Kování, klika	klika x klika (tvar klik pro manipulaci osob se zhoršenou motorikou - viz výkres), kování dělene rozetové kruhové, nerez matný (přesný typ a materiál vyzorkovat)
Závěsy	systémové skryté závěsy, nastavitelné 3D, nerez matný
Samozavírač	-
Dveřní stavěč	-
Zarážka (doraz)	-
Přívod vzduchu	čpp (čistá průřezová plocha) dle VZT 0,03 m ² , větrací mřížka, rozměr cca 450/100 mm, předpoklad lakovaný hliník RAL 9016 (lomená bílá barva)
Překrytí/řešení dilatace v podlaze	systémová nerez dilatační lišta s šedou PU vyplní s možností zatažení pod nášlapnou vrstvu, pojezd invalidním vozíkem, při rozdílné tl. nášlapné vrstvy je nutno zafrézovat do roznášecí vrstvy (nevyrábí se asymetrické velikosti), výška dle nášlapné vrstvy
ZÁRUBEŇ	
Typ zárubně a osazení	atypická obložková zárubeň pro bezfalcové dveřní křídlo, osazení do líce s povrchovou úpravou zdiva, osazení na montážní prvek zárubeň apod. dle dodavatele výplně
Hloubka zárubně	dle skutečné šířky stěny - cca 220 mm
Materiál	plná DTD deska, dubová dyha na povrchu, resp. vše dle konstrukčních možností výrobce/dodavatele
Povrchová úprava	dubová dyha (může obsahovat suky), přírodní olej bělený - bude vyzorkováno a schváleno architekt/stavebník
Úprava hrany	ostrá hrana - vyzorkovat - bude vyzorkováno a schváleno architekt/stavebník
Těsnění	celoobvodové mikroporézní silikonové
Práh	-
Navazující konstrukce	zděná stěna s omítkou/obkladem
Řešení ostění	skrytá zapuštěná ukončovací lišta v omítkě, napojení omítky (lišty) a zárubně trvale pružným tmelem (silikon) v barvě malby - detail nechat schválit stavebníkem/architektem
Řešení nadpraží	skrytá zapuštěná ukončovací lišta v omítkě, napojení omítky (lišty) a zárubně trvale pružným tmelem (silikon) v barvě malby - detail nechat schválit stavebníkem/architektem
Poznámka	<p>Rozkreslení viz schéma.</p> <p>Detailně dořešit s konkrétním dodavatelem (nejedná se o výrobní výkresy).</p> <p>Nutno vyzorkovat a nechat schválit stavebníkem/architektem.</p> <p>Součástí nabídky jsou veškeré kotevní prvky pro osazení výplně.</p> <p>Po výběru konkrétního dodavatele je nutno dle potřeby upravit stavební připravenost.</p> <p>Před výrobou je nutno zaměřit skutečné rozměry na stavbě a provést kontrolu stavební připravenosti.</p>

Označení	Základní popis
D11/L	Interiérové atypické plné dveře, obložková zárubeň osazeno do líce s povrchovou úpravou zdiva
Počet kusů a sestav	1 ks - L
Rozměr stavebního otvoru	1100/2200 (š/v) mm - hrubý stavební otvor v konstrukci
Předpokládaný rozměr dveří	900/2100 (š/v) mm
KŘÍDLO	
Popis	bezpolodrážkové otvíravé hladké plné křídlo, dveřní křídlo lícuje se zárubní z pohledové strany
Způsob otvírání	standardní otvírání
Materiál	dřevěný rám s výplní lehčenou DTD deska, povrch laminát, resp. vše dle konstrukčních možností výrobce/dodavatele
Povrchová úprava	laminát RAL 9016 (lomená bílá) - bude vyvzorkováno a schváleno architekt/stavebník
Úprava hrany	ostrá hrana - vyvzorkovat - bude vyvzorkováno a schváleno architekt/stavebník
Zasklení	-
Součinitel prostupu tepla	min. 3,5 W/(m ² *K)
Provedení vzhledem k prostředí	zvýšená odolnost do vlhkého prostředí a zvýšená mechanická odolnost - sklad
Hlukový útlum	Rw min. 27 dB dle ČSN 73 0532 - oddělení prostor s rozdílným užíváním
Požární odolnost	-
Systém PZTS (EZS+EPS)	-
Zámek	zadlabávací zámek s cylindrickou vložkou
Skupina klíčů	univerzální interiérový generální klíč pro veškeré objekty (celkem pro veškeré objekty 10 ks)
Kování, klika	klika x klika (tvar klik pro manipulaci osob se zhoršenou motorikou - viz výkres), kování dělené rozetové kruhové, nerez matný (přesný typ a materiál vyvzorkovat)
Závěsy	systémové skryté závěsy, nastavitelné 3D, nerez matný
Samozavírač	-
Dveřní stavěč	-
Zarážka (doraz)	-
Prívod vzduchu	čpp (čistá průřezová plocha) dle VZT 0,01 m ² , větrací mřížka s akustickým útlumem cca 32 dB, rozměr cca 450/50 mm, předpoklad lakovaný hliník RAL 9016 (lomená bílá barva)
Překrytí/řešení dilatace v podlaze	systémová nerez dilatační lišta s sedou PU výplní s možností zatažení pod nášlapnou vrstvu, pojezd invalidním vozíkem, při rozdílné tl. nášlapné vrstvy je nutno zafrézovat do roznášecí vrstvy (nevyrábí se asymetrické velikosti), výška dle nášlapné vrstvy
ZÁRUBEN	
Typ zárubně a osazení	atypická obložková zárubeň pro beztalcové dveřní křídlo, osazení do líce s povrchovou úpravou zdiva, osazení na montážní prvek zárubeň apod. dle dodavatele výplně
Hloubka zárubně	dle skutečné šířky stěny - cca 150 mm
Materiál	plná DTD deska, povrch laminát, resp. vše dle konstrukčních možností výrobce/dodavatele
Povrchová úprava	laminát RAL 9016 (lomená bílá) - bude vyvzorkováno a schváleno architekt/stavebník
Úprava hrany	ostrá hrana - vyvzorkovat - bude vyvzorkováno a schváleno architekt/stavebník
Těsnění	celoobvodové mikroporézní silikonové
Práh	-
Navazující konstrukce	zděná stěna s omítkou/obkladem
Řešení ostění	skrytá zapuštěná ukončovací lišta v omítkě, napojení omítky (lišty) a zárubně trvale pružným tmelem (silikon) v barvě malby - detail nechat schválit stavebníkem/architektem
Řešení nadpraží	skrytá zapuštěná ukončovací lišta v omítkě, napojení omítky (lišty) a zárubně trvale pružným tmelem (silikon) v barvě malby - detail nechat schválit stavebníkem/architektem
Poznámka	<p>Rozkreslení viz schéma.</p> <p>Detailně dořešit s konkrétním dodavatelem (nejedná se o výrobní výkresy).</p> <p>Nutno vyvzorkovat a nechat schválit stavebníkem/architektem.</p> <p>Součástí nabídky jsou veškeré kotevní prvky pro osazení výplně.</p> <p>Po výběru konkrétního dodavatele je nutno dle potřeby upravit stavební připravenost.</p> <p>Před výrobou je nutno zaměřit skutečné rozměry na stavbě a provést kontrolu stavební připravenosti.</p>

Označení	Základní popis
D12/P	Interiérové atypické plné dveře, obložková zárubeň osazeno do líce s povrchovou úpravou zdiva
Počet kusů a sestav	1 ks - P
Rozměr stavebního otvoru	1100/2200 (š/v) mm - hrubý stavební otvor v konstrukci
Předpokládaný rozměr dveří	900/2100 (š/v) mm
KŘÍDLO	
Popis	bezpolodrážkové otvíravé hladké plné křídlo, dveřní křídlo lícuje se zárubní z pohledové strany
Způsob otvírání	standardní otvírání
Materiál	dřevěný rám s výplní lehčenou DTD deska, povrch laminát, resp. vše dle konstrukčních možností výrobce/dodavatele
Povrchová úprava	laminát RAL 9016 (lomená bílá) - bude vyvzorkováno a schváleno architekt/stavebník
Úprava hrany	ostrá hrana - vyvzorkovat - bude vyvzorkováno a schváleno architekt/stavebník
Zasklení	-
Součinitel prostupu tepla	min. 3,5 W/(m ² *K)
Provedení vzhledem k prostředí	zvýšená odolnost do vlhkého prostředí a zvýšená mechanická odolnost - technická místnost
Hlukový útlum	Rw min. 27 dB dle ČSN 73 0532 - oddělení prostor s rozdílným užíváním
Požární odolnost	-
Systém PZTS (EZS+EPS)	-
Zámek	zadlabávací zámek s cylindrickou vložkou
Skupina klíčů	univerzální interiérový generální klíč pro veškeré objekty (celkem pro veškeré objekty 10 ks)
Kování, klika	klika x klika (tvar klik pro manipulaci osob se zhoršenou motorikou - viz výkres), kování dělené rozetové kruhové, nerez matný (přesný typ a materiál vyvzorkovat)
Závěsy	systémové skryté závěsy, nastavitelné 3D, nerez matný
Samozavírač	-
Dveřní stavěč	-
Zarážka (doraz)	-
Přívod vzduchu	-
Překrytí/řešení dilatace v podlaze	systémová nerez dilatační lišta s šedou PU výplní s možností zatažení pod nášlapnou vrstvu, pojezd invalidním vozíkem, při rozdílné tl. nášlapné vrstvy je nutno zafrézovat do roznášecí vrstvy (nevyrábí se asymetrické velikosti), výška dle nášlapné vrstvy
ZÁRUBEŇ	
Typ zárubně a osazení	atypická obložková zárubeň pro bezfalcové dveřní křídlo, osazení do líce s povrchovou úpravou zdiva, osazení na montážní prvek zárubeň apod. dle dodavatele výplně
Hloubka zárubně	dle skutečné šířky stěny - cca 220 mm
Materiál	plná DTD deska, povrch laminát, resp. vše dle konstrukčních možností výrobce/dodavatele
Povrchová úprava	laminát RAL 9016 (lomená bílá) - bude vyvzorkováno a schváleno architekt/stavebník
Úprava hrany	ostrá hrana - vyvzorkovat - bude vyvzorkováno a schváleno architekt/stavebník
Těsnění	celoobvodové mikroporézní silikonové
Práh	-
Navazující konstrukce	zděná stěna s omítkou/obkladem
Řešení ostění	skrytá zapuštěná ukončovací lišta v omítkě, napojení omítky (lišty) a zárubně trvale pružným tmelem (silikon) v barvě malby - detail nechat schválit stavebníkem/architektem
Řešení nadpraží	skrytá zapuštěná ukončovací lišta v omítkě, napojení omítky (lišty) a zárubně trvale pružným tmelem (silikon) v barvě malby - detail nechat schválit stavebníkem/architektem
Poznámka	<p>Rozkreslení viz schéma.</p> <p>Detailně dorešit s konkrétním dodavatelem (nejedná se o výrobní výkresy).</p> <p>Nutno vyvzorkovat a nechat schválit stavebníkem/architektem.</p> <p>Součástí nabídky jsou veškeré kotevní prvky pro osazení výplně.</p> <p>Po výběru konkrétního dodavatele je nutno dle potřeby upravit stavební připravenost.</p> <p>Před výrobou je nutno zaměřit skutečné rozměry na stavbě a provést kontrolu stavební připravenosti.</p>

Označení	Základní popis
D13/L	Interiérové atypické plné dveře, obložková zárubeň osazeno do líce s povrchovou úpravou zdiva
Počet kusů a sestav	2 ks - L
Rozměr stavebního otvoru	1100/2200 (š/v) mm - hrubý stavební otvor v konstrukci
Předpokládaný rozměr dveří	900/2100 (š/v) mm
KŘÍDLO	
Popis	bezpolodrážkové otvíravé hladké plné křídlo, dveřní křídlo lícuje se zárubní z pohledové strany
Způsob otvírání	standardní otvírání
Materiál	dřevěný rám s výplní lehčenou DTD deska, povrch laminát, resp. vše dle konstrukčních možností výrobce/dodavatele
Povrchová úprava	laminát RAL 9016 (lomená bílá) - bude vyvzorkováno a schváleno architekt/stavebník
Úprava hrany	ostrá hrana - vyvzorkovat - bude vyvzorkováno a schváleno architekt/stavebník
Zasklení	-
Součinitel prostupu tepla	-
Provedení vzhledem k prostředí	zvýšená mechanická odolnost - místnost asistenta
Hlukový útlum	Rw min. 27 dB dle ČSN 73 0532 - oddělení prostor s rozdílným užíváním
Požární odolnost	-
Systém PZTS (EZS+EPS)	-
Zámek	zadlabávací zámek s cylindrickou vložkou
Skupina klíčů	univerzální interiérový generální klíč pro veškeré objekty (celkem pro veškeré objekty 10 ks)
Kování, klika	klika x klika (tvar klik pro manipulaci osob se zhoršenou motorikou - viz výkres), kování dělené rozetové kruhové, nerez matný (přesný typ a materiál vyvzorkovat)
Závěsy	systémové skryté závěsy, nastavitelné 3D, nerez matný
Samozavírač	-
Dveřní stavěč	-
Zarážka (doraz)	-
Prívod vzduchu	čpp (čistá průřezová plocha) dle VZT 0,015 m ² , větrací mřížka s akustickým útlumem cca 32 dB, rozměr cca 450/50 mm, předpoklad lakovaný hliník RAL 9016 (lomená bílá barva)
Překrytí/řešení dilatace v podlaze	systémová nerez dilatační lišta s sedou PU výplní s možností zatažení pod nášlapnou vrstvu, pojezd invalidním vozíkem, při rozdílné tl. nášlapné vrstvy je nutno zafrézovat do roznášecí vrstvy (nevyrábí se asymetrické velikosti), výška dle nášlapné vrstvy
ZÁRUBEN	
Typ zárubně a osazení	atypická obložková zárubeň pro beztalcové dveřní křídlo, osazení do líce s povrchovou úpravou zdiva, osazení na montážní prvek zárubeň apod. dle dodavatele výplně
Hloubka zárubně	dle skutečné šířky stěny - cca 150 mm
Materiál	plná DTD deska, povrch laminát, resp. vše dle konstrukčních možností výrobce/dodavatele
Povrchová úprava	laminát RAL 9016 (lomená bílá) - bude vyvzorkováno a schváleno architekt/stavebník
Úprava hrany	ostrá hrana - vyvzorkovat - bude vyvzorkováno a schváleno architekt/stavebník
Těsnění	celoobvodové mikroporézní silikonové
Práh	-
Navazující konstrukce	zděná stěna s omítkou/obkladem
Řešení ostění	skrytá zapuštěná ukončovací lišta v omítkě, napojení omítky (lišty) a zárubně trvale pružným tmelem (silikon) v barvě malby - detail nechat schválit stavebníkem/architektem
Řešení nadpraží	skrytá zapuštěná ukončovací lišta v omítkě, napojení omítky (lišty) a zárubně trvale pružným tmelem (silikon) v barvě malby - detail nechat schválit stavebníkem/architektem
Poznámka	<p>Rozkreslení viz schéma.</p> <p>Detailně dořešit s konkrétním dodavatelem (nejedná se o výrobní výkresy).</p> <p>Nutno vyvzorkovat a nechat schválit stavebníkem/architektem.</p> <p>Součástí nabídky jsou veškeré kotevní prvky pro osazení výplně.</p> <p>Po výběru konkrétního dodavatele je nutno dle potřeby upravit stavební připravenost.</p> <p>Před výrobou je nutno zaměřit skutečné rozměry na stavbě a provést kontrolu stavební připravenosti.</p>

Označení	Základní popis
D14/L, D14/P	Interiérové atypické plné dveře, obložková zárubeň osazeno do líce s povrchovou úpravou zdiva
Počet kusů a sestav	2 ks - L, 1 ks - P
Rozměr stavebního otvoru	1100/2200 (š/v) mm - hrubý stavební otvor v konstrukci
Předpokládaný rozměr dveří	900/2100 (š/v) mm
KŘIDLO	
Popis	bezpodrážkové otvíravé hladké plné křídlo, dveřní křídlo licuje se zárubní z pohledové strany, příprava pro možnost pozdějšího doplnění vodorovného madla na straně opačné než jsou závěsy (vyh. č. 398/2009 Sb.,
Způsob otvírání	standardní otvírání
Materiál	dřevěný rám s vyplní lehčenou DTD deska, dubová dyha na povrchu, resp. vše dle konstrukčních možností výrobce/dodavatele
Povrchová úprava	dubová dyha (může obsahovat suky), přírodní olej bělený - bude vyzorkováno a schváleno architekt/stavebník
Úprava hrany	ostrá hrana - vyzorkovat - bude vyzorkováno a schváleno architekt/stavebník
Zasklení	-
Součinitel prostupu tepla	-
Provedení vzhledem k prostředí	zvýšená odolnost do vlhkého prostředí - koupelna
Hlukový útlum	-
Požární odolnost	-
Systém PZTS (EZS+EPS)	-
Zámek	WC zadlabávací zámek s možností nouzového otevření z druhé strany
Skupina klíčů	-
Kování, klika	klika x klika (tvar klik pro manipulaci osob se zhoršenou motorikou - viz výkres), kování dělene rozetové kruhové, nerez matný (přesný typ a materiál vyzorkovat)
Závěsy	systémové skryté závěsy, nastavitelné 3D, nerez matný
Samozavírač	-
Dveřní stavěč	-
Zarážka (doraz)	-
Přívod vzduchu	čpp (čistá průřezová plocha) dle VZT 0,02 m ² , větrací mřížka, rozměr cca 450/100 mm, předpoklad lakovaný hliník RAL 9016 (lomená bílá barva)
Překrytí/řešení dilatace v podlaze	systémová nerez dilatační lišta s šedou PU vyplní s možností zatažení pod nášlapnou vrstvu, pojezd invalidním vozíkem, při rozdílné tl. nášlapné vrstvy je nutno zafrézovat do roznášecí vrstvy (nevyrábí se asymetrické velikosti), výška dle nášlapné vrstvy
ZÁRUBEŇ	
Typ zárubně a osazení	atypická obložková zárubeň pro bezfalcové dveřní křídlo, osazení do líce s povrchovou úpravou zdiva, osazení na montážní prvek zárubeň apod. dle dodavatele výplně
Hloubka zárubně	dle skutečné šířky stěny - cca 150 mm
Materiál	plná DTD deska, dubová dyha na povrchu, resp. vše dle konstrukčních možností výrobce/dodavatele
Povrchová úprava	dubová dyha (může obsahovat suky), přírodní olej bělený - bude vyzorkováno a schváleno architekt/stavebník
Úprava hrany	ostrá hrana - vyzorkovat - bude vyzorkováno a schváleno architekt/stavebník
Těsnění	celoobvodové mikroporézní silikonové
Práh	-
Navazující konstrukce	zděná stěna s omítkou/obkladem
Řešení ostění	skrytá zapuštěná ukončovací lišta v omítkě, napojení omítky (lišty) a zárubně trvale pružným tmelem (silikon) v barvě malby - detail nechat schválit stavebníkem/architektem
Řešení nadpraží	skrytá zapuštěná ukončovací lišta v omítkě, napojení omítky (lišty) a zárubně trvale pružným tmelem (silikon) v barvě malby - detail nechat schválit stavebníkem/architektem
Poznámka	<p>Rozkreslení viz schéma.</p> <p>Detailně dorešit s konkrétním dodavatelem (nejedná se o výrobní výkresy).</p> <p>Nutno vyzorkovat a nechat schválit stavebníkem/architektem.</p> <p>Součástí nabídky jsou veškeré kotevní prvky pro osazení výplně.</p> <p>Po výběru konkrétního dodavatele je nutno dle potřeby upravit stavební připravenost.</p> <p>Před výrobou je nutno zaměřit skutečné rozměry na stavbě a provést kontrolu stavební připravenosti.</p>

Označení	Základní popis
D15/P	Interiérové atypické plné dveře, obložková zárubeň osazeno do líce s povrchovou úpravou zdiva
Počet kusů a sestav	1 ks - P
Rozměr stavebního otvoru	1100/2200 (š/v) mm - hrubý stavební otvor v konstrukci
Předpokládaný rozměr dveří	900/2100 (š/v) mm
KŘIDLO	
Popis	bezpodrázkové otvíravé hladké plné křídlo, dveřní křídlo licuje se zárubní z pohledové strany, příprava pro možnost pozdějšího doplnění vodorovného madla na straně opačné než jsou závěsy (vyh. č. 398/2009 Sb.,
Způsob otvírání	standardní otvírání
Materiál	dřevěný rám s vyplní lehčenou DTD deska, dubová dyha na povrchu, resp. vše dle konstrukčních možností výrobce/dodavatele
Povrchová úprava	dubová dyha (může obsahovat suky), přírodní olej bělený - bude vyzorkováno a schváleno architekt/stavebník
Úprava hrany	ostrá hrana - vyzorkovat - bude vyzorkováno a schváleno architekt/stavebník
Zasklení	-
Součinitel prostupu tepla	-
Provedení vzhledem k prostředí	zvýšená odolnost do vlhkého prostředí - koupelna
Hlukový útlum	-
Požární odolnost	-
Systém PZTS (EZS+EPS)	-
Zámek	WC zadlabávací zámek s možností nouzového otevření z druhé strany
Skupina klíčů	-
Kování, klika	klika x klika (tvar klik pro manipulaci osob se zhoršenou motorikou - viz výkres), kování dělene rozetové kruhové, nerez matný (přesný typ a materiál vyzorkovat)
Závěsy	systémové skryté závěsy, nastavitelné 3D, nerez matný
Samozavírač	-
Dveřní stavěč	-
Zarážka (doraz)	-
Přívod vzduchu	čpp (čistá průřezová plocha) dle VZT 0,02 m ² , větrací mřížka, rozměr cca 450/100 mm, předpoklad lakovaný hliník RAL 9016 (lomená bílá barva)
Překrytí/řešení dilatace v podlaze	systémová nerez dilatační lišta s šedou PU vyplní s možností zatažení pod nášlapnou vrstvu, pojezd invalidním vozíkem, při rozdílné tl. nášlapné vrstvy je nutno zafrézovat do roznášecí vrstvy (nevyrábí se asymetrické velikosti), výška dle nášlapné vrstvy
ZÁRUBEŇ	
Typ zárubně a osazení	atypická obložková zárubeň pro bezfalcové dveřní křídlo, osazení do líce s povrchovou úpravou zdiva, osazení na montážní prvek zárubeň apod. dle dodavatele výplně
Hloubka zárubně	dle skutečné šířky stěny - cca 220 mm
Materiál	plná DTD deska, dubová dyha na povrchu, resp. vše dle konstrukčních možností výrobce/dodavatele
Povrchová úprava	dubová dyha (může obsahovat suky), přírodní olej bělený - bude vyzorkováno a schváleno architekt/stavebník
Úprava hrany	ostrá hrana - vyzorkovat - bude vyzorkováno a schváleno architekt/stavebník
Těsnění	celoobvodové mikroporézní silikonové
Práh	-
Navazující konstrukce	zděná stěna s omítkou/obkladem
Řešení ostění	skrytá zapuštěná ukončovací lišta v omítkě, napojení omítky (lišty) a zárubně trvale pružným tmelem (silikon) v barvě malby - detail nechat schválit stavebníkem/architektem
Řešení nadpraží	skrytá zapuštěná ukončovací lišta v omítkě, napojení omítky (lišty) a zárubně trvale pružným tmelem (silikon) v barvě malby - detail nechat schválit stavebníkem/architektem
Poznámka	<p>Rozkreslení viz schéma.</p> <p>Detailně dořešit s konkrétním dodavatelem (nejedná se o výrobní výkresy).</p> <p>Nutno vyzorkovat a nechat schválit stavebníkem/architektem.</p> <p>Součástí nabídky jsou veškeré kotevní prvky pro osazení výplně.</p> <p>Po výběru konkrétního dodavatele je nutno dle potřeby upravit stavební připravenost.</p> <p>Před výrobou je nutno zaměřit skutečné rozměry na stavbě a provést kontrolu stavební připravenosti.</p>

Označení	Základní popis
D16/P	Interiérové typové plné dveře se standardní obložkovou zárubní přes líc zdíva, protipožární provedení
Počet kusů a sestav	1 ks - P
Rozměr stavebního otvoru	900/2150 (š/v) mm - hrubý stavební otvor v konstrukci
Předpokládaný rozměr dveří	800/2100 (š/v) mm
KŘÍDLO	
Popis	bezpolodrážkové otvíravé hladké plné křídlo, dveřní křídlo lícuje se zárubní z pohledové strany
Způsob otvírání	standardní otvírání
Materiál	dřevěný rám s výplní lehčenou DTD deska, povrch laminát, resp. vše dle konstrukčních možností výrobce/dodavatele
Povrchová úprava	laminát RAL 9016 (lomená bílá) - bude vyvzorkováno a schváleno architekt/stavebník
Úprava hrany	ostrá hrana - vyvzorkovat - bude vyvzorkováno a schváleno architekt/stavebník
Zasklení	-
Součinitel prostupu tepla	-
Provedení vzhledem k prostředí	-
Hlukový útlum	-
Požární odolnost	EI 30 DP3, C3
Systém PZTS (EZS+EPS)	-
Zámek	bez zámku
Skupina klíčů	-
Kování, klika	klika x klika (tvar klik pro manipulaci osob se zhoršenou motorikou - viz výkres), kování dělené rozetové kruhové, nerez matný (přesný typ a materiál vyvzorkovat)
Závěsy	systémové skryté závěsy, nastavitelné 3D, nerez matný
Samozavírač	-
Dveřní stavěč	-
Zarážka (doraz)	-
Přívod vzduchu	-
Překrytí/řešení dilatace v podlaze	systémová nerez dilatační lišta s šedou PU výplní s možností zatažení pod nášlapnou vrstvu, pojezd invalidním vozíkem, při rozdílné tl. nášlapné vrstvy je nutno zafrézovat do roznášecí vrstvy (nevyrábí se asymetrické velikosti), výška dle nášlapné vrstvy
ZÁRUBENĚ	
Typ zárubně a osazení	typická obložková zárubeň pro bezfalcové dveřní křídlo, standardní osazení přes líc zdíva
Hloubka zárubně	dle skutečné šířky stěny - cca 150 mm
Materiál	plná DTD deska, povrch laminát, resp. vše dle konstrukčních možností výrobce/dodavatele
Povrchová úprava	laminát RAL 9016 (lomená bílá) - bude vyvzorkováno a schváleno architekt/stavebník
Úprava hrany	ostrá hrana - vyvzorkovat - bude vyvzorkováno a schváleno architekt/stavebník
Těsnění	celoobvodové mikroporézní silikonové
Práh	-
Navazující konstrukce	zděná stěna s omítkou/obkladem
Řešení ostění	skrytá zapuštěná ukončovací lišta v omítkě, napojení omítky (lišty) a zárubně trvale pružným tmelem (silikon) v barvě malby - detail nechat schválit stavebníkem/architektem
Řešení nadpraží	skrytá zapuštěná ukončovací lišta v omítkě, napojení omítky (lišty) a zárubně trvale pružným tmelem (silikon) v barvě malby - detail nechat schválit stavebníkem/architektem
Poznámka	<p>Rozkreslení viz schéma.</p> <p>Detailně dořešit s konkrétním dodavatelem (nejedná se o výrobní výkresy).</p> <p>Nutno vyvzorkovat a nechat schválit stavebníkem/architektem.</p> <p>Součástí nabídky jsou veškeré kotevní prvky pro osazení výplně.</p> <p>Po výběru konkrétního dodavatele je nutno dle potřeby upravit stavební připravenost.</p> <p>Před výrobou je nutno zaměřit skutečné rozměry na stavbě a provést kontrolu stavební připravenosti.</p>