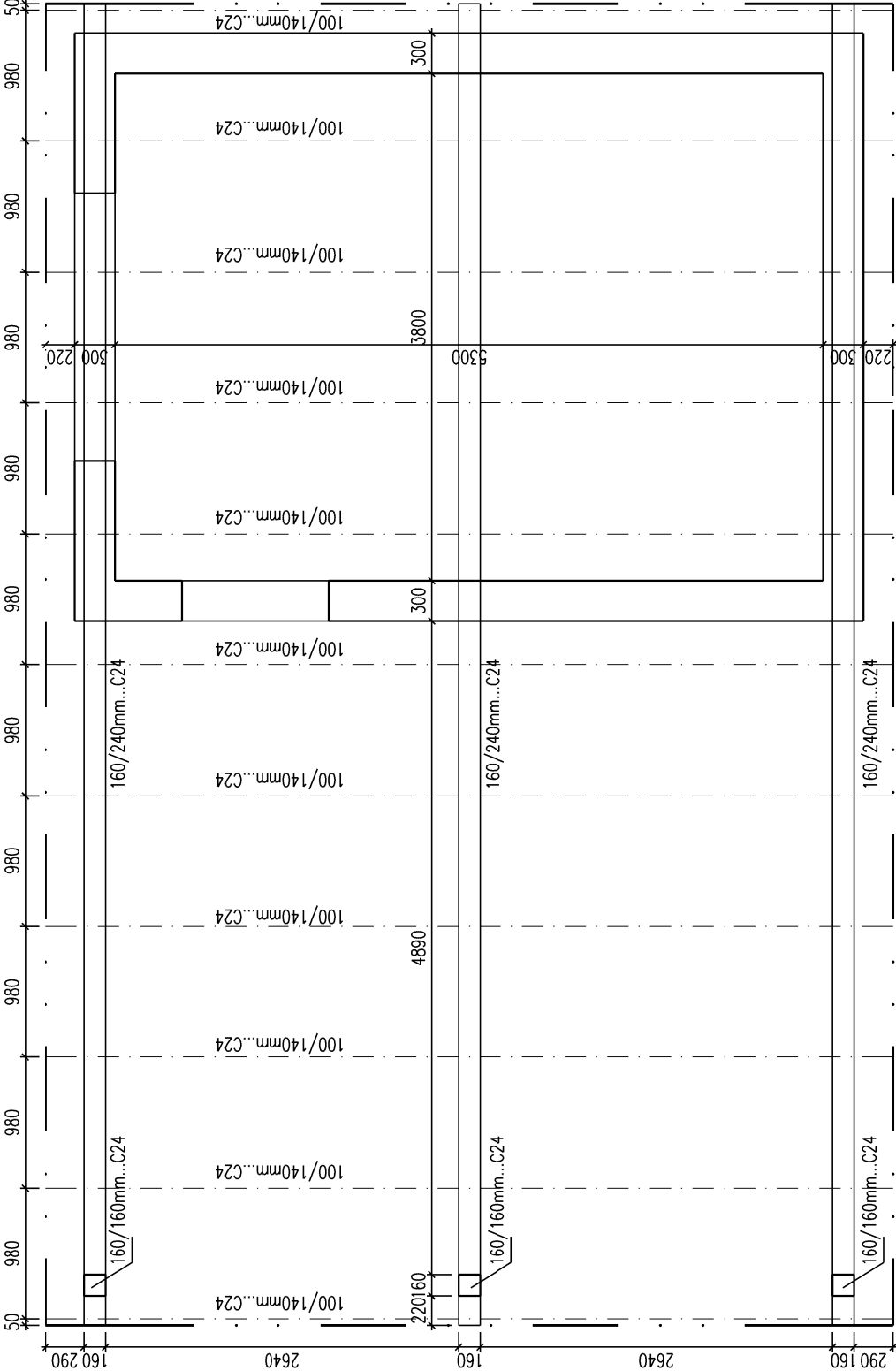
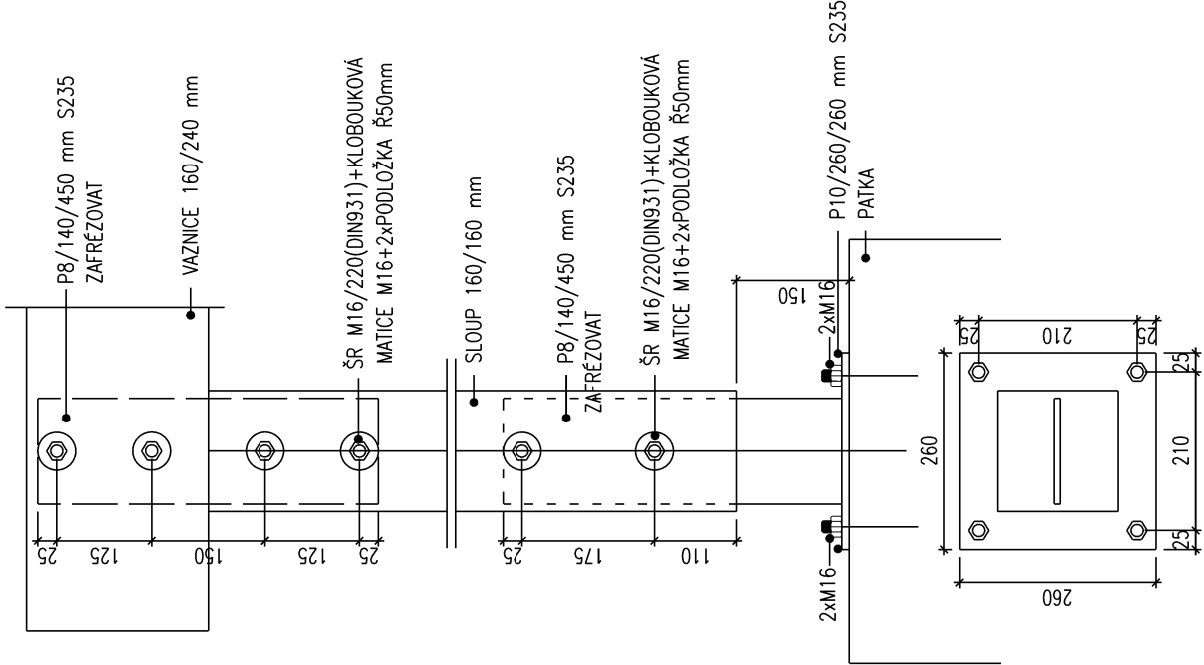


DETAIL SPOJŮ



DETAIL V MÍSTĚ VAZNICE



MATERIÁL

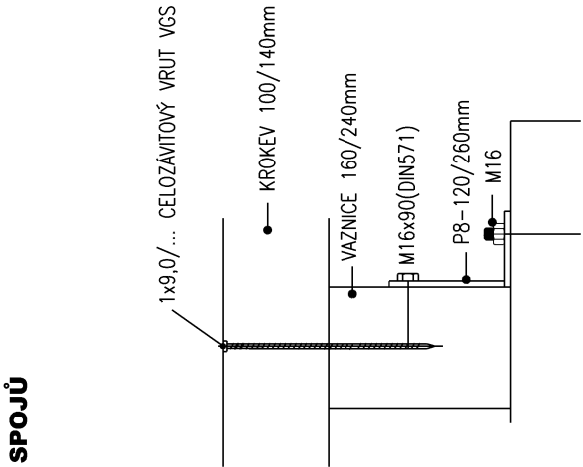
- BETON** C20/25-XC2  
**OCEL** R10505  
**DŘEVO** C24

POZNÁMKY

- 1/ NEODMĚŘOVAT Z VÝKRESU, V PŘÍPADĚ NEJASNOSTÍ SE DOTÁZAT PROJEKTANTA.
- 2/ V PŘÍPADĚ NEPROVÁDĚNÍ AUTORSKÉHO DOZORU NERUČÍME ZA PROVEDENÍ DÍLA IN SITU.
- 3/ JAKO DÉLKY JSOU UVÁDĚNY STRŽNÉ DÉLKY.
- 4/ VEŠKERÉ PROSTUPY SLADIT S ČÁSTÍ PROFESÍ.

VÝKAZ HMOTNOSTI OCELI									
ČÁST KONSTRUKCE:		Výkaz oceli							
Položka	Kusy		Název		Délka		Hmotnost		
	Počet svař.	Označení profilu	Rozměr	Jednotk. délka	Celková délka	Jednotk. délka	Celková hmotnost	Jednotk. hmotnost	Celková hmotnost
	ks		mm	mm	m	mm	kg/m		kg
1	33	P8	120	260	8,58	7,54	64,66		
2	1	P8	140	450	0,90	8,79	7,91		
3	2	P8	140	450	0,90	8,79	7,91		
4	2	P10	260	260	0,52	20,41	10,61		
Celková hmotnost [kg]									91,10
Profaz 5% [kg]									4,55
Celková hmotnost [ kg ]									95,65
Ocel S235									

DETAIL V MÍSTĚ PATKY



NÁZEV STAVBY

OBJEKT PRO ZDRAVOTNĚ POSTIŽENÉ  
- OBJEKT S007

MÍSTO STAVBY

katastrální území Třebechovice pod Orebem  
pozemek parc.č. 1688/1, 1689/1, 1689/2, st. 1349

OZNAČENÍ STUPEŇ DOKUMENTACE

DPS Dokumentace pro provádění stavby

PÁŘE

DATUM

REVIZE

10/2019 00

STAVEBNÍK

Královéhradecký kraj, Pivovarská náměstí 1245,  
500 03 Hradec králové

ODPOVĚDNÝ PROJEKTANT

Ing. Martin Wünsche

ČKAIT / 0012981

ČÍSLO ZAKÁZKY

ZC 190911

ČÁST DOKUMENTACE

D1 STAVEBNÍ OBJEKTY

DÍLČÍ ČÁST DOKUMENTACE

KOA STAVEBNĚ KONSTRUKČNÍ ČÁST

NÁZEV VÝKRESU

MĚŘÍTKO

KONSTRUKCE STŘECHY 1:50

ČÍSLO VÝKRESU

203