




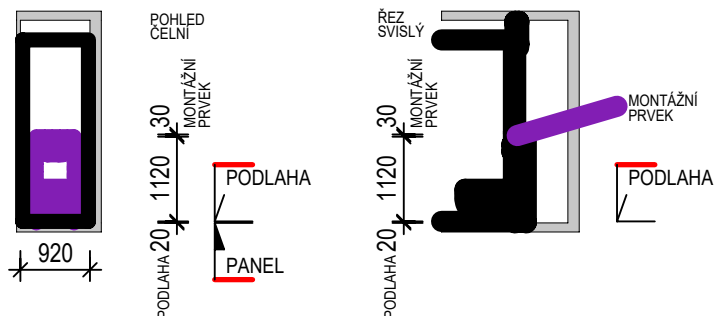
Č.	SCHEMA, ROZMĚR, POPIS	OZNAČENÍ  = PEVNÉ ZASKLENÍ OZNAČENÍ  = NEPRŮHLEDNÁ TEPelnÉ IZOLAČNÍ DESKOVÁ VÝPLŇ OZNAČENÍ  = ZPŮSOB OTEVÍRÁNÍ OZNAČENÍ "Z" = VNĚJŠÍ ŽALUZIE OZNAČENÍ "K" = UZAMYKATELNÁ KLIKA	POČET KS						
			1. PP	1. NP	2. NP	3. NP	4. NP	5. NP	STŘ

VÝROBKÝ OSAZENÉ V OBVODOVÝCH KONSTRUKCÍCH JSOU ZOBRAZENY V POHLEDU Z EXTERIERU

1

**SYSTÉMOVÝ MONTÁŽNÍ PRVEK  
SPLACHOVACÍ NÁDRŽKY ZÁVĚSNÉHO WC  
DO ZDĚNÉ PŘÍČKY  
K INSTALACI MEZI BOČNÍ STĚNY**

P	1	8	7	8	8	8	-	40
L	-	-	-	-	-	-	-	-



- SYSTÉMOVÝ PŘÍČNÝ NOSNÍK SE ZÁSUVNÝMI KONCI PRO UKOTVENÍ INSTALAČNÍHO BOXU ZÁVĚSNÉHO WC MEZI DVĚ STĚNY /PŘÍČKY/, ÚČELEM NOSNÍKU JE PŘENĚST SÍLY OD WC A INSTALAČNÍHO BOXU V PŘÍPADĚ, ŽE JE NEZACHYTÍ STĚNA ZA WC, / V DANÉM PŘÍPADĚ STĚNA ZA WC NENÍ SOUVISLÁ, NAD WC JSOU REVIZNÍ DVÍŘKA,
- DÉLKA NOSNÍKU = ŠÍŘKA WC = VZDÁLENOST KOTEVNÍCH STĚN = V ROZPĚTÍ 800 - 1100 MM,
- OBOUSTRANNÉ OHYBY NOSNÍKU SMĚREM DOLŮ OBSAHUJÍ KOTEVNÍ OTVORY PRO KOTVENÍ DO STĚN, KOTVENÍ VRUTY S ŠESTIHRANNOU ROZŠÍŘENOU HLAVOU NA HMOŽNINKU,
- OSADIT DLE MONTÁŽNÍHO PŘEDPISU VÝROBCE INSTALAČNÍHO BOXU,
- POVRCHOVÁ ÚPRAVA DODÁNA VÝROBCEM /PRÁŠKOVÁ BARVA/,
- PODROBNOSTI VIZ.TĚŽ TEXTOVÁ ČÁST, UPŘESNĚNÍ MOŽNÉ V RÁMCI AUTORSKÉHO DOZORU PROJEKTANTA