

HLAVNÍ PROJEKTANT:



Energy Benefit Centre a.s.
Křenova 438/3, 162 00 Praha 6
tel.: +420 270 003 300
e-mail: kontakt@energy-benefit.cz
internet: www.energy-benefit.cz

ZPRACOVATEL ČÁSTI:



HONNEM spol. s r.o.
Opočno 31, 440 01 Louny
tel.: +420 774 841 229
e-mail: hon@honnem.cz
internet: www.honnem.cz

Vypracoval: Ing. Kateřina Hon
Zodp. projektant: Ing. Kateřina Hon

PROJEKT:

**Snížení energetické náročnosti budovy - SOŠ a SOU Vcelova,
Vážní 1098, Hradec Králové**

Vážní č.p. 1098, 500 03 Hradec Králové

STAVEBNÍK:

Královéhradecký kraj
Pivovarské náměstí 1245, 500 03 Hradec Králové

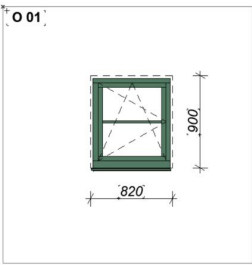
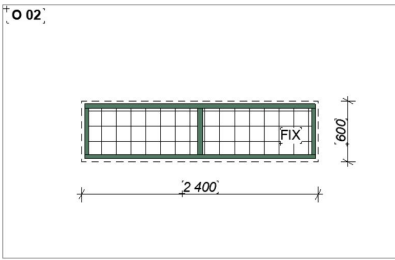
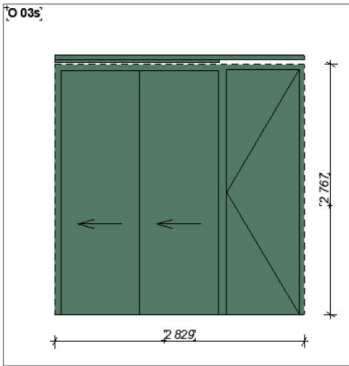
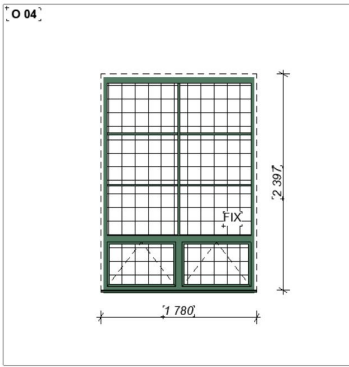
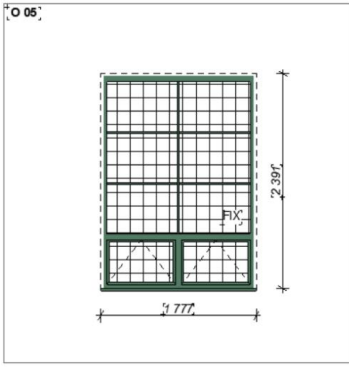
ČÁST, PROFESE:

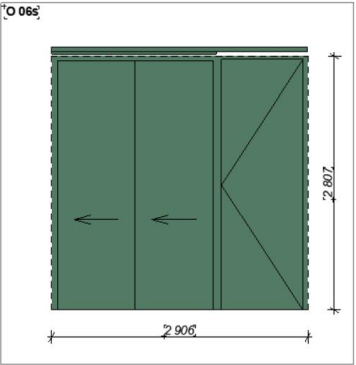
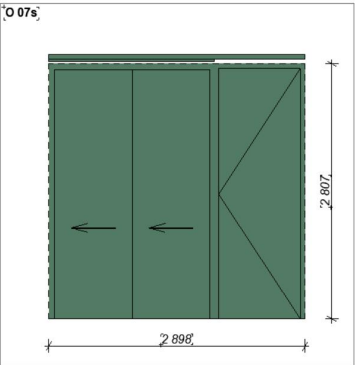
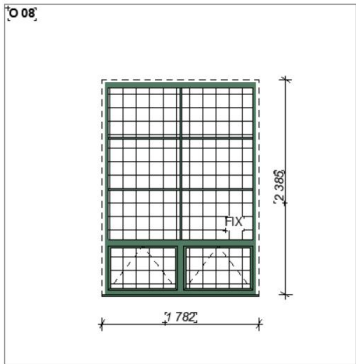
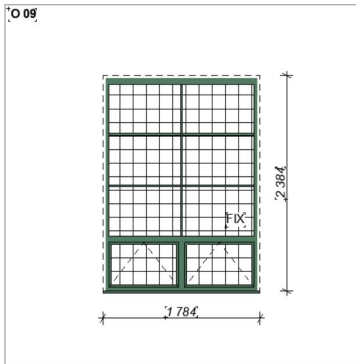
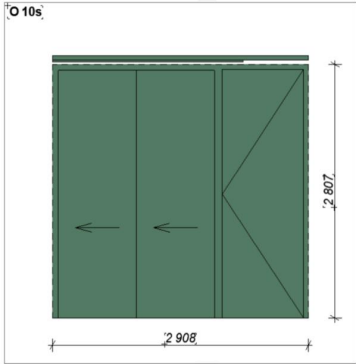
ARCHITEKTONICKO - STAVEBNÍ ŘEŠENÍ

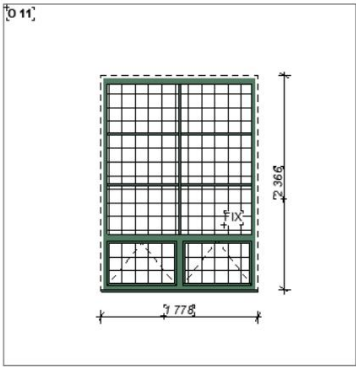
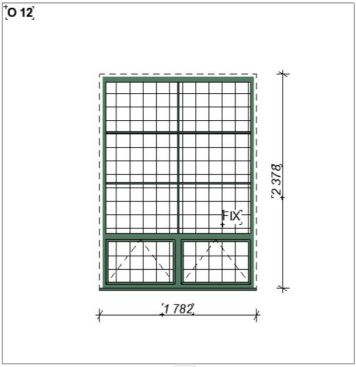
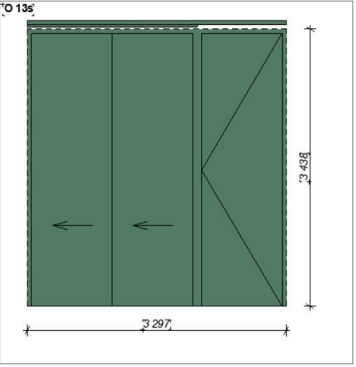
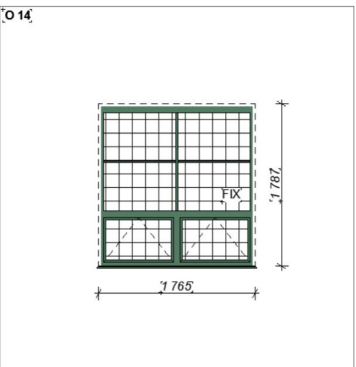
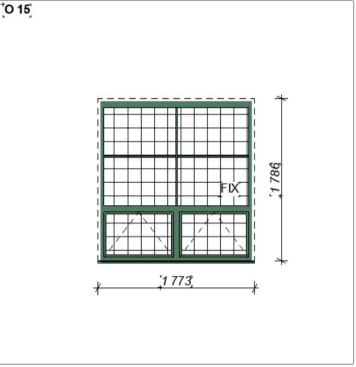
Výpis vnějších výplní otvorů

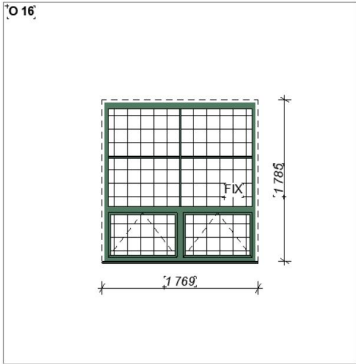
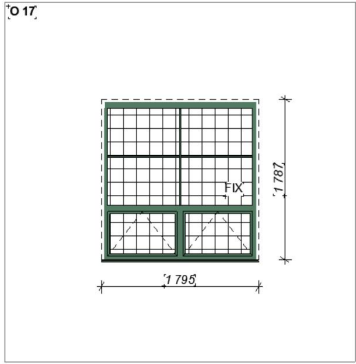
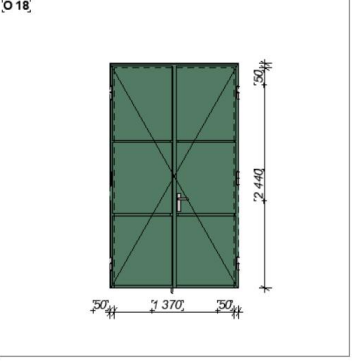
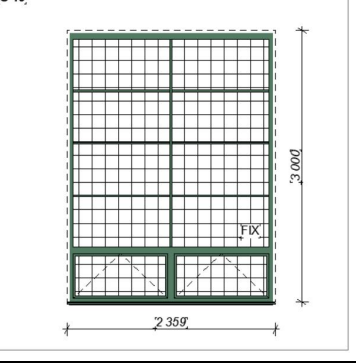
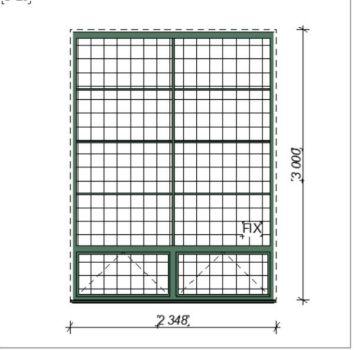
razítko a podpis

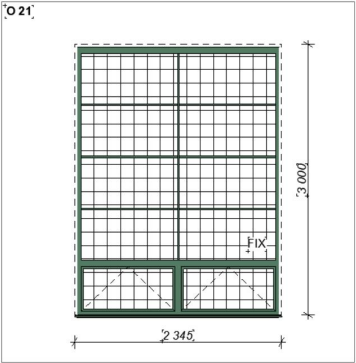
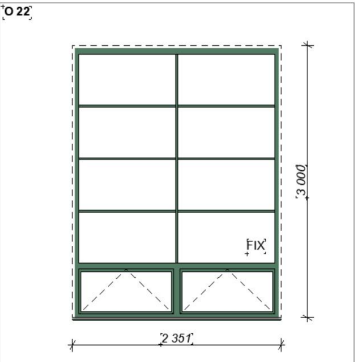
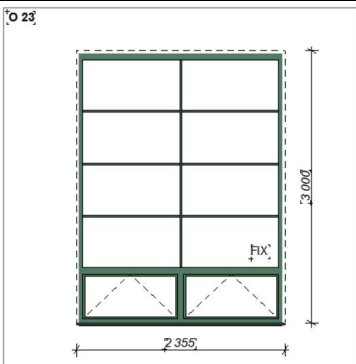
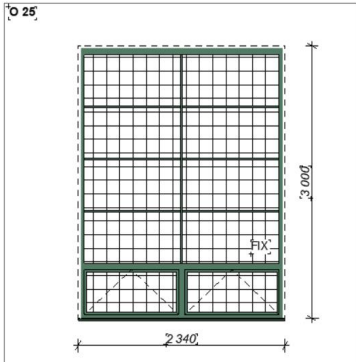
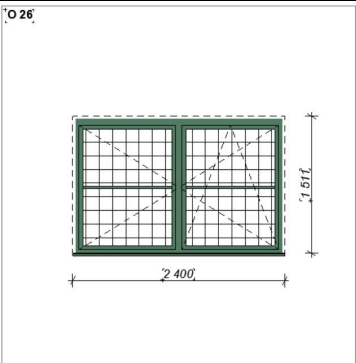
Zakázkové číslo:		Paré:
Datum: 07/2019		
Část: D.1.1	Stupeň: DSP	Změna: 00
Č.výkr.: D.1.1.31	Formát: xA4	Měřítko:

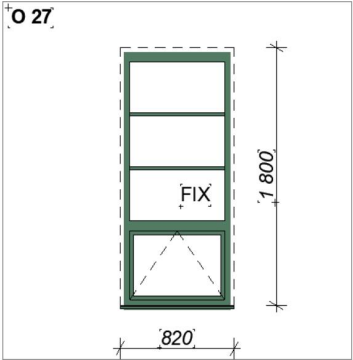
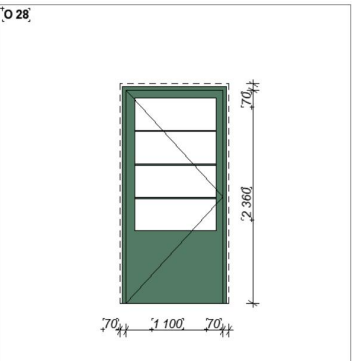
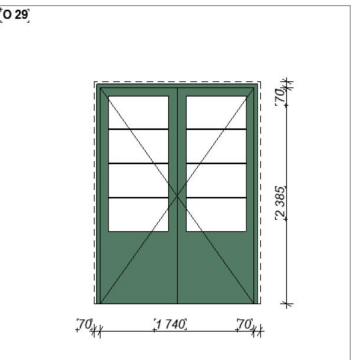
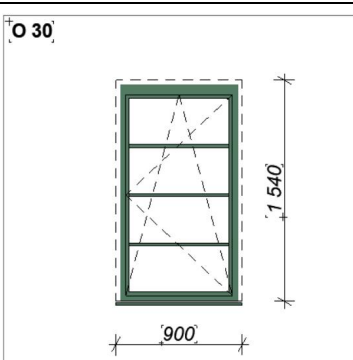
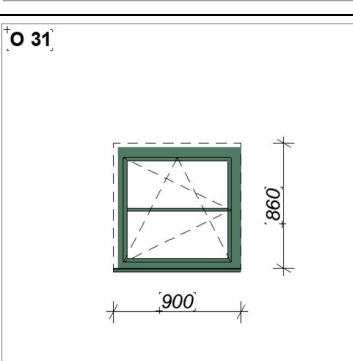
OZN.	NÁZEV	ZPŮSOB OTEVÍRÁNÍ	ROZMĚR (mm)	PLOCHA (m²)	SCHEMA	BARVA	RÁM	KŘÍDLO	ZASKLENÍ	KOVÁNÍ	TEPENÉ POŽADAVKY	DOPLŇKOVÉ KOMPONENTY	POČET
O01	plastové okno jednodílné s vnitřním horizontálním poutcem	otevíravé / sklopné	820/900	0,5904		opálová zelená / bílá	PVC šestikomorový profil s přerušeným tepelným mostem, stavební hloubka 82mm, dorazové těsnění 3x	PVC pětikomorový profil	izolační trojsklo Ug=0,6W/m2K, hloubka zasklívací polodrážky 25mm	okenní klika plastová bílá	Uw, max=0,90W/m2K		1
	plastové okno jednodílné s vnitřním vertikálním poutcem	fix	2400/600	1,44		opálová zelená / bílá	PVC šestikomorový profil s přerušeným tepelným mostem, stavební hloubka 82mm, středové těsnění 3x	ne	izolační trojsklo Ug=0,6W/m2K, hloubka zasklívací polodrážky 25mm		Uw, max=0,9W/m2K	mříž - viz výpis zámečnických prvků	4
	sestava dveří	lámací / otočné, předsazené, mechanicky otevíravé	2829/2767	7,828		opálová zelená / bílá	samonosný ocelový rám lakovaný, uzavřený jackl 50/50 včetně gumového těsnění, olišťování AL elox profilem	sendwichová konstrukce pozink plech / polystyrol / pozink plech	ne	panty u strany zárubně, které jsou viditelné od strany otvírání + panty, které jsou na nepohledové straně a tvoří kloubové otevření volného křídla o 90°, horní profil s pojezdovými kladkami a ložisky, pákové zástrčky, čepy proti vysazení či vypáčení, třibodový bezpečnostní zámek, štítkové objektové kování, vlozkový objektový zámek FAB	Ud, max=1,90W/m2K		1
	plastové okno dvoudílné s horním nadsvětlíkem	sklopné / fix	1780/2397	4,267		opálová zelená / bílá	PVC šestikomorový profil s přerušeným tepelným mostem, stavební hloubka 82mm, dorazové těsnění 3x	PVC pětikomorový profil	izolační trojsklo Ug=0,6W/m2K, hloubka zasklívací polodrážky 25mm	okenní klika plastová bílá 2x	Uw, max=0,90W/m2K	mříž - viz výpis zámečnických prvků, pákový otvírač 2ks	1
	plastové okno dvoudílné s horním nadsvětlíkem	sklopné / fix	1777/2391	4,249		opálová zelená / bílá	PVC šestikomorový profil s přerušeným tepelným mostem, stavební hloubka 82mm, dorazové těsnění 3x	PVC pětikomorový profil	izolační trojsklo Ug=0,6W/m2K, hloubka zasklívací polodrážky 25mm	okenní klika plastová bílá 2x	Uw, max=0,90W/m2K	mříž - viz výpis zámečnických prvků, pákový otvírač 2ks	1

O06s	sestava dveří	lámací / otočné, předsažené, mechanicky otevíravé	2906/2807	8,157		opálová zelená / bílá	samonosný ocelový rám lakovaný, uzavřený jackl 50/50 včetně gumového těsnění, olištování AL elox profilem	sendwichová konstrukce pozink plech / polystyrol / pozink plech	ne	panty u strany zárubně, které jsou viditelné od strany otvírání + panty, které jsou na nepohledové straně a tvoří kloubové otevření volného křídla o 90°, horní profil s pojezdovými kladkami a ložisky, pákové zástrčky, čepy proti vysazení či vypáčení, třibodový bezpečnostní zámek, štítkové objektové kování, vložkový objektový zámek FAB	Ud, max=1,90W/m2K		1
	sestava dveří	lámací / otočné, předsažené, mechanicky otevíravé	2898/2807	7,887		opálová zelená / bílá	samonosný ocelový rám lakovaný, uzavřený jackl 50/50 včetně gumového těsnění, olištování AL elox profilemuzavřený jackl 50/50 včetně těsnění	sendwichová konstrukce pozink plech / polystyrol / pozink plech	ne	panty u strany zárubně, které jsou viditelné od strany otvírání + panty, které jsou na nepohledové straně a tvoří kloubové otevření volného křídla o 90°, horní profil s pojezdovými kladkami a ložisky, pákové zástrčky, čepy proti vysazení či vypáčení, třibodový bezpečnostní zámek, štítkové objektové kování, vložkový objektový zámek FAB	Ud, max=1,90W/m2K		1
	plastové okno dvoudílné s horním nadsvětlíkem	sklopné / fix	1782/2385	4,25		opálová zelená / bílá	PVC šestikomorový profil s přerušeným tepelným mostem, stavební hloubka 82mm, dorazové těsnění 3x	PVC pětikomorový profil	izolační trojsklo Ug=0,6W/m2K, hloubka zasklívací polodrážky 25mm	okenní klika plastová bílá 2x	Uw, max=0,90W/m2K	mříž - viz výpis zámečnických prvků, pákový otvírač 2ks	1
	plastové okno dvoudílné s horním nadsvětlíkem	sklopné / fix	1784/2384	4,253		opálová zelená / bílá	PVC šestikomorový profil s přerušeným tepelným mostem, stavební hloubka 82mm, dorazové těsnění 3x	PVC pětikomorový profil	izolační trojsklo Ug=0,6W/m2K, hloubka zasklívací polodrážky 25mm	okenní klika plastová bílá 2x	Uw, max=0,90W/m2K	mříž - viz výpis zámečnických prvků, pákový otvírač 2ks	1
	sestava dveří	lámací / otočné, předsažené, mechanicky otevíravé	2908/2807	8,163		opálová zelená / bílá	samonosný ocelový rám lakovaný, uzavřený jackl 50/50 včetně gumového těsnění, olištování AL elox profilem	sendwichová konstrukce pozink plech / polystyrol / pozink plech	ne	panty u strany zárubně, které jsou viditelné od strany otvírání + panty, které jsou na nepohledové straně a tvoří kloubové otevření volného křídla o 90°, horní profil s pojezdovými kladkami a ložisky, pákové zástrčky, čepy proti vysazení či vypáčení, třibodový bezpečnostní zámek, štítkové objektové kování, vložkový objektový zámek FAB	Ud, max=1,90W/m2K		1

O11	plastové okno dvoudílné s horním nadsvětlíkem	sklopné / fix	1778/2366	4,207		opálová zelená / bílá	PVC šestikomorový profil s přerušeným tepelným mostem, stavební hloubka 82mm, dorazové těsnění 3x	PVC pětikomorový profil	izolační trojsklo Ug=0,6W/m2K, hloubka zasklívací polodrážky 25mm	okenní klika plastová bílá 2x	Uw, max=0,90W/m2K	mříž - viz výpis zámečnických prvků, pákový otvírač 2ks	1
	plastové okno dvoudílné s horním nadsvětlíkem	sklopné / fix	1782/2378	4,238		opálová zelená / bílá	PVC šestikomorový profil s přerušeným tepelným mostem, stavební hloubka 82mm, dorazové těsnění 3x	PVC pětikomorový profil	izolační trojsklo Ug=0,6W/m2K, hloubka zasklívací polodrážky 25mm	okenní klika plastová bílá 2x	Uw, max=0,90W/m2K	mříž - viz výpis zámečnických prvků, pákový otvírač 2ks	1
	sestava dveří	lámací / otočné, předsazené, mechanicky otevíravé	3297/3438	11,335		opálová zelená / bílá	samonosný ocelový rám lakovaný, uzavřený jackl 50/50 včetně gumového těsnění, olištování AL elox profilem	sendwichevá konstrukce pozink plech / polystyrol / pozink plech	ne	panty u strany zárubně, které jsou viditelné od strany otvírání + panty, které jsou na nepohledové straně a tvoří kloubové otevření volného křídla o 90°, horní profil s pojezdovými kladkami a ložisky, pákové zástrčky, čepy proti vysazení či vypáčení, třibodový bezpečnostní zámek, štitkové objektové kování, vložkový objektový zámek FAB	Ud, max=1,90W/m2K		1
	plastové okno dvoudílné s horním nadsvětlíkem	sklopné / fix	1765/1787	3,154		opálová zelená / bílá	PVC šestikomorový profil s přerušeným tepelným mostem, stavební hloubka 82mm, dorazové těsnění 3x	PVC pětikomorový profil	izolační trojsklo Ug=0,6W/m2K, hloubka zasklívací polodrážky 25mm	okenní klika plastová bílá 2x	Uw, max=0,90W/m2K	mříž - viz výpis zámečnických prvků, pákový otvírač 2ks	1
	plastové okno dvoudílné s horním nadsvětlíkem	sklopné / fix	1773/1786	3,167		opálová zelená / bílá	PVC šestikomorový profil s přerušeným tepelným mostem, stavební hloubka 82mm, dorazové těsnění 3x	PVC pětikomorový profil	izolační trojsklo Ug=0,6W/m2K, hloubka zasklívací polodrážky 25mm	okenní klika plastová bílá 2x	Uw, max=0,90W/m2K	mříž - viz výpis zámečnických prvků, pákový otvírač 2ks	1

O16	plastové okno dvoudílné s horním nadsvětlíkem	sklopné / fix	1769/1785	3,158		opálová zelená / bílá	PVC šestikomorový profil s přerušeným tepelným mostem, stavební hloubka 82mm, dorazové těsnění 3x	PVC pětikomorový profil	izolační trojsklo Ug=0,6W/m2K, hloubka zasklívací polodrážky 25mm	okenní klika plastová bílá 2x	Uw, max=0,90W/m2K	mříž - viz výpis zámečnických prvků, pákový otvírač 2ks	1
	plastové okno dvoudílné s horním nadsvětlíkem	sklopné / fix	1795/1787	3,208		opálová zelená / bílá	PVC šestikomorový profil s přerušeným tepelným mostem, stavební hloubka 82mm, dorazové těsnění 3x	PVC pětikomorový profil	izolační trojsklo Ug=0,6W/m2K, hloubka zasklívací polodrážky 25mm	okenní klika plastová bílá 2x	Uw, max=0,90W/m2K	mříž - viz výpis zámečnických prvků, pákový otvírač 2ks	1
	plastová vrata dvoukřídla symetrická	otočná pravá	1370/2440	3,343		opálová zelená / bílá	samonosný ocelový rám lakovaný, uzavřený jackl 50/50 včetně gumového těsnění, olištování AL elox profilem	sendwichevá konstrukce pozink plech / polystyrol / pozink plechl	ne	tříbodový bezpečnostní zámek, štítkové objektové kování, vložkový objektový zámek FAB	Ud, max=1,90W/m2K	pákové zástrčky	1
	plastové okno dvoudílné s horním nadsvětlíkem	sklopné / fix	2359/3000	7,077		opálová zelená / bílá	PVC šestikomorový profil s přerušeným tepelným mostem, stavební hloubka 82mm, dorazové těsnění 3x	PVC pětikomorový profil	izolační trojsklo Ug=0,6W/m2K, hloubka zasklívací polodrážky 25mm	okenní klika plastová bílá 2x	Uw, max=0,90W/m2K	mříž - viz výpis zámečnických prvků, pákový otvírač 2ks	2
	plastové okno dvoudílné s horním nadsvětlíkem	sklopné / fix	2348/3000	7,044		opálová zelená / bílá	PVC šestikomorový profil s přerušeným tepelným mostem, stavební hloubka 82mm, dorazové těsnění 3x	PVC pětikomorový profil	izolační trojsklo Ug=0,6W/m2K, hloubka zasklívací polodrážky 25mm	okenní klika plastová bílá 2x	Uw, max=0,90W/m2K	mříž - viz výpis zámečnických prvků, pákový otvírač 2ks	2

O21	plastové okno dvoudílné s horním nadsvětlíkem	sklopné / fix	2345/3000	7,035		opálová zelená / bílá	PVC šestikomorový profil s přerušeným tepelným mostem, stavební hloubka 82mm, dorazové těsnění 3x	PVC pětikomorový profil	izolační trojsklo Ug=0,6W/m2K, hloubka zasklívací polodrážky 25mm	okenní klika plastová bílá 2x	Uw, max=0,90W/m2K	mříž - viz výpis zámečnických prvků, pákový otvírač 2ks	1
	plastové okno dvoudílné s horním nadsvětlíkem	sklopné / fix	2351/3000	7,053		opálová zelená / bílá	PVC šestikomorový profil s přerušeným tepelným mostem, stavební hloubka 82mm, dorazové těsnění 3x	PVC pětikomorový profil	izolační trojsklo Ug=0,6W/m2K, hloubka zasklívací polodrážky 25mm	okenní klika plastová bílá 2x	Uw, max=0,90W/m2K	pákový otvírač 2ks	1
	plastové okno dvoudílné s horním nadsvětlíkem	sklopné / fix	2355/3000	7,065		opálová zelená / bílá	PVC šestikomorový profil s přerušeným tepelným mostem, stavební hloubka 82mm, dorazové těsnění 3x	PVC pětikomorový profil	izolační trojsklo Ug=0,6W/m2K, hloubka zasklívací polodrážky 25mm	okenní klika plastová bílá 2x	Uw, max=0,90W/m2K	mříž - viz výpis zámečnických prvků, pákový otvírač 2ks	2
	neobsazeno												
	plastové okno dvoudílné s horním nadsvětlíkem	sklopné / fix	2340/3000	7,02		opálová zelená / bílá	PVC šestikomorový profil s přerušeným tepelným mostem, stavební hloubka 82mm, dorazové těsnění 3x	PVC pětikomorový profil	izolační trojsklo Ug=0,6W/m2K, hloubka zasklívací polodrážky 25mm	okenní klika plastová bílá 2x	Uw, max=0,90W/m2K	pákový otvírač 2ks	1
O26	plastové okno dvoudílné s vnitřním horizontálním poutcem	otevíravé / sklopné	2400/1511	3,626		opálová zelená / bílá	PVC šestikomorový profil s přerušeným tepelným mostem, stavební hloubka 82mm, dorazové těsnění 3x	PVC pětikomorový profil	izolační trojsklo Ug=0,6W/m2K, hloubka zasklívací polodrážky 25mm	okenní klika plastová bílá	Uw, max=0,90W/m2K	pákový otvírač 1ks	2

O27	plastové okno jednodílné s horním nadsvětlíkem	sklopné / fix	820/1800	1,476		opálová zelená / bílá	PVC šestikomorový profil s přerušeným tepelným mostem, stavební hloubka 82mm, dorazové těsnění 3x	PVC pětikomorový profil	izolační trojsklo Ug=0,6W/m2K, hloubka zasklívací polodrážky 25mm	okenní klika plastová bílá	Uw, max=0,90W/m2K	pákový otvírač	6
	plastové vstupní dveře jednokřídlé poloprosklené	otočné levé	1100/2360	3,013		opálová zelená / bílá	PVC šestikomorový profil s přerušeným tepelným mostem, stavební hloubka 82mm, středové těsnění 3x	PVC pětikomorový profil	izolační trojsklo Ug=0,6W/m2K, hloubka zasklívací polodrážky 25mm	tříbodový bezpečnostní zámek, štítkové objektové kování, vložkový objektový zámek FAB	Ud, max=1,20W/m2K	kartáčky proti sněhu a prahu, hliníkový práh s přerušeným tepelným mostem, hliníková okapnice proti průniku deště	1
	plastové vstupní dveře dvoukřídlé poloprosklené symetrické	otočné pravé	1740/2385			opálová zelená / bílá	PVC šestikomorový profil s přerušeným tepelným mostem, stavební hloubka 82mm, středové těsnění 3x	PVC pětikomorový profil	izolační trojsklo Ug=0,6W/m2K, hloubka zasklívací polodrážky 25mm	tříbodový bezpečnostní zámek, štítkové objektové kování, vložkový objektový zámek FAB	Ud, max=1,20W/m2K	kartáčky proti sněhu a prahu, hliníkový práh s přerušeným tepelným mostem, hliníková okapnice proti průniku deště, samoavírač, koordinátor zavírání	1
	plastové okno jednodílné	otevíravé / sklopné	900/1540	1,386		opálová zelená / bílá	PVC šestikomorový profil s přerušeným tepelným mostem, stavební hloubka 82mm, dorazové těsnění 3x	PVC pětikomorový profil	izolační trojsklo Ug=0,6W/m2K, hloubka zasklívací polodrážky 25mm	okenní klika plastová bílá	Uw, max=0,90W/m2K		3
	plastové okno jednodílné	otevíravé / sklopné	900/860	0,774		opálová zelená / bílá	PVC šestikomorový profil s přerušeným tepelným mostem, stavební hloubka 82mm, dorazové těsnění 3x	PVC pětikomorový profil	izolační trojsklo Ug=0,6W/m2K, hloubka zasklívací polodrážky 25mm	okenní klika plastová bílá	Uw, max=0,90W/m2K		1

CELKEM	47
--------	----