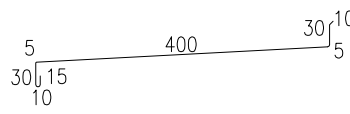
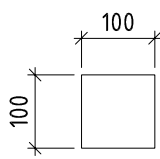
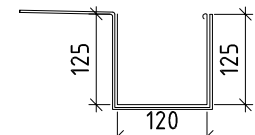
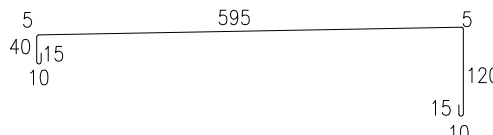
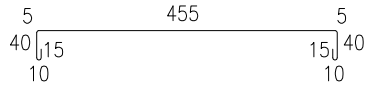


| TABULKA KLEMPÍŘSKÝCH VÝROBKŮ | | | | | | | | | |
|------------------------------|--|--|------|------|------|------|------|---------|--------|
| OZNAČENÍ | OBJEKT F - SO 06 | PODLAŽÍ | 1.PP | 1.NP | 2.NP | 3.NP | 4.NP | STŘECHA | CELKEM |
| K08 | SPŠ STROJNÍ NOVÉ MĚSTO NAD METUJÍ | KS | 0 | 1 | 0 | 0 | 0 | 0 | 1 |
| | OPLECHOVÁNÍ ELEKTRO SKŘÍNĚ |  | | | | | | | |
| | TITANZINKOVÝ PLECH, TL. 0,7 mm BARVA PŘÍRODNÍ | | | | | | | | |
| ROZVINUTÁ ŠÍŘKA | 495 mm | | | | | | | | |
| DÉLKA | 1,60 m | | | | | | | | |
| OZNAČENÍ | OBJEKT F - SO 06 | PODLAŽÍ | 1.PP | 1.NP | 2.NP | 3.NP | 4.NP | STŘECHA | CELKEM |
| K09 | SPŠ STROJNÍ NOVÉ MĚSTO NAD METUJÍ | ks | 0 | 1 | 0 | 0 | 0 | 0 | 1 |
| POPIS | SVOD DEŠŤOVÉ KANALIZACE |  | | | | | | | |
| MATERIÁL | TITANZINKOVÝ PLECH, TL. 0,7 mm BARVA PŘÍRODNÍ | | | | | | | | |
| ROZVINUTÁ ŠÍŘKA | 400 mm | | | | | | | | |
| DÉLKA | 3,90 m | | | | | | | | |
| OZNAČENÍ | OBJEKT A - SO 01 | PODLAŽÍ | 1.PP | 1.NP | 2.NP | 3.NP | 4.NP | STŘECHA | CELKEM |
| K10 | SPŠ STROJNÍ NOVÉ MĚSTO NAD METUJÍ | bm | 0 | 0 | 8,20 | 0 | 0 | 0 | 8,20 |
| POPIS | OKAPNÍ ŽLAB |  | | | | | | | |
| MATERIÁL | TITANZINKOVÝ PLECH, TL. 0,7 mm BARVA PŘÍRODNÍ | | | | | | | | |
| ROZVINUTÁ ŠÍŘKA | 391 mm | | | | | | | | |
| DÉLKA | 8,20 m | | | | | | | | |
| OZNAČENÍ | OBJEKT B - SO 02 | PODLAŽÍ | 1.PP | 1.NP | 2.NP | 3.NP | 4.NP | STŘECHA | CELKEM |
| K11 | SPŠ STROJNÍ NOVÉ MĚSTO NAD METUJÍ | bm | 0 | 0 | 0 | 0 | 0 | 78 | 78 |
| POPIS | OPLECHOVÁNÍ ATIKY O CELKOVÉ ŠÍŘCE 495 mm |  | | | | | | | |
| MATERIÁL | TITANZINKOVÝ PLECH, TL. 0,7 mm BARVA PŘÍRODNÍ | | | | | | | | |
| ROZVINUTÁ ŠÍŘKA | 815 mm | | | | | | | | |
| DÉLKA | 76 m | | | | | | | | |
| | | | | | | | | | |
| OZNAČENÍ | OBJEKT B - SO 02 | PODLAŽÍ | 1.PP | 1.NP | 2.NP | 3.NP | 4.NP | STŘECHA | CELKEM |
| K12 | SPŠ STROJNÍ NOVÉ MĚSTO NAD METUJÍ | bm | 0 | 0 | 0 | 0 | 0 | 10,6 | 10,6 |
| POPIS | OPLECHOVÁNÍ ATIKY O CELKOVÉ ŠÍŘCE 355 mm |  | | | | | | | |
| MATERIÁL | TITANZINKOVÝ PLECH, TL. 0,7 mm BARVA PŘÍRODNÍ | | | | | | | | |
| ROZVINUTÁ ŠÍŘKA | 595 mm | | | | | | | | |
| DÉLKA | 10,60 m | | | | | | | | |
| | | | | | | | | | |

POMOCNÝ A KOTEVNÍ MATERIÁL JE SOUČÁSTÍ KLEMPÍŘSKÝCH VÝROBKŮ
PŘED ZADÁNÍM DO VÝROBY DOJDE K **PŘEMĚŘENÍ A PŘEPOČÍTÁNÍ** VŠECH UVAŽOVANÝCH ROZMĚRŮ, PROVEDE DODAVATEL VÝŠE
UVEDENÝCH VÝROBKŮ
VEŠKERÉ KLEMPÍŘSKÉ PRÁCE SE ŘÍDÍ ČSN 73 3610 A ČSN EN 612