

**PROJEKTOVÁ DOKUMENTACE INTERIÉRŮ STAVBY:
STAVEBNÍ ÚPRAVY OBJEKTU GYMNÁZIA J.K. TYLA
V HRADCI KRÁLOVÉ –
VÝKRESY ZAŘIZOVACÍCH PŘEDMĚTŮ**



**ČÁST 3 – Ředitelna, zástupci ředitele,
malá sborovna**

SPECIFIKACE

Poznámka:

Níže uváděné obrázky jsou pouze ilustrativního charakteru pro stanovení standardů.


U každého jednotlivého prvku rozhoduje rozměr a barva uvedené u názvu prvku v rámečku.

Pravou či levou orientaci stolů rozhoduje vždy umístění dle výkresů.

Uchazeč může nabídnout jiný, podobný výrobek, který však musí splňovat výše uvedené technické požadavky.

3S1

stůl kancelářský 1200x600x750, deska melamin, barva bílá mat



PODNOŽE

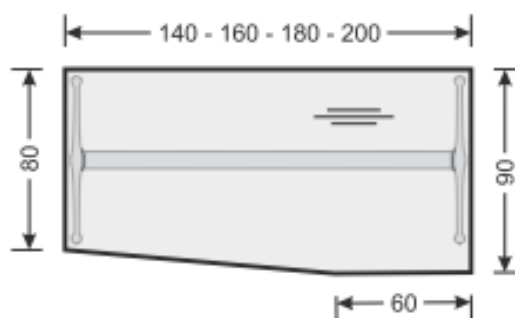
Podnož stolu je vyrobeny z hliníkových profilů s nosným hliníkovým trojúhelníkovým trámcem umožňující umístění podpěrných výložníků a napojování přístaveb. Výšku stolů lze mezi 68-82 cm plynule měnit, resp. nastavovat do požadovaných úrovní pomocí šroubů. Podnože jsou povrchově upraveny práškovou komaxitovou barvou v barvě RAL 9006 s černými doplňky a leštěnou hliníkovou podstavou s rektifikačními šrouby pro vyrovnání nerovnosti podlahy.

STOLOVÁ DESKA

Desky stolů jsou zhotoveny z dřevotřískových desek oboustranně potaženy melaminovou folií o tloušťce 25mm. Desky jsou opatřeny hranou ABS tl.2mm. Desky jsou v souladu s normou E-1, jsou zkoušené podle evropského standardu DIN 4554.

3S2

stůl kancelářský 2000x900x750, deska melamin, barva bílá mat



PODNOŽE

Podnož stolu je vyrobeny z hliníkových profilů s nosným hliníkovým trojúhelníkovým trámcem umožňující umístění podpěrných výložníků a napojování přístaveb. Výšku stolů lze mezi 68-82 cm plynule měnit, resp. nastavovat do požadovaných úrovní pomocí šroubů. Podnože jsou povrchově upraveny práškovou komaxitovou barvou v barvě RAL 9006 s černými doplňky a leštěnou hliníkovou podstavou s rektifikačními šrouby pro vyrovnání nerovnosti podlahy.

STOLOVÁ DESKA

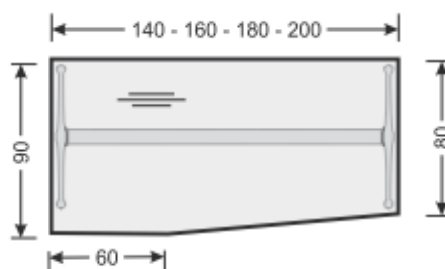
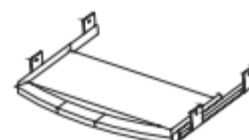
Desky stolů jsou zhotoveny z dřevotřískových desek oboustranně potaženy melaminovou folií o tloušťce 25mm. Desky jsou opatřeny hranou ABS tl.2mm. Desky jsou v souladu s normou E-1, jsou zkoušené podle evropského standardu DIN 4554.

3S3

stůl kancelářský 1800x900x750, deska melamin, barva bílá mat, výsuv pro klávesnici plast



Plastový výsuv klávesnice



PODNOŽE

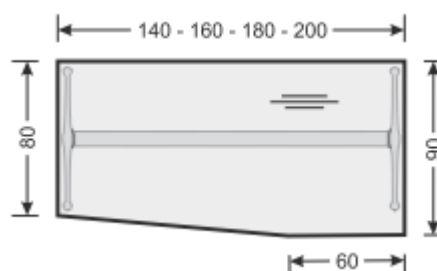
Podnož stolu je vyrobeny z hliníkových profilů s nosným hliníkovým trojúhelníkovým trámcem umožňující umístění podpěrných výložníků a napojování přístaveb. Výšku stolů lze mezi 68-82 cm plynule měnit, resp. nastavovat do požadovaných úrovní pomocí šroubů. Podnože jsou povrchově upraveny práškovou komaxitovou barvou v barvě RAL 9006 s černými doplňky a leštěnou hliníkovou podstavou s rektifikačními šrouby pro vyrovnání nerovnosti podlahy.

STOLOVÁ DESKA

Desky stolů jsou zhotoveny z dřevotřískových desek oboustranně potaženy melaminovou folií o tloušťce 25mm. Desky jsou opatřeny hranou ABS tl.2mm. Desky jsou v souladu s normou E-1, jsou zkoušené podle evropského standardu DIN 4554.

3S4

stůl kancelářský 1800x900x750, deska melamin, barva bílá mat



PODNOŽE

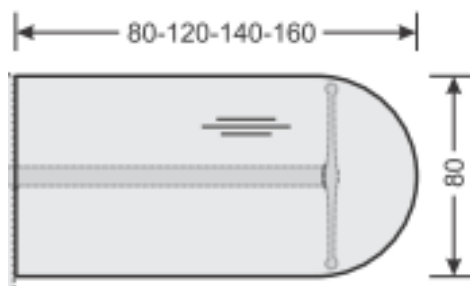
Podnož stolu je vyrobeny z hliníkových profilů s nosným hliníkovým trojúhelníkovým trámcem umožňující umístění podpěrných výložníků a napojování přístaveb. Výšku stolů lze mezi 68-82 cm plynule měnit, resp. nastavovat do požadovaných úrovní pomocí šroubů. Podnože jsou povrchově upraveny práškovou komaxitovou barvou v barvě RAL 9006 s černými doplňky a leštěnou hliníkovou podstavou s rektifikačními šrouby pro vyrovnání nerovnosti podlahy.

STOLOVÁ DESKA

Desky stolů jsou zhotoveny z dřevotřískových desek oboustranně potaženy melaminovou folií o tloušťce 25mm. Desky jsou opatřeny hranou ABS tl.2mm. Desky jsou v souladu s normou E-1, jsou zkoušené podle evropského standardu DIN 4554.

3S6

stolová přístavba 1400x800x750, deska melamin, barva středně šedá



PODNOŽE

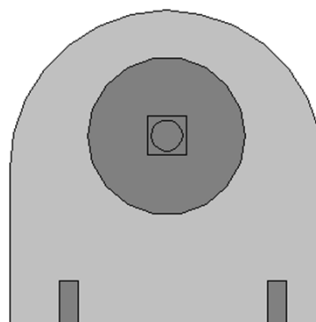

Podnož stolu je vyrobeny z hliníkových profilů s nosným hliníkovým trojúhelníkovým trámcem umožňující umístění podpěrných výložníků a napojování přístaveb. Výšku stolů lze mezi 68-82 cm plynule měnit, resp. nastavovat do požadovaných úrovní pomocí šroubů. Podnože jsou povrchově upraveny práškovou komaxitovou barvou v barvě RAL 9006 s černými doplňky a leštěnou hliníkovou podstavou s rektifikačními šrouby pro vyrovnání nerovnosti podlahy.

STOLOVÁ DESKA

Desky stolů jsou zhotoveny z dřevotřískových desek oboustranně potaženy melaminovou folií o tloušťce 25mm. Desky jsou opatřeny hranou ABS tl.2mm. Desky jsou v souladu s normou E-1, jsou zkoušené podle evropského standardu DIN 4554.

3S7

stůl jednací zaoblený, 800x800x750, deska melamin, barva středně šedá,
centrální noha chrom, úchyty na zeď



PODNOŽE

Podnož stolu je centrální noha kruhová. Podnož je povrchově upravena na lesklý chrom.

STOLOVÁ DESKA

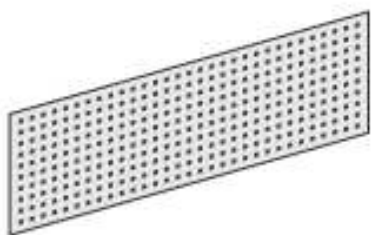
Desky stolů jsou zhotoveny z dřevotřískových desek oboustranně potaženy melaminovou folií o tloušťce 25mm. Desky jsou opatřeny hranou ABS tl.2mm. Desky jsou v souladu s normou E-1, jsou zkoušené podle evropského standardu DIN 4554.

3S8

stůl kancelářský 1800x800x750, deska melamin, barva bílá mat, čelní stěna perforovaný plech v barvě podnože



Kovová clona nohou



PODNOŽE

Podnož stolu je vyrobeny z hliníkových profilů s nosným hliníkovým trojúhelníkovým trámcem umožňující umístění podpěrných výložníků a napojování přístaveb. Výšku stolů lze mezi 68-82 cm plynule měnit, resp. nastavovat do požadovaných úrovní pomocí šroubů. Podnože jsou povrchově upraveny práškovou komaxitovou barvou v barvě RAL 9006 s černými doplňky a leštěnou hliníkovou podstavou s rektifikačními šrouby pro vyrovnání nerovnosti podlahy.

STOLOVÁ DESKA

Desky stolů jsou zhotoveny z dřevotřískových desek oboustranně potaženy melaminovou folií o tloušťce 25mm. Desky jsou opatřeny hranou ABS tl.2mm. Desky jsou v souladu s normou E-1, jsou zkoušené podle evropského standardu DIN 4554.

3S9

stůl jednací 1800x800x700, deska melamin, barva středně šedá



PODNOŽE

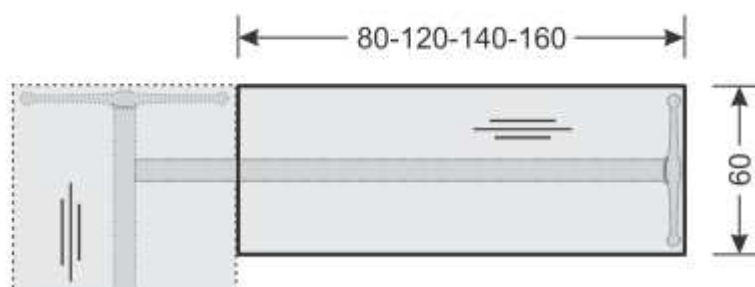
Podnož stolu je vyrobeny z hliníkových profilů s nosným hliníkovým trojúhelníkovým trámcem umožňující umístění podpěrných výložníků a napojování přístaveb. Výšku stolů lze mezi 68-82 cm plynule měnit, resp. nastavovat do požadovaných úrovní pomocí šroubů. Podnože jsou povrchově upraveny práškovou komaxitovou barvou v barvě RAL 9006 s černými doplňky a leštěnou hliníkovou podstavou s rektifikačními šrouby pro vyrovnání nerovnosti podlahy.

STOLOVÁ DESKA

Desky stolů jsou zhotoveny z dřevotřískových desek oboustranně potaženy melaminovou folií o tloušťce 25mm. Desky jsou opatřeny hranou ABS tl.2mm. Desky jsou v souladu s normou E-1, jsou zkoušené podle evropského standardu DIN 4554.

3S10

stůl kancelářský 1600x600x750, deska melamin, barva bílá mat



PODNOŽE

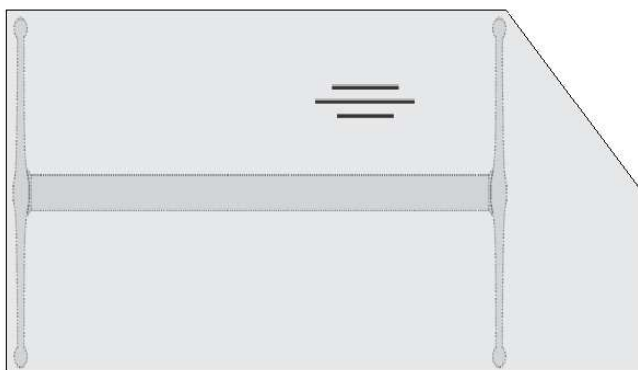
Podnož stolu je vyrobeny z hliníkových profilů s nosným hliníkovým trojúhelníkovým trámcem umožňující umístění podpěrných výložníků a napojování přístaveb. Výšku stolů lze mezi 68-82 cm plynule měnit, resp. nastavovat do požadovaných úrovní pomocí šroubů. Podnože jsou povrchově upraveny práškovou komaxitovou barvou v barvě RAL 9006 s černými doplňky a leštěnou hliníkovou podstavou s rektifikačními šrouby pro vyrovnání nerovnosti podlahy.

STOLOVÁ DESKA

Desky stolů jsou zhotoveny z dřevotřískových desek oboustranně potaženy melaminovou folií o tloušťce 25mm. Desky jsou opatřeny hranou ABS tl.2mm. Desky jsou v souladu s normou E-1, jsou zkoušené podle evropského standardu DIN 4554.

3S11

stůl kancelářský se zkoseným rohem 1400/1000x800/400x750, deska melamin,
barva bílá mat



PODNOŽE

Podnož stolu je vyrobeny z hliníkových profilů s nosným hliníkovým trojúhelníkovým trámcem umožňující umístění podpěrných výložníků a napojování přístaveb. Výšku stolů lze mezi 68-82 cm plynule měnit, resp. nastavovat do požadovaných úrovní pomocí šroubů. Podnože jsou povrchově upraveny práškovou komaxitovou barvou v barvě RAL 9006 s černými doplňky a leštěnou hliníkovou podstavou s rektifikačními šrouby pro vyrovnání nerovnosti podlahy.

STOLOVÁ DESKA

Desky stolů jsou zhotoveny z dřevotřískových desek oboustranně potaženy melaminovou folií o tloušťce 25mm. Desky jsou opatřeny hranou ABS tl.2mm. Desky jsou v souladu s normou E-1, jsou zkoušené podle evropského standardu DIN 4554.

3K1

kontejner 420x600x550, barva šedá



POPIS KONTEJNERŮ

Desky korpusu jsou tl. 18 mm, vrchní deska je tl. 25 mm. Zásuvky jsou kovové a mohou být vybaveny příčkami. Uzamykání je centrální pro všechny zásuvky. Kování kontejnerů zn. Hettich s blokadí, která zamezuje vysunutí více než jedné zásuvky. Kontejner je na kolečkách. Výška kontejneru je 55cm.

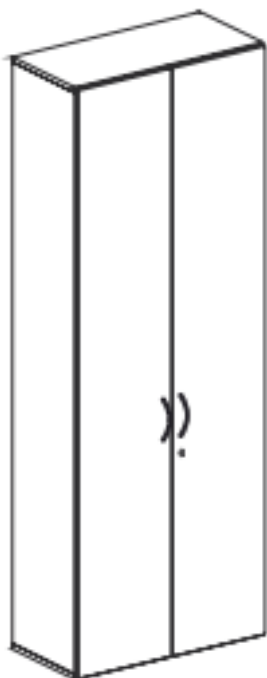
Šířka u kontejnerů s úchytkou je 42 cm.

Desky jsou opatřeny na exponovaných místech hranou ABS tl. 2mm, jinak 1mm.

Desky jsou zhotoveny z dřevotřískových desek oboustranně potaženy melaminovou folií v souladu s normou E-1, jsou zkoušené podle evropského standardu DIN 4554.

3SK1

skříň policová vysoká s dvířky 800x400x2200, sokl, barva korpusu bílá mat,
dvířka středně šedá



POPIS SKŘÍNÍ

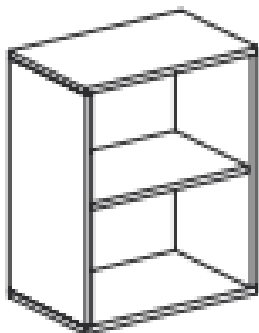
Korpus je lepený a lisovaný s pevně zabudovanými zády tl. 8mm do drážky. U všech skříní je použito značkové kování firem např. HETTICH, LEHMANN, HUWILL a REHAU. Standardně používané panty jsou pro úhel otevření dveří 105°. Skříně jsou vybaveny kovovým soklem o výšce 2cm s aretačními prvky pro vyrovnání nerovnosti podlahy. Dělicí příčky a police uprostřed skříně jsou uchyceny pomocí excentrického spojovacího kování s maximální životností. Úchytky kovové rozteč 128mm, třicestný zámek

Skříně jsou zhotoveny z dřevotřískových desek, oboustranně potaženy melaminovou folií o tloušťce 18 mm a 8 mm (záda). Všechny viditelné hrany jsou opatřeny plastovou ochraňující páskou ABS o síle 1mm.

Desky jsou v souladu s normou E-1, jsou zkoušené podle evropského standardu DIN 4554.

3SK2

ATYP - skříň policová 600x500x750, sokl, barva korpusu bílá mat, police středně šedá, vrchní deska spojená se stolem 3S2, melamin, barva bílá mat (doměřit na místě dle skutečnosti)



POPIS SKŘÍNÍ

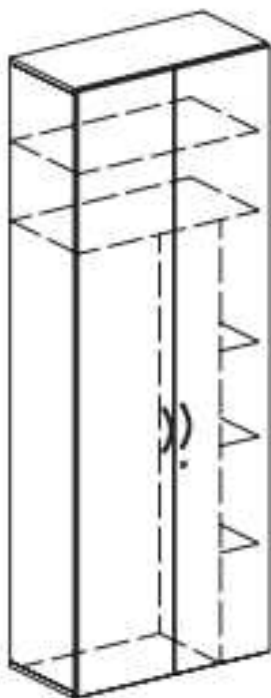
Korpus je lepený a lisovaný s pevně zabudovanými zády tl. 8mm do drážky. U všech skříní je použito značkové kování firem např. HETTICH, LEHMANN, HUWILL a REHAU. Standardně používané panty jsou pro úhel otevření dveří 105°. Skříně jsou vybaveny kovovým soklem o výšce 2cm s aretačními prvky pro vyrovnání nerovnosti podlahy. Dělicí příčky a police uprostřed skříně jsou uchyceny pomocí excentrického spojovacího kování s maximální životností.

Skříně jsou zhotoveny z dřevotřískových desek, oboustranně potaženy melaminovou folií o tloušťce 18 mm a 8 mm (záda). Horní deska o stejné tloušťce jako stolová deska s hranou ABS o tl.2mm. Všechny viditelné hrany jsou opatřeny plastovou ochraňující páskou ABS o síle 1mm.

Desky jsou v souladu s normou E-1, jsou zkoušené podle evropského standardu DIN 4554.

3SK3

skříň šatní, vysoká s dvířky 800x400x2200, sokl, barva korpusu bílá mat, dvířka středně šedá



POPIS SKŘÍNÍ

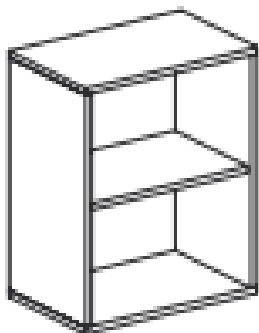
Korpus je lepený a lisovaný s pevně zabudovanými zády tl. 8mm do drážky. U všech skříní je použito značkové kování firem např. HETTICH, LEHMANN, HUWILL a REHAU. Standardně používané panty jsou pro úhel otevření dveří 105°. Skříně jsou vybaveny kovovým soklem o výšce 2cm s aretačními prvky pro vyrovnání nerovnosti podlahy. Dělicí příčky a police uprostřed skříně jsou uchyceny pomocí excentrického spojovacího kování s maximální životností. Úchytky kovové rozteč 128mm, třicestný zámek

Skříně jsou zhotoveny z dřevotřískových desek, oboustranně potaženy melaminovou folií o tloušťce 18 mm a 8 mm (záda). Všechny viditelné hrany jsou opatřeny plastovou ochraňující páskou ABS o síle 1mm.

Desky jsou v souladu s normou E-1, jsou zkoušené podle evropského standardu DIN 4554.

3SK5

ATYP - skříň policová 600x500x750, sokl, barva korpusu bílá mat, police středně šedá, vrchní deska spojená se stolem 3S3, melamin, barva bílá mat (doměřit na místě dle skutečnosti)



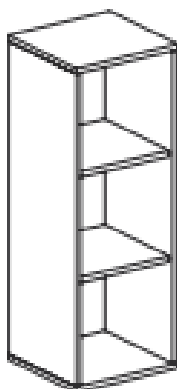
POPIS SKŘÍNÍ

Korpus je lepený a lisovaný s pevně zabudovanými zády tl. 8mm do drážky. U všech skříní je použito značkové kování firem např. HETTICH, LEHMANN, HUWILL a REHAU. Standardně používané panty jsou pro úhel otevření dveří 105°. Skříně jsou vybaveny kovovým soklem o výšce 2cm s aretačními prvky pro vyrovnání nerovnosti podlahy. Dělicí příčky a police uprostřed skříně jsou uchyceny pomocí excentrického spojovacího kování s maximální životností.

Skříně jsou zhotoveny z dřevotřískových desek, oboustranně potaženy melaminovou folií o tloušťce 18 mm a 8 mm (záda). Horní deska o stejné tloušťce jako stolová deska s hranou ABS o tl.2mm. Všechny viditelné hrany jsou opatřeny plastovou ochraňující páskou ABS o síle 1mm. Desky jsou v souladu s normou E-1, jsou zkoušené podle evropského standardu DIN 4554.

3SK6

skříň policová 400x400x1100, sokl, barva bílá mat



POPIS SKŘÍNÍ

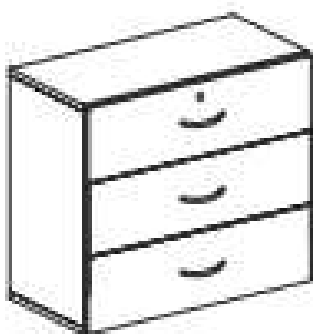
Korpus je lepený a lisovaný s pevně zabudovanými zády tl. 8mm do drážky. U všech skříní je použito značkové kování firem např. HETTICH, LEHMANN, HUWILL a REHAU. Standardně používané panty jsou pro úhel otevření dveří 105°. Skříně jsou vybaveny kovovým soklem o výšce 2cm s aretačními prvky pro vyrovnání nerovnosti podlahy. Dělicí příčky a police uprostřed skříně jsou uchyceny pomocí excentrického spojovacího kování s maximální životností.

Skříně jsou zhotoveny z dřevotřískových desek, oboustranně potaženy melaminovou folií o tloušťce 18 mm a 8 mm (záda). Všechny viditelné hrany jsou opatřeny plastovou ochraňující páskou ABS o síle 1mm.

Desky jsou v souladu s normou E-1, jsou zkoušené podle evropského standardu DIN 4554.

3SK7

skříň se třemi výsuvy 800x500x750, sokl, barva středně šedá, hl. zásuvek 40cm



POPIS SKŘÍNÍ

Korpus je lepený a lisovaný s pevně zabudovanými zády tl. 8mm do drážky. U všech skříní je použito značkové kování firem např. HETTICH, LEHMANN, HUWILL a REHAU. Standardně použité kovové zásuvky s kuličkovými pojezdy. Blokace zásuvek proti vytažení více než jedné zásuvky. Skříně jsou vybaveny kovovým soklem o výšce 2cm s aretačními prvky pro vyrovnání nerovnosti podlahy.

Úchytky kovové rozteč 128mm, zámek

Skříně jsou zhotoveny z dřevotřískových desek, oboustranně potaženy melaminovou folií o tloušťce 18 mm a 8 mm (záda). Všechny viditelné hrany jsou opatřeny plastovou ochraňující páskou ABS o síle 1mm.

Desky jsou v souladu s normou E-1, jsou zkoušené podle evropského standardu DIN 4554.

3SK8

skříň policová 800x400x700, korpus a police barva středně šedá, záda bílá mat



POPIS SKŘÍNÍ

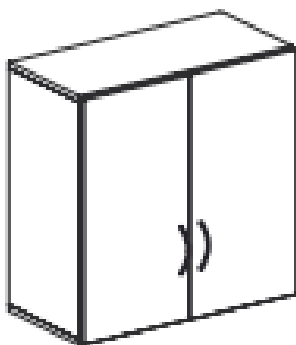
Korpus je lepený a lisovaný s pevně zabudovanými zády tl. 8mm do drážky. U všech skříní je použito značkové kování firem např. HETTICH, LEHMANN, HUWILL a REHAU. Standardně používané panty jsou pro úhel otevření dveří 105°. Dno je opatřeno pryžovými vložkami proti skluzu a poškození podstavce. Dělicí příčky a police uprostřed skříně jsou uchyceny pomocí excentrického spojovacího kování s maximální životností.

Skříně jsou zhotoveny z dřevotřískových desek, oboustranně potaženy melaminovou folií o tloušťce 18 mm a 8 mm (záda). Všechny viditelné hrany jsou opatřeny plastovou ochraňující páskou ABS o síle 1mm.

Desky jsou v souladu s normou E-1, jsou zkoušené podle evropského standardu DIN 4554.

3SK9

skříň policová 800x400x700, korpus barva středně šedá, dvířka melamin, barva středně šedá



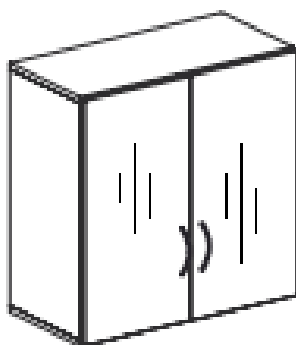
POPIS SKŘÍNÍ

Korpus je lepený a lisovaný s pevně zabudovanými zády tl. 8mm do drážky. U všech skříní je použito značkové kování firem např. HETTICH, LEHMANN, HUWILL a REHAU. Standardně používané panty jsou pro úhel otevření dveří 105°. Dno je opatřeno pryžovými vložkami proti skluzu a poškození podstavce. Dělicí příčky a police uprostřed skříně jsou uchyceny pomocí excentrického spojovacího kování s maximální životností. Úchytky kovové rozteč 128mm, třícestný zámek

Skříně jsou zhotoveny z dřevotřískových desek, oboustranně potaženy melaminovou folií o tloušťce 18 mm a 8 mm (záda). Všechny viditelné hrany jsou opatřeny plastovou ochraňující páskou ABS o síle 1mm. Desky jsou v souladu s normou E-1, jsou zkoušené podle evropského standardu DIN 4554.

3SK10

skříň policová 800x400x700, korpus barva středně šedá, dvířka sklo čiré



POPIS SKŘÍNÍ

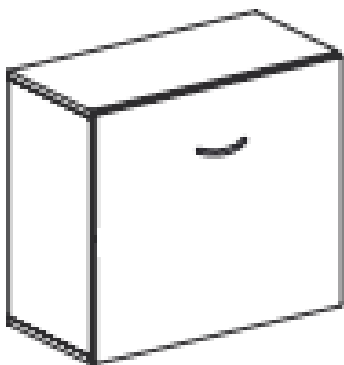
Korpus je lepený a lisovaný s pevně zabudovanými zády tl. 8mm do drážky. U všech skříní je použito značkové kování firem např. HETTICH, LEHMANN, HUWILL a REHAU. Standardně používané panty jsou pro úhel otevření dveří 105°. Dno je opatřeno pryžovými vložkami proti skluzu a poškození podstavce. Dělicí příčky a police uprostřed skříně jsou uchyceny pomocí excentrického spojovacího kování s maximální životností. Úchytky kovové rozteč 128mm, dveře sklo čiré 5mm.

Skříně jsou zhotoveny z dřevotřískových desek, oboustranně potaženy melaminovou folií o tloušťce 18 mm a 8 mm (záda). Všechny viditelné hrany jsou opatřeny plastovou ochraňující páskou ABS o síle 1mm.

Desky jsou v souladu s normou E-1, jsou zkoušené podle evropského standardu DIN 4554.

3SK11

skříň policová 800x400x700, korpus barva středně šedá, dvířka výklopná,
zamykatelná - melamin, barva středně šedá



POPIS SKŘÍNÍ

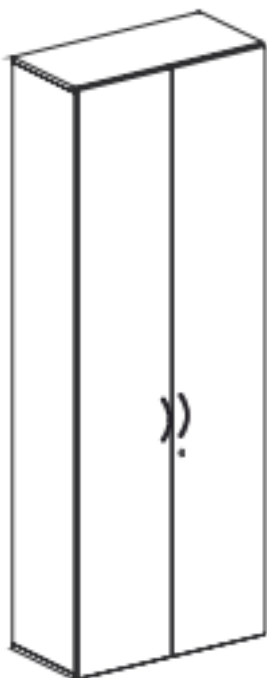
Korpus je lepený a lisovaný s pevně zabudovanými zády tl. 8mm do drážky. U všech skříní je použito značkové kování firem např. HETTICH, LEHMANN, HUWILL a REHAU. Standardně používané panty jsou pro úhel otevření dveří 105°. Dno je opatřeno pryžovými vložkami proti skluzu a poškození podstavce. Dělicí příčky a police uprostřed skříně jsou uchyceny pomocí excentrického spojovacího kování s maximální životností. Úchytky kovové rozteč 128mm, zámek,

Skříně jsou zhotoveny z dřevotřískových desek, oboustranně potaženy melaminovou folií o tloušťce 18 mm a 8 mm (záda). Všechny viditelné hrany jsou opatřeny plastovou ochraňující páskou ABS o síle 1mm.

Desky jsou v souladu s normou E-1, jsou zkoušené podle evropského standardu DIN 4554.

3SK12

skříň policová vysoká s dvířky 800x400x2150, sokl, barva šedá



POPIS SKŘÍNÍ

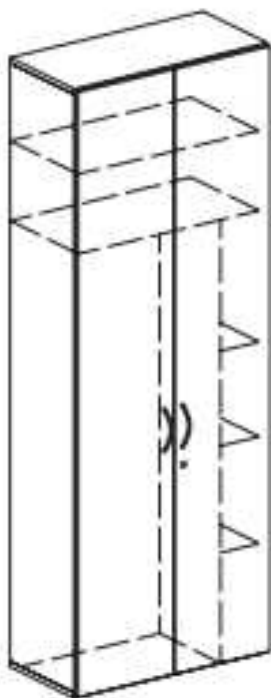
Korpus je lepený a lisovaný s pevně zabudovanými zády tl. 8mm do drážky. U všech skříní je použito značkové kování firem např. HETTICH, LEHMANN, HUWILL a REHAU. Standardně používané panty jsou pro úhel otevření dveří 105°. Skříně jsou vybaveny kovovým soklem o výšce 2cm s aretačními prvky pro vyrovnání nerovnosti podlahy. Dělicí příčky a police uprostřed skříně jsou uchyceny pomocí excentrického spojovacího kování s maximální životností. Úchytky kovové rozteč 128mm, třicestný zámek

Skříně jsou zhotoveny z dřevotřískových desek, oboustranně potaženy melaminovou folií o tloušťce 18 mm a 8 mm (záda). Všechny viditelné hrany jsou opatřeny plastovou ochraňující páskou ABS o síle 1mm.

Desky jsou v souladu s normou E-1, jsou zkoušené podle evropského standardu DIN 4554.

3SK13

skříň šatní, vysoká s dvířky 800x400x2150, sokl, barva šedá



POPIS SKŘÍNÍ

Korpus je lepený a lisovaný s pevně zabudovanými zády tl. 8mm do drážky. U všech skříní je použito značkové kování firem např. HETTICH, LEHMANN, HUWILL a REHAU. Standardně používané panty jsou pro úhel otevření dveří 105°. Skříně jsou vybaveny kovovým soklem o výšce 2cm s aretačními prvky pro vyrovnání nerovnosti podlahy. Dělicí příčky a police uprostřed skříně jsou uchyceny pomocí excentrického spojovacího kování s maximální životností. Úchytky kovové rozteč 128mm, třícestný zámek

Skříně jsou zhotoveny z dřevotřískových desek, oboustranně potaženy melaminovou folií o tloušťce 18 mm a 8 mm (záda). Všechny viditelné hrany jsou opatřeny plastovou ochraňující páskou ABS o síle 1mm.

Desky jsou v souladu s normou E-1, jsou zkoušené podle evropského standardu DIN 4554.

3Z1

židle kancelářská, otočná, s područkami, kolečka na dřevěné podlahy, sedák barva červená, záda černá



Kancelářská židle, bez podhlavníku

POPIS

- Kancelářská židle
- Opěrák vysoký čalouněný samonosnou síťovinou NET
- Synchronní mechanika SY
- Integrovaná pevná bederní opěrka
- Hliníkový leštěný kříž
- Posuvný sedák čalouněný 100%-ním polyesterem, gramáž min. 350 g/lm, otěruvzdornost: Martindale 100 000 cycles UNI EN ISO 12947/2, stálobarevnost na světle: 6 UNI EN ISO 105-B02, stálobarevnost v otěru: 4/5 UNI EN ISO 105-X12, žmolkování: 5 UNI EN ISO 12945/1
- Područky výškově nastavitelné, s loketníky vyrobenými z měkčeného PU
- Kolečka s gumovou pryží vhodná na dřevěné podlahy
- Plynový píst
- Nosnost 120 kg



"D4011"

Poznámka: Zobrazené výrobky jsou pouze ilustrativního charakteru pro stanovení standardů. Uchazeč může nabídnout jiný, podobný výrobek, který však musí splňovat výše uvedené technické požadavky.

3Z2

židle jednací, lyžiny, sedák a záda v barvě 3Z1



Židle jednací POPIS

- kancelářská židle konferenční
- stohovatelná
- kostra ocelová černá s područkami
- sedák čalouněný 100%- ním polyesterem, gramáž min. 350 g/lm, otěruvzdornost: Martindale 100 000 cycles UNI EN ISO 12947/2, stálobarevnost na světle: 6 UNI EN ISO 105-B02, stálobarevnost v otěru: 4/5 UNI EN ISO 105-X12, žmolkování: 5 UNI EN ISO 12945/1
- opěrák plastový černý
- nosnost 120 kg



D4011

Poznámka: Zobrazené výrobky jsou pouze ilustrativního charakteru pro stanovení standardů. Uchazeč může nabídnout jiný, podobný výrobek, který však musí splňovat výše uvedené technické požadavky.

3Z3

židle jednací, 4 nohy, sedák barva zelená, záda černá



Židle jednací

POPIS

- kancelářská židle konferenční
- stohovatelná
- kostra ocelová černá s područkami
- sedák čalouněný 100%- ním polyesterem, gramáž min. 350 g/lm, otěruvzdornost: Martindale 100 000 cycles UNI EN ISO 12947/2, stálobarevnost na světle: 6 UNI EN ISO 105-B02, stálobarevnost v otěru: 4/5 UNI EN ISO 105-X12, žmolkování: 5 UNI EN ISO 12945/1
- opěrák plastový černý
- nosnost 120 kg



"YN200"

Poznámka: Zobrazené výrobky jsou pouze ilustrativního charakteru pro stanovení standardů. Uchazeč může nabídnout jiný, podobný výrobek, který však musí splňovat výše uvedené technické požadavky.

3G1

Rozkládací pohovka 2000x830, v sedáku = 480 mm, s rovnou područkou a rovným zadním čelem, čalouněná, barva červená



Rozkládací pohovka

POPIS

- rozkládací pohovka s úložným prostorem,
- rovná čalouněná područka
- rovná čalouněná záda
- kostra základní rám v kombinaci tvrdého a měkkého dřeva a DTD
- vrchní překlopná matrace PUR pěna Duren N3543
- spodní pevná matrace PUR pěna Duren N3543
- Materiál čalounění: 46% akryl, 28% polyester, 11% bavlna, šíře 140 cm, otěruvzdornost: 39 500 otáček, stupeň 4 - 5
- stálobarevnost na světle: stupeň 5+, žmolkování: 4 – 5 BS EN ISO 12942:20005



Poznámka: Zobrazené výrobky jsou pouze ilustrativního charakteru pro stanovení standardů. Uchazeč může nabídnout jiný, podobný výrobek, který však musí splňovat výše uvedené technické požadavky.

3M1

Magnetická tabule 100x150 - Standard, barva bílá s hliníkovým rámem



Magnetická tabule 100x150 - Standard

POPIS

- magnetická tabule 1500x1000 mm,
- hliníkový rám
- popisovatelné za sucha stíratelnými popisovači
- s odkládací lištou
- sada k připevnění na zeď

Poznámka: Zobrazené výrobky jsou pouze ilustrativního charakteru pro stanovení standardů. Uchazeč může nabídnout jiný, podobný výrobek, který však musí splňovat výše uvedené technické požadavky.