VÝZTUŽ ZÁKLADOVÉ DESKY
(měř. 1:50)

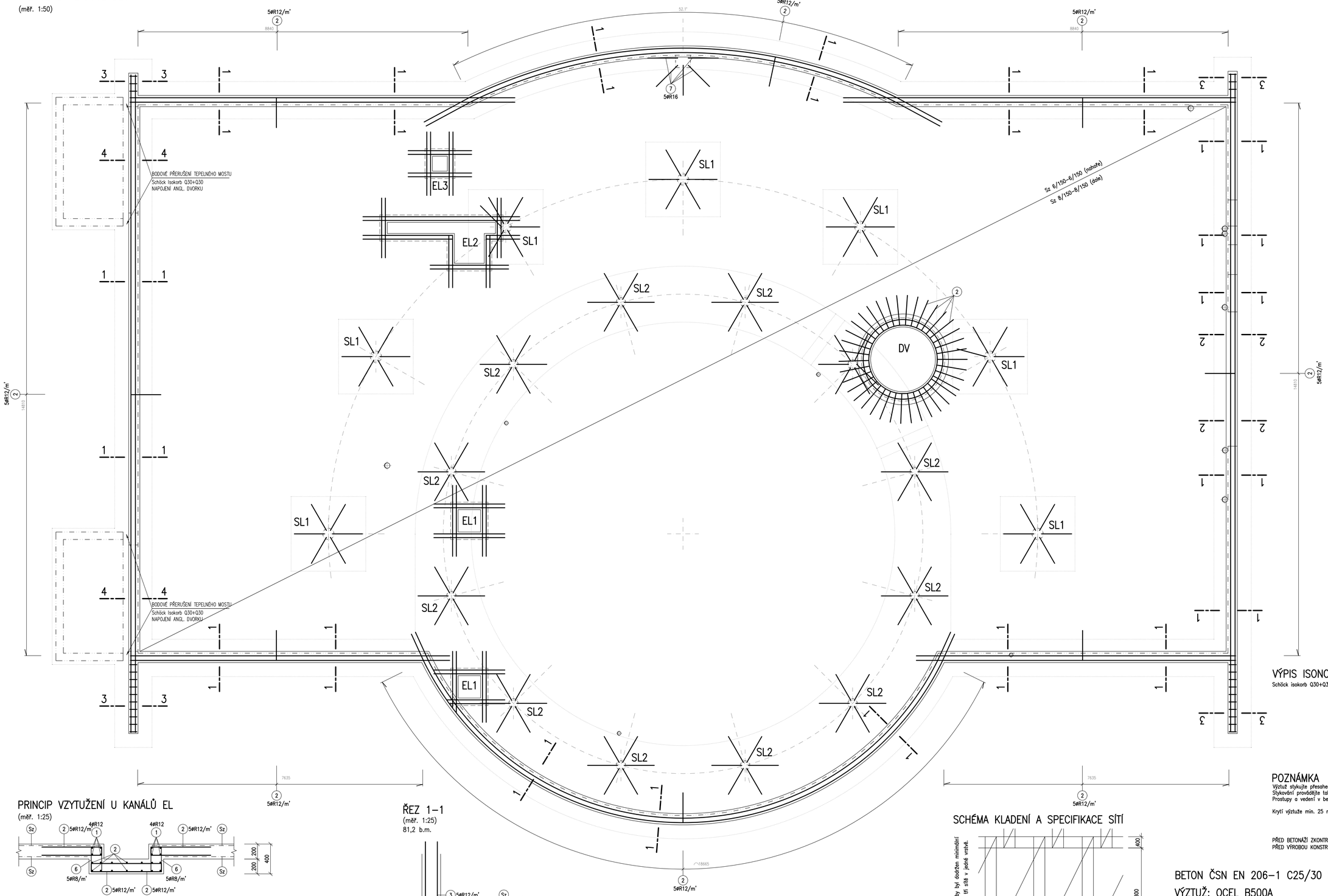

NÁVAZNOST NA SLOUPY Ø300mm (SL1)
(měř. 1:25)
7x

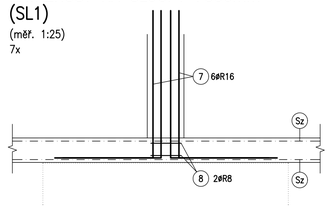

NÁVAZNOST NA SLOUPY Ø250mm (SL2)
(měř. 1:25)
12x

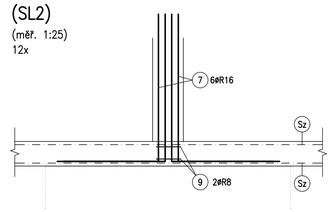

TVAR VÝZTUŽE
(měř. 1:25)

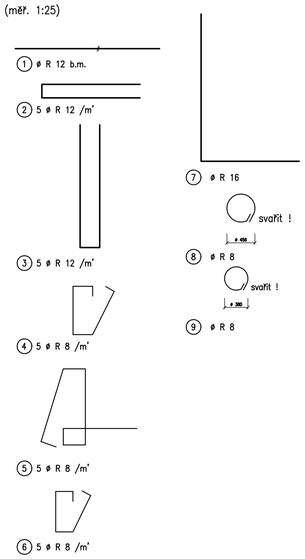

VÝPIS ISONOSNÍKŮ
Schöck isokorb Q30+Q30 4 KS

POZNÁMKA
Výztuž stykujte přesahem min. 500, rohy řádně provažte, svařované sítě stykujte přesahem min.400mm.
Stykování provádějte tak, aby bylo zajištěno řádné probetonování!
Prostupy a vedení v betonových konstrukcích koordinujte se stavební částí + příslušnou profesí!

Krytí výztuže min. 25 mm při všech površích.

PŘED BETONÁŽÍ ZKONTROLUJTE POLOHU VŠECH PROSTUPŮ A VEDENÍ V BEDNĚNÍ!
PŘED VÝROBOU KONSTRUKČNÍCH PRVKŮ OVĚŘTE SKUTEČNÉ ROZMĚRY NA STAVBĚ!

PRINCIP VZYTUŽENÍ U KANÁLŮ EL
(měř. 1:25)

VÝYTUŽ DV (DOJEZD VÝTAHU)
(měř. 1:25)

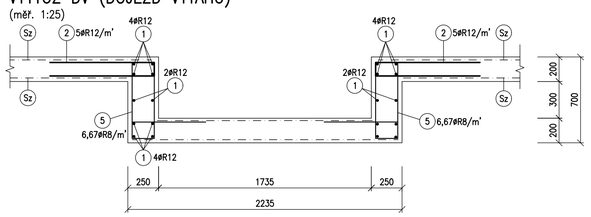

ŘEZ 1–1
(měř. 1:25)
81,2 b.m.

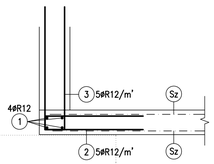

ŘEZ 2–2
(měř. 1:25)
5,1 b.m.

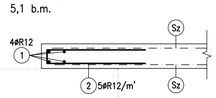

ŘEZ 3–3
(měř. 1:25)
5,0 b.m.

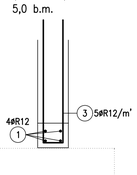

ŘEZ 4–4
(měř. 1:25)
6,0 b.m.

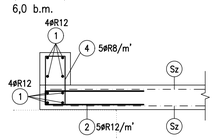

SCHÉMA KLADENÍ A SPECIFIKACE SÍTÍ

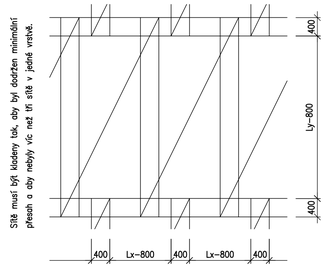

Svařované sítě z drátů KARI
SPODNÍ: Sz 8/150–8/150 (5,40 kg/m²)
HORNÍ: Sz 6/150–6/150 (3,03 kg/m²)

BETON ČSN EN 206–1 C25/30 XC1
VÝZTUŽ: OCEL B500A

±0,000=278,000 m n.m. (Bpv)

NAVRŽENO PODLE ČSN EN 1992 A ČSN EN 206–1

VED. PROJEKTANT	AUTOR	ZODP. PROJEKTANT	SPOLUPRÁCE
ING. M. DOHNAL	ING. ARCH. K. SCHMIED	ING. P. MAŠEK	ING. T. CHMELAŘ

ARCH PLAN
MKP STATIK
statika & dynamika staveb
office: PAVLA HANUŠE 252
500 02 HRADEC KRÁLOVÉ 2
ING. PETR MAŠEK
IČO: 162 46 799
tel: +420 495 538 439
e-mail: info@mkpstatics.cz

MÍSTO STAVBY :	HRADEC KRÁLOVÉ		
INVESTOR :	KRÁLOVÉHRADECKÝ KRAJ	FORMÁT :	12xA4
AKCE :	DIGITÁLNÍ PLANETÁRIUM P.P.Č. 280/7 KÚ KLUKY	DATUM :	05/2012
		STUPEŇ :	DPS
		ČÁST :	STATIKA
NÁZEV VÝKRESU :	DESKA PODLAHY 1.PP – VÝZTUŽ	MĚŘÍTKO : 1:50, 1:25	Č. PŘÍLOHY: F.1.2.2–09