





OBSAH:

- 1) DOPLNĚNÍ DŘEVĚNÝCH LIŠT K PAPIROVÝM TAPETÁM (POHLED)
- 2) DOPLNĚNÍ DŘEVĚNÝCH LIŠT K PAPIROVÝM TAPETÁM – VZOR PROFILOVÁNÍ A ČLENĚNÍ
- 3) NÁVRH NOVÉHO NÁPISU "GALERIE MODERNÍHO UMĚNÍ" – SOUČÁST HLAVNÍCH VSTUPNÍCH DVEŘÍ
- 4) FOTODOKUMENTACE PRVKŮ

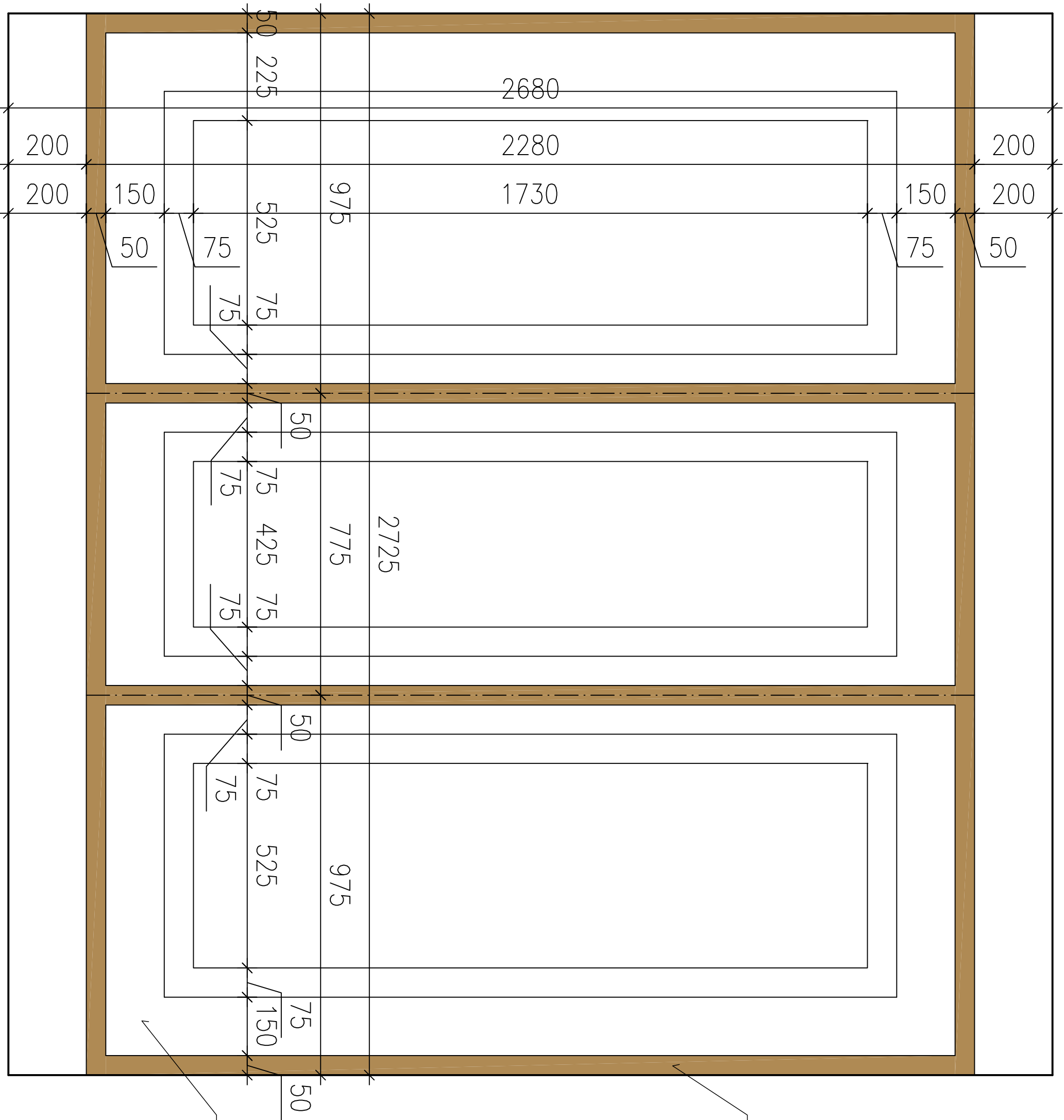
POZNÁMKA:

– UVEDENÉ DETAILS JE NUTNÉ PŘED REALIZACÍ ODSOUHLASIT !!!

DATUM ZMĚNY POPIS ZMĚNY

HLAVNÍ ING. PROJEKTU	ZODP. PROJEKTANT	VYPRACOVAL	MĚŘÍTKO: 1 : 50	 projektový a inženýrský s. r. o.
LIBOR KLUBAL, DiS.	ING. PAVEL TŮMA	LIBOR KLUBAL, DiS.	FORMÁT: 8 A4	
			DATUM: 18.03.2016	
INVESTOR : KRÁLOVÉHRADSKÝ KRAJ, PIVOVARSKÉ NÁMĚSTÍ 1245/2, 500 03 HRADEC KRÁLOVÉ				
AKCE : STAVEBNÍ ÚPRAVY GALERIE MODERNÍHO UMĚNÍ V HRADCI KRÁLOVÉ – RESTAUROVÁNÍ UMĚLECKO ŘEMESLNÝCH PRVKŮ Na parcele: st. p. č. 149 (č.p. 140), 150 (č.p. 139) Katastrální území: HRADEC KRÁLOVÉ D – DOKUMENTACE OBJEKTU D.1 STAVEBNÍ OBJEKTY D.1.1 SO 01 STAVEBNÍ ÚPRAVY GMU – RESTAUROVÁNÍ D.1.1.1 ARCHITEKTONICKO STAVEBNÍ ŘEŠENÍ				ZPRACOVATEL: INS spol. s r.o. projektový a inženýrský atelier Parkány 413 547 01 Náchod Tel.: 491 422 226 ins.atelier@insnachod.cz www.insnachod.cz
PROJEKT PRO PROVEDENÍ STAVBY				EV. Č. AKCE 1465 29 15
NÁZEV PŘÍLOHY : DETAILY				ČÍSLO PŘÍLOHY D. 1. 1. 1. 7

1) DOPLNĚNÍ DŘEVĚNÝCH LIŠŤ K PAPIROVÝM TAPETÁM (POHLED)



DOPLNĚNÍ NOVÝCH DŘEVĚNÝCH
PROFILOVANÝCH LIŠŤ NA STYK
JEDNOTLIVÝCH TAPET
(PŘEKRYTÍ MEZER MEZI
TAPETAMI). TVAR, VELIKOST,
PROFILACE A POVRCHOVÁ
ÚPRAVA LIŠŤ BUDE
ODSOUHLASENA NA ZÁKLADĚ
PŘEDLOŽENÝCH VZORKŮ. U
KAŽDÉHO POLE S TAPETAMI
BUDE ROZDĚLENÍ LIŠŤAMI JINÉ
!!! PRO KAŽDOU PLOCHU JE
PROTO NUTNÉ UMÍSTĚNÍ LIŠŤ
ODSOUHLASIT SE ZÁSTUPCI
PAMÁTKOVÉ PÉČE.

SCHEMATICKÉ VYZNAČENÍ
PAPIROVÝCH TAPET

2) DOPLNĚNÍ DŘEVĚNÝCH LIŠT K PAPIROVÝM TAPETÁM – VZOR PROFILOVÁNÍ A ČLENĚNÍ



3) NÁVRH NOVÉHO NÁPISU "GALERIE MODERNÍHO UMĚNÍ" – SOUČÁST HLAVNÍCH VSTUPNÍCH DVEŘÍ



VELIKOST PÍSMY SE PŘEDPOKLÁDÁ MIN. 100 MM. FONT PÍSMY ERIE CE NORMAL -3°. PÍSMENA BUDOU Z BRONZOVÝCH ODLITKŮ PŘIPEVNĚNÝCH K PODKLADNÍ MĚDĚNÉ DESCE TL. 1,0 MM, KTERÁ BUDE NÁSLEDNĚ PŘIKOTVENA I NÁPISEM K DŘEVĚNÉMU RÁMU DVEŘÍ. CELÝ POVRCH NÁPISU BUDE ZPATINOVÁN OBDOBNĚ JAKO ZBYLÉ KOVOVÉ PRVKY DVEŘÍ. PŘED VÝROBOU BUDE PŘEDLOŽEN K ODSOUHLASENÍ GRAFICKÝ NÁVRH V MĚŘÍTKU 1:1 PRO POSOUZENÍ VELIKOSTI PÍSMY, TVARU, UMÍSTĚNÍ, APOD.

HLAVNÍ ING. PROJEKTU	ZODP. PROJEKTANT	VYPRACOVAL	MĚŘÍTKO :	 <small>projektový a inženýrský s. r. o.</small>
LIBOR KLUBAL, DiS.	ING. PAVEL TŮMA	LIBOR KLUBAL, DiS.	FORMÁT : A4	
			DATUM : 18.03.2016	
INVESTOR : KRÁLOVÉHRADECKÝ KRAJ, PIVOVARSKÉ NÁMĚSTÍ 1245/2, 500 03 HRADEC KRÁLOVÉ				
AKCE: STAVEBNÍ ÚPRAVY GALERIE MODERNÍHO UMĚNÍ V HRADCI KRÁLOVÉ – RESTAUROVÁNÍ UMĚLECKO ŘEMESLNÝCH PRVKŮ Na parcele st. p. č. 149 (č.p. 140), 150 (č.p. 139) Katastrální území HRADEC KRÁLOVÉ D – DOKUMENTACE OBJEKTU D.1 STAVEBNÍ OBJEKTY D.1.1. SO 01 STAVEBNÍ ÚPRAVY GMU - RESTAUROVÁNÍ D.1.1.1 ARCHITEKTONICKO STAVEBNÍ ŘEŠENÍ PROJEKT PRO PROVEDENÍ STAVBY Č.PARÉ:				ZPRACOVATEL: INS spol. s r.o. Projektový a inženýrský atelier Parkány 413 547 01 Náchod Tel.: 491 422 226 www.insnachod.cz ins.atelier@insnachod.cz EV. Č. AKCE 1465 29 15
NÁZEV PŘÍLOHY: DETAILY – FOTODOKUMENTACE PRVKŮ				ČÍSLO PŘÍLOHY D.1.1.1.7

	<i>Označení prvku v Invetarizaci architektonických a umělecko řemeslných prvků</i>	<i>Označení prvků v tabulkách truhlářských, zámečnických výrobků</i>
1	D1	D116
2	D9	D131
3	OB1	Z109
4	OB5	T204
5	VS4	T207
6	Z12	Z108
7	OB3	T106
8	OB4	T203
9	VS5	T208
10	OB6	T205
11	VS6	T209
12	VS7	T210
13	OB7	T206
14	VS8	T211
15	VS9	T212
16	VS10	T213
17	VS1	Z109
18	Z8	T105
19	D8	D119, D110
20	VS3	D120, D109

1) D1=D116



Foto č. 1 – venkovní pohled na hlavní vstupní dveře z Velkého náměstí.



Foto č. 2 – vnitřní pohled na hlavní vstupní dveře.

2) D9=D131



Foto č. 3 – vnitřní pohled na otvor se závěsem a kovovou hrazdou.



Foto č. 4 – vnitřní pohled na otvor se závěsem a kovovou hrazdou.

3) OB1=Z109



Foto č. 5 – vnitřní kamenný obklad z červeno-bílého leštěného mramoru.




Foto č. 6 – vnitřní kamenný obklad z červeno-bílého leštěného mramoru.

4) OB5=T204



Foto č. 7 – stávající vnitřní mramorový obklad krbu s měděnými prvky.



Foto č. 8 – stávající vnitřní mramorový obklad krbu s měděnými prvky.

5) VS4=T207



Foto č. 9 – stávající vnitřní dřevěná věšáková stěna s držáky na deštníky.



Foto č. 10 – stávající vnitřní dřevěná věšáková stěna s držáky na deštníky.

6) Z12=Z108




Foto č. 11 – stávající vnitřní mramorový obklad s měděnými věšáky.




Foto č. 12 – stávající vnitřní mramorový obklad s měděnými věšáky.

7) OB3=T106



Foto č. 13 – stávající vnitřní dřevěná lavice s vitrážovým zasklením.



Foto č. 14 – stávající vnitřní dřevěná lavice s vitrážovým zasklením.

8) OB4=T203



Foto č. 15 – stávající vnitřní dřevěné obložení.



Foto č. 16 – stávající vnitřní dřevěné obložení.

9) VS5=T208



Foto č. 17 – stávající vnitřní dřevěná polstrovaná lavice x 2x postranními skříňkami.



Foto č. 18 – stávající vnitřní dřevěná polstrovaná lavice x 2x postranními skříňkami.

10) OB6=T205



Foto č. 19 – stávající vnitřní dřevěné obložení stěn.




Foto č. 20 – stávající vnitřní dřevěné obložení stěn.

11) VS6=T209



Foto č. 21 – stávající vnitřní dřevěná polstrovaná lavice.



Foto č. 22 – stávající vnitřní dřevěná polstrovaná lavice.

12) VS7=T210



Foto č. 23 – stávající vnitřní dřevěná šatní skříň.



Foto č. 24 – stávající vnitřní dřevěná šatní skříň.

13) OB7=T206



Foto č. 25 – stávající vnitřní dřevěné dekorativní obložení stěn.



Foto č. 26 – stávající vnitřní dřevěné dekorativní obložení stěn.

14) VS8=T211



Foto č. 27 – stávající vnitřní dřevěná skříň se zadní dřevěnou deskou.



Foto č. 28 – stávající vnitřní dřevěná skříň se zadní dřevěnou deskou.

15) VS9=T212



Foto č. 29 – stávající vnitřní vestavěná dřevěná skříň.



Foto č. 30 – stávající vnitřní vestavěná dřevěná skříň.

16) VS10=T213



Foto č. 31 – stávající vnitřní vestavěná dřevěná skříň.



Foto č. 32 – stávající vnitřní vestavěná dřevěná skříň.

17) VS1=Z109



Foto č. 33 – stávající vnitřní dřevěná bankovní přepážka.



Foto č. 34 – stávající vnitřní dřevěná bankovní přepážka.

18) Z8=T105



Foto č. 35 – stávající vnitřní dřevěné zábradlí.



Foto č. 36 – stávající vnitřní dřevěné zábradlí.

19) D8=D119, D110



Foto č. 37 – stávající dveře D119, D110.



Foto č. 38 – stávající dveře D119, D110 – horní nadsvětlík.

20) VS3=D120, D109




Foto č. 39 – stávající dveře D120, D109 – horní nadsvětlík.



Foto č. 40 – stávající dveře D120, D109 – horní nadsvětlík.

Nová skleněná výplň ve dveřích D 135 – bude provedena jako kopie původního zasklení. Tj. sklo s čirou fazetou, pískováním, ozdobnými reliéfem a lemováním.



Nová skleněná výplň ve dveřích D 135 – bude provedena jako kopie původního zasklení. Tj. sklo s čirou fazetou, pískováním, ozdobnými reliéfem a lemováním.



Nová skleněná výplň ve dveřích D 135 – bude provedena jako kopie původního zasklení. Tj. sklo s čirou fazetou, pískováním, ozdobnými reliéfem a lemováním.



Nová skleněná výplň ve dveřích D 135 – bude provedena jako kopie původního zasklení. Tj. sklo s čirou fazetou, pískováním, ozdobnými reliéfem a lemováním.

