

POZNÁMKY




- tato dokumentace nenahrazuje dílenskou dokumentaci
- před zadáním do výroby nutno provést zaměření připravených otvorů na stavbě a předložit dílenskou dokumentaci k odsouhlasení
- před zadáním do výroby nutno provést zaměření skutečnosti na stavbě a vytvořit odpovídající dílenskou dokumentaci, která bude předložena zástupci investorova, případně projektantovi k odsouhlasení
- dodavatel stavby je povinen se seznámit s obsahem dokumentace a v případě nesrovnalostí vznést dotazy, případně připomínky na projektanta stavby, případně zástupce investora

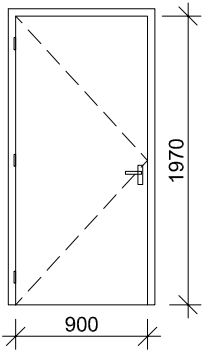
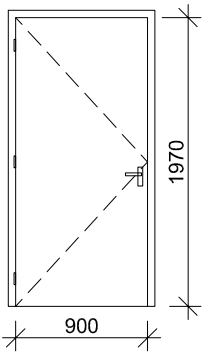
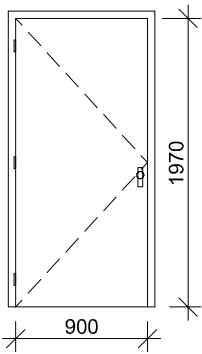
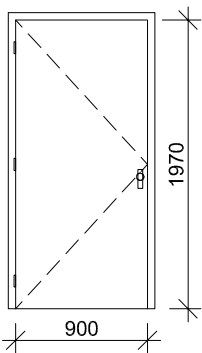
GENERÁLNÍ KLÍČ

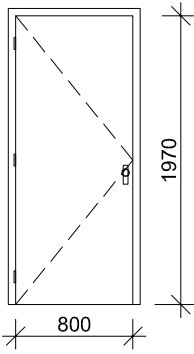
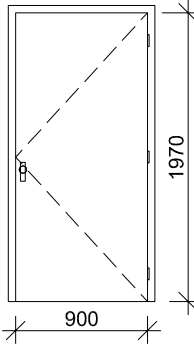
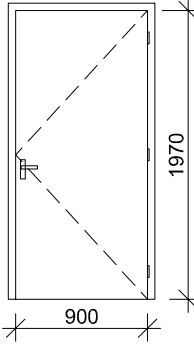
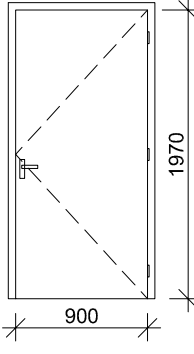
- konvenční typ klíče (zubatý)
- vybaven pohyblivým = aktivním prvkem proti kopírování klíčů
- odolnost proti 3D kopírování klíče
- dodávka klíčů pouze u výrobce dle bezpečnostní karty
- půlvložky vybavené nastavitelným palcem
- úrovně generálního klíče budou stanoveny před objednávkou dle požadavků investora

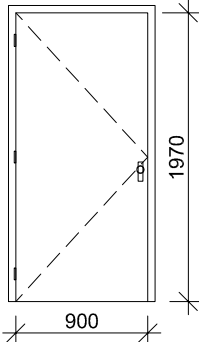
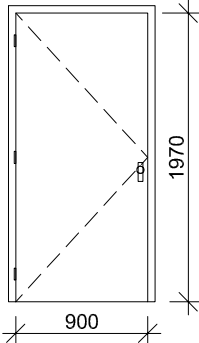
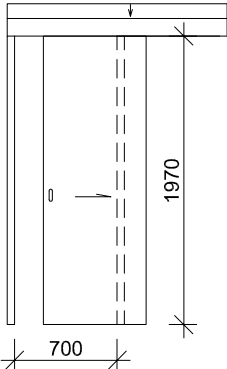
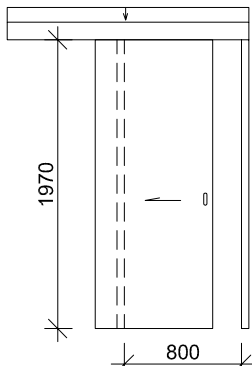
SAMOZAVÍRAČ

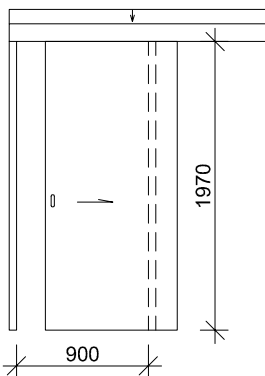
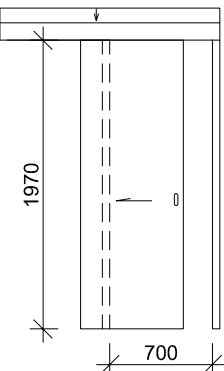
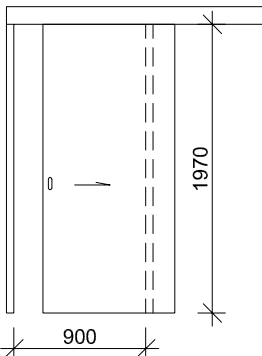
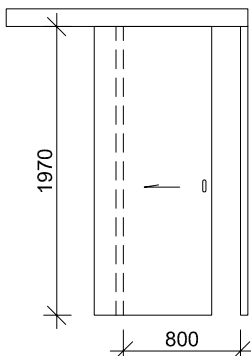
- dveřní zavírač s vačkovou technologií
- nastavitelná vodící lišta
- pro požárně odolné a kouřotěsné dveře
- pro dveře do šířky 1 100mm a váhy 80 kg
- rozsah síly EN 1-4
- použití pro levé i pravé dveře
- plynule nastavitelná rychlost zavírání a dovírání dveří
- plynule nastavitelná síla zavírání
- úhel otevření do 170° na straně pantů

OBJEDNATEL :			<div>KRÁLOVÉHRADECKÝ KRAJ PIVOVARSKÉ NÁMĚSTÍ 1245, 500 03 HRADEC KRÁLOVÉ</div>			<div>KRÁLOVÉHRADECKÝ KRAJ</div> 					
VEDOUCÍ PROJEKTANT	ING. ONDŘEJ FABIÁN		<div>KANIA</div> <div>KANIA a.s., Špálava 80/9, 702 00 Ostrava tel : 596 243 487 e-mail : info@kania-ostrava.cz</div>								
HLAVNÍ ARCHITEKT	ING. ARCH. VÁCLAV ČERMÁK										
ZODPOVĚDNÝ PROJEKTANT	ING. ONDŘEJ FABIÁN										
VYPRACOVAL	ING. ARCH. PAVLA OLŠÁKOVÁ										
NÁZEV AKCE :			<div>OBLASTNÍ NEMOCNICE JIČÍN PAVILON PSYCHIATRIE</div>			STUPEŇ			DPS		
						DATUM			07/2024		
						FORMÁT/POČET STR.			A4/24		
						MĚŘÍTKO			—		
NÁZEV OBJEKTU :		ČÁST :		Č. ZAK.		23026		ČÍSLO			
SO 01		D.1.1 - ARCHITEKTONICKO-STAVEBNÍ ŘEŠENÍ		SOUBOR		DWG		SOUPRAVY			
NÁZEV PŘÍLOHY :			VÝPIS DVEŘÍ			Č. PŘÍLOHY :					
						23026-DPS-D.1.1-SO 01-18					

OZNAČENÍ	SCHÉMA	POPIS	ROZMĚR (mm)	POČET (ks)					
				2PP	1PP	1NP	2NP	3NP	VŠE
D4 L		<ul style="list-style-type: none"> - interiérové dveře jednokřídlové otočné plně hladké - požadovaná požární odolnost EI45 DP1 - kouřotěsné S200 - ocelové křídlo s protipožární výplní - povrch dveří nástřík RAL 7016 - antracit matná - obvodová hrana s klasickou jednoduchou polodrážkou - 3* závěs - kování koule/klika - kování štítkové - otevírání impulsem z čtečky karet, klíčem nebo klikou - ve směru úniku trvale otevřeno - paniková funkce - elektromechanický samozamykací panikový zámek, dvoubodový - provedení kování v nerez - osazeno samozavíračem C3 v černé barvě - design kování bude upřesněn během realizace stavby před zadáním do výroby dle vzorníku dodavatele - generální klíč <ul style="list-style-type: none"> - včetně ocelové zárubně pro zazdění do zdiva s odpovídající požární odolností (ústí 150 mm) - povrch zárubně - nástřík RAL 7016 - antracit matná <ul style="list-style-type: none"> - dodáno včetně montážních a kotvicích prvků 	900*1970	0	2	0	0	0	2
D5 L		<ul style="list-style-type: none"> - interiérové dveře jednokřídlové otočné plně hladké - požadovaná požární odolnost EI60 DP1 - kouřotěsné S200 - ocelové křídlo s protipožární výplní - povrch dveří nástřík RAL 7016 - antracit matná - obvodová hrana s klasickou jednoduchou polodrážkou - 3* závěs - kování klika/klika - kování štítkové - otevření klíčem, mechanický zámek s cylindrickou vložkou - provedení kování v nerez - osazeno samozavíračem C3 v černé barvě - design kování bude upřesněn během realizace stavby před zadáním do výroby dle vzorníku dodavatele - generální klíč <ul style="list-style-type: none"> - včetně ocelové zárubně pro zazdění do zdiva s odpovídající požární odolností (ústí 200 mm) - povrch zárubně - nástřík RAL 7016 - antracit matná <ul style="list-style-type: none"> - dodáno včetně montážních a kotvicích prvků 	900*1970	1	0	0	0	0	1
D6 L		<ul style="list-style-type: none"> - interiérové dveře jednokřídlové otočné plně hladké - požadovaná požární odolnost EI60 DP1 - ocelové křídlo s protipožární výplní - povrch dveří nástřík RAL 7016 - antracit matná - obvodová hrana s klasickou jednoduchou polodrážkou - 3* závěs - kování koule/klika - kování štítkové - otevírání impulsem z čtečky karet, klíčem nebo klikou - elektromechanický samozamykací panikový zámek, dvoubodový - provedení kování v nerez - osazeno samozavíračem C2 v černé barvě - design kování bude upřesněn během realizace stavby před zadáním do výroby dle vzorníku dodavatele - generální klíč <ul style="list-style-type: none"> - včetně ocelové zárubně pro zazdění do zdiva s odpovídající požární odolností (ústí 150 mm) - povrch zárubně - nástřík RAL 7016 - antracit matná <ul style="list-style-type: none"> - dodáno včetně montážních a kotvicích prvků 	900*1970	0	1	0	0	0	1
D7 L		<ul style="list-style-type: none"> - interiérové dveře jednokřídlové otočné plně hladké - požadovaná požární odolnost EW30 DP1 - ocelové křídlo s protipožární výplní - povrch dveří nástřík RAL 7016 - antracit matná - obvodová hrana s klasickou jednoduchou polodrážkou - 3* závěs - kování koule/klika - kování štítkové - otevírání impulsem z čtečky karet, klíčem nebo klikou - elektromechanický samozamykací panikový zámek, dvoubodový - provedení kování v nerez - osazeno samozavíračem C2 v černé barvě - design kování bude upřesněn během realizace stavby před zadáním do výroby dle vzorníku dodavatele - generální klíč <ul style="list-style-type: none"> - včetně ocelové zárubně pro zazdění do zdiva s odpovídající požární odolností (ústí 150 mm) - povrch zárubně - nástřík RAL 7016 - antracit matná <ul style="list-style-type: none"> - dodáno včetně montážních a kotvicích prvků 	900*1970	0	1	0	0	0	1
23026-DPS-D.1.1-SO 01-18			VÝPIS DVEŘÍ	strana č. 3					

OZNAČENÍ	SCHÉMA	POPIS	ROZMĚR (mm)	POČET (ks)					
				2PP	1PP	1NP	2NP	3NP	VŠE
D8 L		<ul style="list-style-type: none"> - interiérové dveře jednokřídlové otočné plně hladké - požadovaná požární odolnost EW30 DP1 - ocelové křídlo s protipožární výplní - povrch dveří nástřik RAL 7016 - antracit matná - obvodová hrana s klasickou jednoduchou polodrážkou - 3* závěs - kování koule/klika - kování štítkové - otevírání impulsem z čtečky karet, klíčem nebo klikou - elektromechanický samozamykací panikový zámek, dvoubodový - provedení kování v nerez - osazeno samozavíračem C2 v černé barvě - design kování bude upřesněn během realizace stavby před zadáním do výroby dle vzorníku dodavatele - generální klíč - včetně ocelové zárubně pro zazdění do zdiva s odpovídající požární odolností (ústí 150 mm) - povrch zárubně - nástřik RAL 7016 - antracit matná - dodáno včetně montážních a kotvicích prvků 	800*1970	0	1	0	0	0	1
D9 P		<ul style="list-style-type: none"> - interiérové dveře jednokřídlové otočné plně hladké - požadovaná požární odolnost EW45 DP1 - ocelové křídlo s protipožární výplní - povrch dveří nástřik RAL 7016 - antracit matná - obvodová hrana s klasickou jednoduchou polodrážkou - 3* závěs - kování koule/klika - kování štítkové - otevírání impulsem z čtečky karet, klíčem nebo klikou - elektromechanický samozamykací panikový zámek, dvoubodový - provedení kování v nerez - osazeno samozavíračem C2 v černé barvě - design kování bude upřesněn během realizace stavby před zadáním do výroby dle vzorníku dodavatele - generální klíč - včetně ocelové zárubně pro zazdění do zdiva s odpovídající požární odolností (ústí 150 mm) - povrch zárubně - nástřik RAL 7016 - antracit matná - dodáno včetně montážních a kotvicích prvků 	900*1970	0	1	0	0	0	1
D10 P		<ul style="list-style-type: none"> - interiérové dveře jednokřídlové otočné plně hladké - požadovaná požární odolnost EI45 DP1 - ocelové křídlo s protipožární výplní - povrch dveří nástřik RAL 7016 - antracit matná - obvodová hrana s klasickou jednoduchou polodrážkou - 3* závěs - kování klika/klika - kování štítkové - bez zámku - provedení kování v nerez - osazeno samozavíračem C3 v černé barvě - design kování bude upřesněn během realizace stavby před zadáním do výroby dle vzorníku dodavatele - včetně ocelové zárubně pro zazdění do zdiva s odpovídající požární odolností (ústí 150 mm) - povrch zárubně - nástřik RAL 7016 - antracit matná - dodáno včetně montážních a kotvicích prvků 	900*1970	0	1	0	0	0	1
D11 P		<ul style="list-style-type: none"> - interiérové dveře jednokřídlové otočné plně hladké - požadovaná požární odolnost EI45 DP1 - ocelové křídlo s protipožární výplní - povrch dveří nástřik RAL 7016 - antracit matná - obvodová hrana s klasickou jednoduchou polodrážkou - 3* závěs - kování klika/klika - kování štítkové - bez zámku - provedení kování v nerez - osazeno samozavíračem C3 v černé barvě - design kování bude upřesněn během realizace stavby před zadáním do výroby dle vzorníku dodavatele - včetně ocelové zárubně pro zazdění do zdiva s odpovídající požární odolností (ústí 200 mm) - povrch zárubně - nástřik RAL 7016 - antracit matná - dodáno včetně montážních a kotvicích prvků 	900*1970	0	1	0	0	0	1
23026-DPS-D.1.1-SO 01-18			VÝPIS DVEŘÍ	strana č. 4					

OZNAČENÍ	SCHÉMA	POPIS	ROZMĚR (mm)	POČET (ks)					
				2PP	1PP	1NP	2NP	3NP	VŠE
<div>D12 L</div>		<ul style="list-style-type: none">- hliníkové dveře otočné - kouřotěsné S200- hliníkový tříkomorový rám s přerušeným tepelným mostem- křídlo plné s povrchem z hliníkového krycího plechu v barvě rámu s tepelně izolačním jádrem- součinitel prostupu tepla celými dveřmi min. $U_d = 1,50 \text{ W/m}^2\text{K}$- bezpečnostní třída dveří: RC2 dle ČSN EN 1627- barva - RAL 7016 - antracit matná- kování koule/klika- kování štítkové- odemčení dveří čipovou kartou- ve směru úniku trvale otevřeno - paniková funkce- v režimu EPS oboustranně odblokováno- elektromechanický samozamykací panikový zámek, dvoubodový- provedení kování v nerez- osazeno samozavíračem C3 v černé barvě- design kování bude upřesněn během realizace stavby před zadáním do výroby dle vzorníku dodavatele- včetně systémové zárubně s přerušeným tepelným mostem- povrch zárubně - RAL 7016 - antracit matná- dodáno včetně montážních a kotvicích prvků	900*1970	LEVÉ					
				1	0	0	0	0	1
<div>D13 L</div>		<ul style="list-style-type: none">- hliníkové dveře otočné- hliníkový tříkomorový rám- křídlo plné s povrchem z hliníkového krycího plechu v barvě rámu s výplňovým jádrem- bez tepelných požadavků- barva - RAL 7016 - antracit matná- kování koule/klika- kování štítkové- odemčení dveří z exteriéru klíčem a čipovou kartou (zaměstnanci, parkovací systém)- ve směru úniku z objektu trvale otevřeno - paniková funkce- elektromechanický samozamykací panikový zámek, dvoubodový- provedení kování v nerez- osazeno samozavíračem C3 v černé barvě- design kování bude upřesněn během realizace stavby před zadáním do výroby dle vzorníku dodavatele- včetně systémové zárubně, povrch zárubně - RAL 7016 - antracit matná- generální klíč- velikost stavebního otvoru v ŽB konstrukci 1100*2130 mm- dodáno včetně montážních a kotvicích prvků	900*1970	0	2	0	0	0	2
<div>D14 L</div> <div>D14 P</div>		<ul style="list-style-type: none">- interiérové dveře jednokřídlové posuvné plně hladké- včetně obložkové zárubně a dorazového hranolu- bez požární odolnosti- bez prahu- výplň z DTD- povrch dveří a zárubně HPL - světlé dřevo, např Jasan- posuv křídla před stěnou- oboustranná mušle pro posuvné dveře- hákový WC zámek s funkcí nouzového odemčení- provedení kování v eloxovaném hliníku - stříbrná- design kování bude upřesněn během realizace stavby před zadáním do výroby- tloušťka zdiva bez omítek 115 mm- systém dveří dodán včetně horní krycí šikmé laminované desky pod úhlem 45° včetně bočnic v barvě dveří. Prevence proti oběšení	700*1970	LEVÉ					
				0	0	2	0	0	2
				PRAVÉ					
				0	0	4	2	0	6
<div>D15 L</div>		<ul style="list-style-type: none">- interiérové dveře jednokřídlové posuvné plně hladké- včetně obložkové zárubně a dorazového hranolu- bez požární odolnosti- bez prahu- výplň z DTD- povrch dveří a zárubně HPL - světlé dřevo, např Jasan- posuv křídla před stěnou- oboustranná mušle pro posuvné dveře- hákový WC zámek s funkcí nouzového odemčení- provedení kování v eloxovaném hliníku - stříbrná- design kování bude upřesněn během realizace stavby před zadáním do výroby- tloušťka zdiva bez omítek 115 mm- systém dveří dodán včetně horní krycí šikmé laminované desky pod úhlem 45° včetně bočnic v barvě dveří. Prevence proti oběšení	800*1970	LEVÉ					
				0	0	1	0	0	1
23026-DPS-D.1.1-SO 01-18		VÝPIS DVEŘÍ	strana č. 5						

OZNAČENÍ	SCHÉMA	POPIS	ROZMĚR (mm)	POČET (ks)					
				2PP	1PP	1NP	2NP	3NP	VŠE
<div>D16</div> <div>P</div>		<div><div>- interiérové dveře jednokřídlové posuvné plně hladké</div><div>- včetně obložkové zárubně a dorazového hranolu</div><div>- bez požární odolnosti</div><div>- bez prahu</div><div>- výplň z DTD</div><div>- povrch dveří a zárubně HPL - světlé dřevo, např Jasan</div><div>- posuv křídla před stěnou</div><div>- oboustranná mušle pro posuvné dveře</div><div>- hákový WC zámek s funkcí nouzového odemčení</div><div>- provedení kování v eloxovaném hliníku - stříbrná</div></div> <div><div>- design kování bude upřesněn během realizace stavby před zadáním do výroby</div></div> <div><div>- tloušťka zdiva bez omítek 115 mm</div></div> <div><div>- systém dveří dodán včetně horní krycí šikmé laminované desky pod úhlem 45° včetně bočnic v barvě dveří. Prevence proti oběšení</div></div>	900*1970	PRAVÉ					
				0	0	0	1	0	1
<div>D17</div> <div>L</div>		<div><div>- interiérové dveře jednokřídlové posuvné plně hladké</div><div>- včetně obložkové zárubně a dorazového hranolu</div><div>- bez požární odolnosti</div><div>- bez prahu</div><div>- výplň z DTD</div><div>- povrch dveří a zárubně HPL - světlé dřevo, např Jasan</div><div>- posuv křídla před stěnou</div><div>- oboustranná mušle pro posuvné dveře</div><div>- hákový WC zámek s funkcí nouzového odemčení</div><div>- provedení kování v eloxovaném hliníku - stříbrná</div></div> <div><div>- design kování bude upřesněn během realizace stavby před zadáním do výroby</div></div> <div><div>- tloušťka zdiva bez omítek 150 mm</div></div> <div><div>- systém dveří dodán včetně horní krycí šikmé laminované desky pod úhlem 45° včetně bočnic v barvě dveří. Prevence proti oběšení</div></div>	700*1970	LEVÉ					
				0	0	0	1	0	1
<div>D18</div> <div>P</div>		<div><div>- interiérové dveře jednokřídlové posuvné plně hladké</div><div>- včetně obložkové zárubně a dorazového hranolu</div><div>- bez požární odolnosti</div><div>- bez prahu</div><div>- výplň z DTD</div><div>- povrch dveří a zárubně HPL - světlé dřevo, např Jasan</div><div>- posuv křídla před stěnou</div><div>- oboustranná mušle pro posuvné dveře</div><div>- hákový zámek</div><div>- provedení kování v eloxovaném hliníku - stříbrná</div></div> <div><div>- design kování bude upřesněn během realizace stavby před zadáním do výroby</div></div> <div><div>- tloušťka zdiva bez omítek 235 mm</div></div>	900*1970	PRAVÉ					
				0	0	0	1	0	1
<div>D19</div> <div>L</div>		<div><div>- interiérové dveře jednokřídlové posuvné plně hladké</div><div>- včetně obložkové zárubně a dorazového hranolu</div><div>- bez požární odolnosti</div><div>- bez prahu</div><div>- výplň z DTD</div><div>- povrch dveří a zárubně HPL - světlé dřevo, např Jasan</div><div>- posuv křídla před stěnou</div><div>- oboustranná mušle pro posuvné dveře</div><div>- hákový zámek</div><div>- provedení kování v eloxovaném hliníku - stříbrná</div></div> <div><div>- design kování bude upřesněn během realizace stavby před zadáním do výroby</div></div> <div><div>- tloušťka zdiva bez omítek 150 mm</div></div>	800*1970	LEVÉ					
				0	0	0	1	0	1
23026-DPS-D.1.1-SO 01-18		VÝPIS DVEŘÍ	strana č. 6						

OZNAČENÍ	SCHÉMA	POPIS	ROZMĚR (mm)	POČET (ks)					
				2PP	1PP	1NP	2NP	3NP	VŠE
<div>D20 P</div>		<ul style="list-style-type: none">- interiérové dveře jednokřídlové posuvné plně hladké- včetně obložkové zárubně a dorazového hranolu- bez požární odolnosti- bez prahu- výplň z DTD- povrch dveří a zárubně HPL - světlé dřevo, např. Jasan- posuv křídla před stěnou- oboustranná mušle pro posuvné dveře- hákový zámek- provedení kování v eloxovaném hliníku - stříbrná- design kování bude upřesněn během realizace stavby před zadáním do výroby- tloušťka zdiva bez omítek 115 mm	800*1970	PRAVÉ					
				0	0	0	2	0	2
<div>D21 L</div> <div>D21 P</div>		<ul style="list-style-type: none">- interiérové dveře jednokřídlové otočné plně hladké- požadovaná požární odolnost EI30 DP3- bez prahu- dřevěný masivní smrkový rám s protipožárním jádrem- povrch dveří HPL - světlé dřevo, např. Jasan- obvodová hrana s klasickou jednoduchou polodrážkou- 3* závěs- kování klika/klika- kování štítkové- otevírání impulsem z čtečky karet, klíčem nebo klikou- elektromechanický panikový samozamykací zámek, dvoubodový- provedení kování v eloxovaném hliníku - stříbrná- osazeno samozavíračem C2 ve stříbrné barvě- generální klíč- připojení na EPS (v režimu EPS dblokováno)- design kování bude upřesněn během realizace stavby před zadáním do výroby- včetně ocelové zárubně pro zazdění do zdiva s odpovídající požární odolností (tloušťka zdiva bez omítky 150 mm)- povrch zárubně - nástřik RAL 1015 - bude upřesněno dle dekoru dveří	1100*1970	LEVÉ					
				0	0	3	0	0	3
				PRAVÉ					
				0	0	4	0	0	4
<div>D22 L</div>		<ul style="list-style-type: none">- interiérové dveře jednokřídlové otočné plně hladké- požadovaná požární odolnost EI30 DP3- bez prahu- dřevěný masivní smrkový rám s protipožárním jádrem- povrch dveří HPL - světlé dřevo, např. Jasan- obvodová hrana s klasickou jednoduchou polodrážkou- 3* závěs- kování koule/klika- kování štítkové- mechanický zámek s cylindrickou vložkou- provedení kování v eloxovaném hliníku - stříbrná- osazeno samozavíračem C2 ve stříbrné barvě- generální klíč- design kování bude upřesněn během realizace stavby před zadáním do výroby- včetně ocelové zárubně pro zazdění do zdiva s odpovídající požární odolností (tloušťka zdiva bez omítky 115 mm)- povrch zárubně - nástřik RAL 1015 - bude upřesněno dle dekoru dveří	900*1970	LEVÉ					
				0	0	1	0	0	1
<div>D23 L</div>		<ul style="list-style-type: none">- interiérové dveře jednokřídlové otočné plně hladké- požadovaná požární odolnost EI30 DP3- bez prahu- dřevěný masivní smrkový rám s protipožárním jádrem- povrch dveří HPL - světlé dřevo, např. Jasan- obvodová hrana s klasickou jednoduchou polodrážkou- 3* závěs- kování koule/klika- kování štítkové- mechanický zámek s cylindrickou vložkou- provedení kování v eloxovaném hliníku - stříbrná- osazeno samozavíračem C2 ve stříbrné barvě- generální klíč- design kování bude upřesněn během realizace stavby před zadáním do výroby- včetně ocelové zárubně pro zazdění do zdiva s odpovídající požární odolností (tloušťka zdiva bez omítky 150 mm)- povrch zárubně - nástřik RAL 1015 - bude upřesněno dle dekoru dveří	800*1970	LEVÉ					
				0	0	1	0	0	1
23026-DPS-D.1.1-SO 01-18			VÝPIS DVEŘÍ	strana č. 7					

OZNAČENÍ	SCHÉMA	POPIS	ROZMĚR (mm)	POČET (ks)					
				2PP	1PP	1NP	2NP	3NP	VŠE
<div>D24</div> <div>P</div>		<div><div>- interiérové dveře jednokřídlové otočné plně hladké</div><div>- požadovaná požární odolnost EI30 DP3</div><div>- bez prahu</div><div>- dřevěný masivní smrkový rám s protipožárním jádrem</div><div>- povrch dveří HPL světlé dřevo, např Jasan</div><div>- obvodová hrana s klasickou jednoduchou polodrážkou</div><div>- 3* závěs</div><div>- kování koule/klika</div><div>- kování štítkové</div><div>- mechanický zámek s cylindrickou vložkou</div><div>- provedení kování v eloxovaném hliníku - stříbrná</div><div>- osazeno samozavíračem C2 ve stříbrné barvě</div><div>- generální klíč</div></div> <div><div>- design kování bude upřesněn během realizace stavby před zadáním do výroby</div></div> <div><div>- včetně ocelové zárubně pro zazdění do zdiva s odpovídající požární odolností (tloušťka zdiva bez omítky 150 mm)</div><div>povrch zárubně - nástřík RAL 1015 - bude upřesněno dle dekoru dveří</div></div>	900*1970	PRÁVÉ					
				0	0	1	0	0	1
<div>D25</div> <div>L</div>		<div><div>- interiérové dveře jednokřídlové otočné plně hladké</div><div>- požadovaná požární odolnost EI30 DP3</div><div>- bez prahu</div><div>- dřevěný masivní smrkový rám s protipožárním jádrem</div><div>- povrch dveří HPL - světlé dřevo, např Jasan</div><div>- obvodová hrana s klasickou jednoduchou polodrážkou</div><div>- 3* závěs</div><div>- kování klika/klika</div><div>- kování štítkové</div><div>- mechanický zámek s cylindrickou vložkou</div><div>- provedení kování v eloxovaném hliníku - stříbrná</div><div>- osazeno samozavíračem C2 ve stříbrné barvě</div><div>- generální klíč</div></div> <div><div>- design kování bude upřesněn během realizace stavby před zadáním do výroby</div></div> <div><div>- včetně ocelové zárubně pro zazdění do zdiva s odpovídající požární odolností (tloušťka zdiva bez omítky 150 mm)</div><div>povrch zárubně - nástřík RAL 1015 - bude upřesněno dle dekoru dveří</div></div>	800*1970	LEVÉ					
				0	0	1	0	0	1
<div>D26</div> <div>L</div>		<div><div>- interiérové dveře jednokřídlové otočné plně hladké</div><div>- požadovaná požární odolnost EI30 DP3</div><div>- bez prahu</div><div>- dřevěný masivní smrkový rám s protipožárním jádrem</div><div>- povrch dveří HPL - světlé dřevo, např Jasan</div><div>- obvodová hrana s klasickou jednoduchou polodrážkou</div><div>- 3* závěs</div><div>- kování koule/klika</div><div>- kování štítkové</div><div>- mechanický zámek s cylindrickou vložkou</div><div>- provedení kování v eloxovaném hliníku - stříbrná</div><div>- osazeno samozavíračem C2 ve stříbrné barvě</div><div>- generální klíč</div></div> <div><div>- design kování bude upřesněn během realizace stavby před zadáním do výroby</div></div> <div><div>- včetně ocelové zárubně pro zazdění do zdiva s odpovídající požární odolností (tloušťka zdiva bez omítky 300 mm)</div><div>povrch zárubně - nástřík RAL 1015 - bude upřesněno dle dekoru dveří</div></div>	1100*1970	LEVÉ					
				0	0	1	0	0	1
<div>D27</div> <div>L</div> <div>D27</div> <div>P</div>		<div><div>- interiérové dveře jednokřídlové otočné plně hladké</div><div>- bez požární odolnosti</div><div>- bez prahu</div><div>- výplň z DTD</div><div>- povrch dveří HPL - světlé dřevo, např Jasan</div><div>- obvodová hrana s klasickou jednoduchou polodrážkou</div><div>- 3* závěs</div><div>- kování klika/klika</div><div>- kování štítkové</div><div>- otevírání impulsem z čtečky karet, klíčem nebo klikou</div><div>- elektromechanický panikový samozamykací zámek, dvoubodový</div><div>- provedení kování v eloxovaném hliníku - stříbrná</div><div>- osazeno samozavíračem C2 ve stříbrné barvě</div><div>- připojení na EPS (v režimu EPS dblokováno)</div></div> <div><div>- generální klíč</div></div> <div><div>- design kování bude upřesněn během realizace stavby před zadáním do výroby</div></div>		LEVÉ					
				0	0	4	3	0	7
				PRÁVÉ					
				0	0	1	3	0	4
23026-DPS-D.1.1-SO 01-18		VÝPIS DVEŘÍ	strana č. 8						

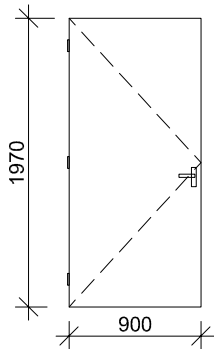
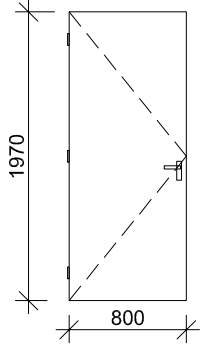
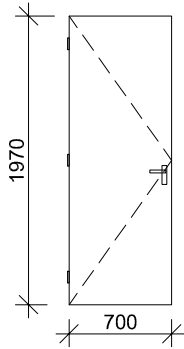
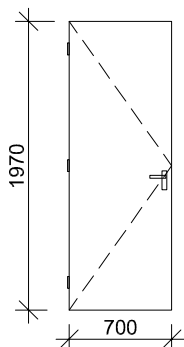
OZNAČENÍ	SCHÉMA	POPIS	ROZMĚR (mm)	POČET (ks)					
				2PP	1PP	1NP	2NP	3NP	VŠE
				LEVÉ					
				0	0	3	1	1	5
PRAVÉ									
0	0	4	0	1	5				

<div><div>D28</div><div>L</div></div> <div><div>D28</div><div>P</div></div>		<div><div>- interiérové dveře jednokřídlové otočné plně hladké</div><div>- kouřotěsné S200</div><div>- požadovaná požární odolnost EI30 DP3</div><div>- bez prahu</div><div>- dřevěný masivní smrkový rám s protipožárním jádrem</div><div>- povrch dveří HPL - světlé dřevo, např Jasan</div><div>- obvodová hrana s klasickou jednoduchou polodrážkou</div><div>- 3* závěs</div><div>- kování klika/klika</div><div>- kování štítkové</div><div>- otevírání impulsem z čtečky karet, klíčem nebo klikou</div><div>- elektromechanický panikový samozamykací zámek, dvoubodový</div><div>- provedení kování v eloxovaném hliníku - stříbrná</div><div>- osazeno samozavíračem C3 ve stříbrné barvě</div><div>- generální klíč</div><div>- připojení na EPS (v režimu EPS dblokováno)</div><div>- design kování bude upřesněn během realizace stavby před zadáním do výroby</div></div> <div><div>- včetně ocelové zárubně pro zazdění do zdiva s odpovídající požární odolností (tloušťka zdiva bez omítky 150 mm)</div><div>- povrch zárubně - nástřík RAL 1015 - bude upřesněno dle dekoru dveří</div></div>	900*1970	<div><div>LEVÉ</div><div>003115</div></div> <div><div>PRAVÉ</div><div>004015</div></div>
---	--	---	----------	--

<div><div>D29</div><div>L</div></div>		<div><div>- interiérové dveře jednokřídlové otočné plně hladké</div><div>- kouřotěsné S200</div><div>- požadovaná požární odolnost EI30 DP3</div><div>- bez prahu</div><div>- dřevěný masivní smrkový rám s protipožárním jádrem</div><div>- povrch dveří HPL - světlé dřevo, např Jasan</div><div>- obvodová hrana s klasickou jednoduchou polodrážkou</div><div>- 3* závěs</div><div>- kování klika/klika</div><div>- kování štítkové</div><div>- mechanický zámek s cylindrickou vložkou</div><div>- provedení kování v eloxovaném hliníku - stříbrná</div><div>- osazeno samozavíračem C3 ve stříbrné barvě</div></div> <div><div>- generální klíč</div></div> <div><div>- design kování bude upřesněn během realizace stavby před zadáním do výroby</div></div> <div><div>- včetně ocelové zárubně pro zazdění do zdiva s odpovídající požární odolností (tloušťka zdiva bez omítky 300 mm)</div><div>- povrch zárubně - nástřík RAL 1015 - bude upřesněno dle dekoru dveří</div></div>	900*1970	<div><div>LEVÉ</div><div>001001</div></div>
---------------------------------------	--	--	----------	---

<div><div>D30</div><div>P</div></div>		<div><div>- interiérové dveře jednokřídlové otočné plně hladké</div><div>- kouřotěsné S200</div><div>- požadovaná požární odolnost EI30 DP3</div><div>- bez prahu</div><div>- dřevěný masivní smrkový rám s protipožárním jádrem</div><div>- povrch dveří HPL - světlé dřevo, např Jasan</div><div>- obvodová hrana s klasickou jednoduchou polodrážkou</div><div>- 3* závěs</div><div>- kování klika/klika</div><div>- kování štítkové</div><div>- mechanický zámek s cylindrickou vložkou</div><div>- provedení kování v eloxovaném hliníku - stříbrná</div><div>- osazeno samozavíračem C3 ve stříbrné barvě</div></div> <div><div>- generální klíč</div></div> <div><div>- design kování bude upřesněn během realizace stavby před zadáním do výroby</div></div> <div><div>- včetně ocelové zárubně pro zazdění do zdiva s odpovídající požární odolností (tloušťka zdiva bez omítky 150 mm)</div><div>- povrch zárubně - nástřík RAL 1015 - bude upřesněno dle dekoru dveří</div></div>	900*1970	<div><div>PRAVÉ</div><div>001001</div></div>
---------------------------------------	--	--	----------	--

23026-DPS-D.1.1-SO 01-18	VÝPIS DVEŘÍ	strana č. 9
--------------------------	-------------	-------------

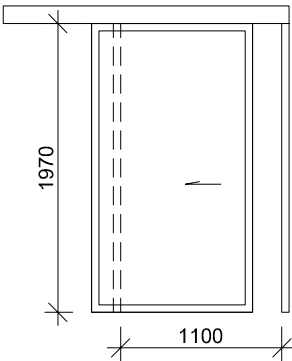
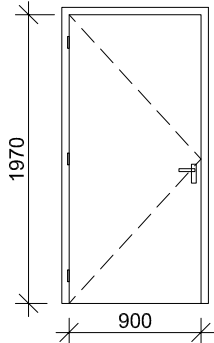
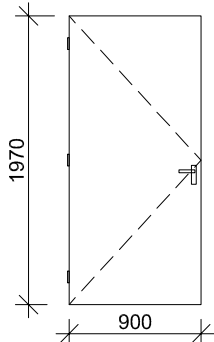
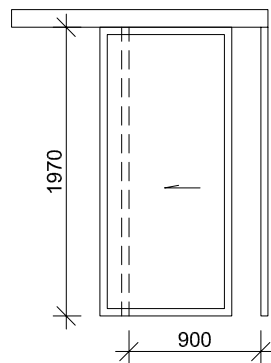
OZNAČENÍ	SCHÉMA	POPIS	ROZMĚR (mm)	POČET (ks)					
				2PP	1PP	1NP	2NP	3NP	VŠE
				LEVÉ					
<div><div>D31</div><div>L</div></div> <div><div>D31</div><div>P</div></div>		<div><div>- interiérové dveře jednokřídlové otočné plně hladké</div><div>- bez požární odolnosti</div><div>- bez prahu</div><div>- výplň z DTD</div><div>- povrch dveří HPL - světlé dřevo, např Jasan</div><div>- obvodová hrana s klasickou jednoduchou polodrážkou</div><div>- 3* závěs</div><div>- kování klika/klika</div><div>- kování štítkové</div><div>- otevírání impulsem z čtečky karet, klíčem nebo klikou</div><div>- elektromechanický samozamykací panikový zámek, dvoubodový</div><div>- provedení kování v eloxovaném hliníku - stříbrná</div><div>- připojení na EPS (v režimu EPS dblokováno)</div><div>- generální klíč</div><div>- design kování bude upřesněn během realizace stavby před zadáním do výroby</div></div>	900*1970	0	0	3	5	3	11
				PRÁVÉ					
				0	0	2	5	5	12
<div><div>D32</div><div>L</div></div> <div><div>D32</div><div>P</div></div>		<div><div>- interiérové dveře jednokřídlové otočné plně hladké</div><div>- bez požární odolnosti</div><div>- bez prahu</div><div>- výplň z DTD</div><div>- povrch dveří HPL - světlé dřevo, např Jasan</div><div>- obvodová hrana s klasickou jednoduchou polodrážkou</div><div>- 3* závěs</div><div>- kování klika/klika</div><div>- kování štítkové</div><div>- WC zámek s funkcí nouzového odemčení</div><div>- provedení kování v eloxovaném hliníku - stříbrná</div><div>- design kování bude upřesněn během realizace stavby před zadáním do výroby</div></div>	800*1970	0	0	1	2	0	3
				PRÁVÉ					
				0	0	3	3	0	6
<div><div>D33</div><div>L</div></div> <div><div>D33</div><div>P</div></div>		<div><div>- interiérové dveře jednokřídlové otočné plně hladké</div><div>- bez požární odolnosti</div><div>- bez prahu</div><div>- výplň z DTD</div><div>- povrch dveří HPL - světlé dřevo, např Jasan</div><div>- obvodová hrana s klasickou jednoduchou polodrážkou</div><div>- 3* závěs</div><div>- kování klika/klika</div><div>- kování štítkové</div><div>- mechanický zámek s cylindrickou vložkou</div><div>- provedení kování v eloxovaném hliníku - stříbrná</div><div>- generální klíč</div><div>- design kování bude upřesněn během realizace stavby před zadáním do výroby</div></div>	700*1970	0	0	1	1	2	4
				PRÁVÉ					
				0	0	1	0	3	4
<div><div>D34</div><div>L</div></div> <div><div>D34</div><div>P</div></div>		<div><div>- interiérové dveře jednokřídlové otočné plně hladké</div><div>- bez požární odolnosti</div><div>- bez prahu</div><div>- výplň z DTD</div><div>- povrch dveří HPL - světlé dřevo, např Jasan</div><div>- obvodová hrana s klasickou jednoduchou polodrážkou</div><div>- 3* závěs</div><div>- kování klika/klika</div><div>- kování štítkové</div><div>- WC zámek s funkcí nouzového odemčení</div><div>- provedení kování v eloxovaném hliníku - stříbrná</div><div>- design kování bude upřesněn během realizace stavby před zadáním do výroby</div></div>	700*1970	0	0	2	3	2	7
				PRÁVÉ					
				0	0	2	3	2	7
23026-DPS-D.1.1-SO 01-18		VÝPIS DVEŘÍ	strana č. 10						

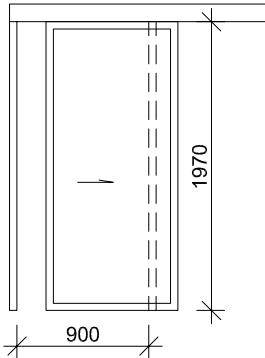
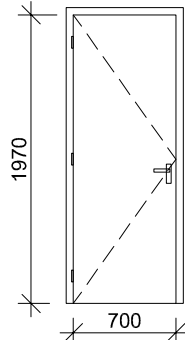
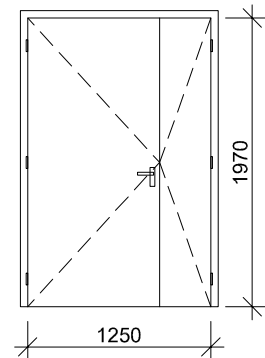
OZNAČENÍ	SCHÉMA	POPIS	ROZMĚR (mm)	POČET (ks)					
				2PP	1PP	1NP	2NP	3NP	VŠE
				LEVÉ					
<div>D35 L</div> <div>D35 P</div>		<ul style="list-style-type: none">- interiérové dveře jednokřídlové otočné plně hladké- bez požární odolnosti- bez prahu- výplň z DTD- povrch dveří HPL - světlé dřevo, např. Jasan- obvodová hrana s klasickou jednoduchou polodrážkou- 3* závěs- kování klika/klika- kování štítkové- WC zámek s funkcí nouzového odemčení- provedení kování v eloxovaném hliníku - stříbrná <ul style="list-style-type: none">- design kování bude upřesněn během realizace stavby před zadáním do výroby	900*1970	LEVÉ					
				0	0	1	1	1	3
				PRAVÉ					
				0	0	2	1	0	3
<div>D36 L</div> <div>D36 P</div>		<ul style="list-style-type: none">- interiérové dveře jednokřídlové otočné plně hladké- kouřotěsné S200- požadovaná požární odolnost EI30 DP3- bez prahu- dřevěný masivní smrkový rám s protipožárním jádrem- povrch dveří HPL - světlé dřevo, např. Jasan- obvodová hrana s klasickou jednoduchou polodrážkou- 3* závěs- kování koule/klika- kování štítkové- mechanický zámek s cylindrickou vložkou- provedení kování v eloxovaném hliníku - stříbrná- osazeno samozavíračem C3 ve stříbrné barvě <ul style="list-style-type: none">- generální klíč <ul style="list-style-type: none">- design kování bude upřesněn během realizace stavby před zadáním do výroby <ul style="list-style-type: none">- včetně ocelové zárubně pro zazdění do zdiva s odpovídající požární odolností (tloušťka zdiva bez omítky 150 mm)- povrch zárubně - nástřík RAL 1015 - bude upřesněno dle dekoru dveří	700*1970	LEVÉ					
				0	0	1	0	0	1
				PRAVÉ					
				0	0	0	1	0	1
<div>D37 P</div>		<ul style="list-style-type: none">- interiérové dveře jednokřídlové otočné plně hladké- kouřotěsné S200- požadovaná požární odolnost EI30 DP3- bez prahu- dřevěný masivní smrkový rám s protipožárním jádrem- povrch dveří HPL - světlé dřevo, např. Jasan- obvodová hrana s klasickou jednoduchou polodrážkou- 3* závěs- kování koule/klika- kování štítkové- mechanický zámek s cylindrickou vložkou- provedení kování v eloxovaném hliníku - stříbrná- osazeno samozavíračem C3 ve stříbrné barvě- generální klíč <ul style="list-style-type: none">- design kování bude upřesněn během realizace stavby před zadáním do výroby <ul style="list-style-type: none">- včetně ocelové zárubně pro zazdění do zdiva s odpovídající požární odolností (tloušťka zdiva bez omítky 150 mm)- povrch zárubně - nástřík RAL 1015 - bude upřesněno dle dekoru dveří	800*1970	PRAVÉ					
				0	0	1	0	0	1
<div>D38 P</div>		<ul style="list-style-type: none">- interiérové dveře jednokřídlové otočné plně hladké- bez požární odolnosti- bez prahu- výplň z DTD- povrch dveří HPL - světlé dřevo, např. Jasan- obvodová hrana s klasickou jednoduchou polodrážkou- 3* závěs- kování koule/klika- kování štítkové- mechanický zámek s cylindrickou vložkou- provedení kování v eloxovaném hliníku - stříbrná- generální klíč <ul style="list-style-type: none">- design kování bude upřesněn během realizace stavby před zadáním do výroby	700*1970	LEVÉ					
				0	0	0	1	0	1
23026-DPS-D.1.1-SO 01-18		VÝPIS DVEŘÍ	strana č. 11						

OZNAČENÍ	SCHÉMA	POPIS	ROZMĚR (mm)	POČET (ks)					
				2PP	1PP	1NP	2NP	3NP	VŠE
<div>D39</div> <div>L</div>		<div><div>- interiérové dveře jednokřídlové otočné plně hladké</div><div>- kouřotěsné S200</div><div>- požadovaná požární odolnost EI30 DP3</div><div>- bez prahu</div><div>- dřevěný masivní smrkový rám s protipožárním jádrem</div><div>- povrch dveří HPL - světlé dřevo, např Jasan</div><div>- obvodová hrana s klasickou jednoduchou polodrážkou</div><div>- 3* závěs</div><div>- kování klika/klika</div><div>- kování štítkové</div><div>- otevírání impulsem z čtečky karet, klíčem nebo klikou</div><div>- elektromechanický samozamykací panikový zámek, dvoubodový</div><div>- provedení kování v eloxovaném hliníku - stříbrná</div><div>- osazeno samozavíračem C3 ve stříbrné barvě</div><div>- generální klíč</div><div>- připojení na EPS (v režimu EPS dblokováno)</div><div>- design kování bude upřesněn během realizace stavby před zadáním do výroby</div></div> <div><div>- včetně ocelové zárubně pro zazdění do zdiva s odpovídající požární odolností (tloušťka zdiva bez omítky 115 mm)</div><div>povrch zárubně - nástřík RAL 1015 - bude upřesněno dle dekoru dveří</div></div>	900*1970	LEVÉ					
				0	0	1	0	0	1
<div>D40</div> <div>L</div>		<div><div>- interiérové dveře jednokřídlové otočné plně hladké</div><div>- kouřotěsné S200</div><div>- požadovaná požární odolnost EI30 DP3</div><div>- bez prahu</div><div>- dřevěný masivní smrkový rám s protipožárním jádrem</div><div>- povrch dveří HPL - světlé dřevo, např Jasan</div><div>- obvodová hrana s klasickou jednoduchou polodrážkou</div><div>- 3* závěs</div><div>- kování koule/klika</div><div>- kování štítkové</div><div>- otevírání impulsem z čtečky karet, klíčem nebo klikou</div><div>- elektromechanický samozamykací panikový zámek, dvoubodový</div><div>- provedení kování v eloxovaném hliníku - stříbrná</div><div>- osazeno samozavíračem C3 ve stříbrné barvě</div><div>- generální klíč</div><div>- design kování bude upřesněn během realizace stavby před zadáním do výroby</div></div> <div><div>- včetně ocelové zárubně pro zazdění do zdiva s odpovídající požární odolností (tloušťka zdiva bez omítky 150 mm)</div><div>povrch zárubně - nástřík RAL 1015 - bude upřesněno dle dekoru dveří</div></div>	800*1970	LEVÉ					
				0	0	0	1	0	1
<div>D41</div> <div>L</div> <div>D41</div> <div>P</div>		<div><div>- interiérové dveře jednokřídlové otočné plně hladké</div><div>- kouřotěsné S200</div><div>- požadovaná požární odolnost EI30 DP3</div><div>- bez prahu</div><div>- dřevěný masivní smrkový rám s protipožárním jádrem</div><div>- povrch dveří HPL - světlé dřevo, např Jasan</div><div>- obvodová hrana s klasickou jednoduchou polodrážkou</div><div>- 3* závěs</div><div>- kování klika/klika</div><div>- kování štítkové</div><div>- otevírání impulsem z čtečky karet, klíčem nebo klikou</div><div>- elektromechanický panikový samozamykací zámek, dvoubodový</div><div>- provedení kování v eloxovaném hliníku - stříbrná</div><div>- osazeno samozavíračem C3 ve stříbrné barvě</div><div>- generální klíč</div><div>- připojení na EPS (v režimu EPS dblokováno)</div><div>- design kování bude upřesněn během realizace stavby před zadáním do výroby</div></div> <div><div>- včetně ocelové zárubně pro zazdění do zdiva s odpovídající požární odolností (tloušťka zdiva bez omítky 150 mm)</div><div>povrch zárubně - nástřík RAL 1015 - bude upřesněno dle dekoru dveří</div></div>	1100*1970	LEVÉ					
				0	0	0	2	0	2
				PRAVÉ					
				0	0	0	2	0	2
23026-DPS-D.1.1-SO 01-18		VÝPIS DVEŘÍ	strana č. 12						

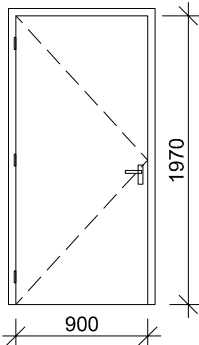
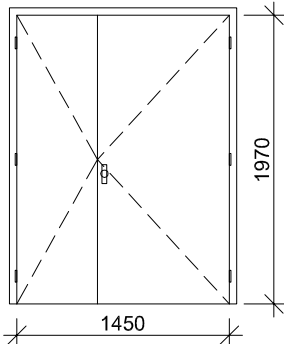
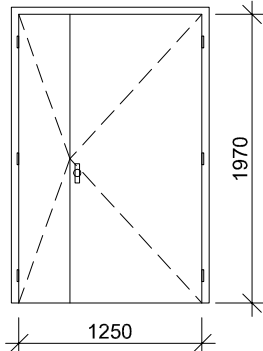
OZNAČENÍ	SCHÉMA	POPIS	ROZMĚR (mm)	POČET (ks)					
				2PP	1PP	1NP	2NP	3NP	VŠE
				LEVÉ					
<div> <div>D42</div> <div>L</div> <div>D42</div> <div>P</div> </div>		<ul style="list-style-type: none"> - interiérové dveře jednokřídlové otočné plně hladké - bez požární odolnosti - bez prahu - výplň z DTD - povrch dveří HPL - světlé dřevo, např. Jasan - obvodová hrana s klasickou jednoduchou polodrážkou - 3* závěs - kování klika/klika - kování štítkové - mechanický zámek s cylindrickou vložkou - provedení kování v eloxovaném hliníku - stříbrná - generální klíč - design kování bude upřesněn během realizace stavby před zadáním do výroby 	900*1970						
				0	0	0	2	0	2
				PRAVÉ					
				0	0	0	3	0	3
<div> <div>D43</div> <div>L</div> </div>		<ul style="list-style-type: none"> - interiérové dveře jednokřídlové otočné plně hladké - bez požární odolnosti - bez prahu - výplň z DTD - povrch dveří HPL - světlé dřevo, např. Jasan - obvodová hrana s klasickou jednoduchou polodrážkou - 3* závěs - kování koule/klika - kování štítkové - mechanický zámek s cylindrickou vložkou - provedení kování v eloxovaném hliníku - stříbrná - generální klíč - design kování bude upřesněn během realizace stavby před zadáním do výroby 	800*1970	LEVÉ					
				0	0	0	1	0	1
				PRAVÉ					
<div> <div>D44</div> <div>L</div> <div>D44</div> <div>P</div> </div>		<ul style="list-style-type: none"> - interiérové dveře jednokřídlové otočné plně hladké - bez požární odolnosti - bez prahu - výplň z DTD - povrch dveří HPL - světlé dřevo, např. Jasan - obvodová hrana s klasickou jednoduchou polodrážkou - 3* závěs - kování klika/klika - kování štítkové - mechanický zámek s cylindrickou vložkou - provedení kování v eloxovaném hliníku - stříbrná - generální klíč - design kování bude upřesněn během realizace stavby před zadáním do výroby 	800*1970	LEVÉ					
				0	0	0	1	0	1
				PRAVÉ					
				0	0	0	3	0	3
<div> <div>D45</div> <div>L</div> <div>D45</div> <div>P</div> </div>		<ul style="list-style-type: none"> - interiérové dveře jednokřídlové otočné plně hladké - kouřotěsné S200 - požadovaná požární odolnost EI30 DP3 - bez prahu - dřevěný masivní smrkový rám s protipožárním jádrem - povrch dveří HPL - světlé dřevo, např. Jasan - obvodová hrana s klasickou jednoduchou polodrážkou - 3* závěs - kování klika/klika - kování štítkové - mechanický zámek s cylindrickou vložkou - provedení kování v eloxovaném hliníku - stříbrná - osazeno samozavíračem C3 ve stříbrné barvě - generální klíč - design kování bude upřesněn během realizace stavby před zadáním do výroby - včetně ocelové zárubně pro sádkartonové konstrukce s odpovídající požární odolností (tloušťka příčky 125 mm) - povrch zárubně - nástřik RAL 1015 - bude upřesněno dle dekoru dveří 	900*1970	LEVÉ					
				0	0	0	0	3	3
				PRAVÉ					
				0	0	0	0	2	2
23026-DPS-D.1.1-SO 01-18		VÝPIS DVEŘÍ		strana č. 13					

OZNAČENÍ	SCHÉMA	POPIS	ROZMĚR (mm)	POČET (ks)					
				2PP	1PP	1NP	2NP	3NP	VŠE
				LEVÉ					
<div><div>D46</div><div>L</div></div> <div><div>D46</div><div>P</div></div>		<ul style="list-style-type: none">- interiérové dveře jednokřídlové otočné plně hladké- kouřotěsné S200- požadovaná požární odolnost EI30 DP3- bez prahu- dřevěný masivní smrkový rám s protipožárním jádrem- povrch dveří HPL - světlé dřevo, např. Jasan- obvodová hrana s klasickou jednoduchou polodrážkou- 3* závěs- kování klika/klika- kování štítkové- WC zámek s funkcí nouzového odemčení- provedení kování v eloxovaném hliníku - stříbrná- osazeno samozavíračem C3 ve stříbrné barvě- design kování bude upřesněn během realizace stavby před zadáním do výroby- včetně ocelové zárubně pro sádrokartonové konstrukce s odpovídající požární odolností (tloušťka příčky 125 mm)- povrch zárubně - nástřík RAL 1015 - bude upřesněno dle dekoru dveří	900*1970	0	0	0	0	1	1
				PRÁVÉ					
				0	0	0	0	1	1
<div><div>D47</div><div>L</div></div>		<ul style="list-style-type: none">- interiérové dveře jednokřídlové automatické posuvné prosklené- bez požární odolnosti- bez prahu- hliníkový rám- jednoduché prosklení- sklo bezpečnostní v třídě 1B1 (minimálně VSG 33.2)- sklo v mléčném provedení- posuv křídla před stěnu- barva rámu a pohonu - nástřík RAL 9016 bílá- ovládání dveří dotykovým tlačítkem z obou směrů- detekce překážky při otevření (bezpečné projetí lůžkem)- programovatelná délka otevření- nouzové otevření mechanicky	1100*1970	0	0	0	1	0	1
				LEVÉ					
				0	0	0	1	0	1
<div><div>D48</div><div>L</div></div> <div><div>D48</div><div>P</div></div>		<ul style="list-style-type: none">- interiérové dveře jednokřídlové automatické posuvné plně- bez požární odolnosti- bez prahu- hliníkový rám- plná výplň se sendvičovou konstrukcí- posuv křídla před stěnu- barva rámu a pohonu - nástřík RAL 9016 bílá- ovládání dveří ze strany chodby na čipovou kartu- ovládání dveří z vyšetřovny dotykovým tlačítkem- detekce překážky při otevření (bezpečné projetí lůžkem)- programovatelná délka otevření- připojeno na EPS - v případě spuštění poplachu automaticky otevřít- nouzové otevření mechanicky	1100*1970	0	0	0	1	0	1
				PRÁVÉ					
				0	0	0	1	0	1
<div><div>D49</div><div>L</div></div>		<ul style="list-style-type: none">- interiérové dveře jednokřídlové automatické posuvné plně- bez požární odolnosti- bez prahu- hliníkový rám- plná výplň se sendvičovou konstrukcí- posuv křídla před stěnu- barva rámu a pohonu - nástřík RAL 9016 bílá- ovládání dveří ze strany chodby na čipovou kartu- ovládání dveří z vyšetřovny dotykovým tlačítkem- detekce překážky při otevření (bezpečné projetí lůžkem)- programovatelná délka otevření- připojeno na EPS - v případě spuštění poplachu automaticky otevřít- nouzové otevření mechanicky	900*1970	0	0	0	1	0	1
				LEVÉ					
				0	0	0	1	0	1
23026-DPS-D.1.1-SO 01-18		VÝPIS DVEŘÍ	strana č. 14						

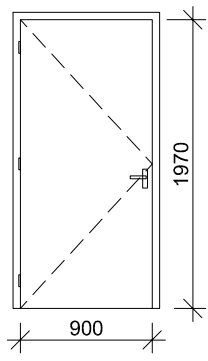
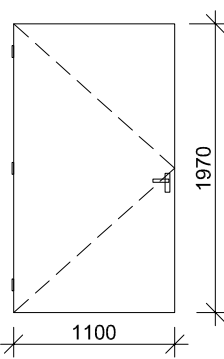
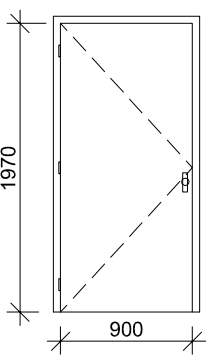
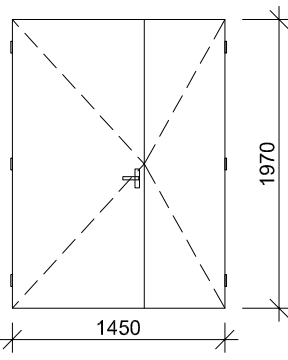
OZNAČENÍ	SCHÉMA	POPIS	ROZMĚR (mm)	POČET (ks)					
				2PP	1PP	1NP	2NP	3NP	VŠE
<div>D50</div> <div>P</div>		<ul style="list-style-type: none">- interiérové dveře jednokřídlové automatické posuvné plné- bez požární odolnosti- bez prahu- hliníkový rám- plná výplň se sendvičovou konstrukcí- posuv křídla před stěnu- barva rámu a pohonu - nástřík RAL 9016 bílá- ovládání dveří dotykovým tlačítkem z obou směrů- detekce překážky při otevření (bezpečné projetí lůžkem)- programovatelná délka otevření- připojeno na EPS - v případě spuštění poplachu automaticky otevřít- nouzové otevření mechanicky	1100*1970	PRÁVĚ					
				0	0	0	1	0	1
<div>D51</div> <div>L</div>		<ul style="list-style-type: none">- interiérové dveře jednokřídlové otočné plné hladké- kouřotěsné S200- požadovaná požární odolnost EI30 DP3- bez prahu- dřevěný masivní smrkový rám s protipožárním jádrem- povrch dveří HPL - světlé dřevo, např Jasan- obvodová hrana s klasickou jednoduchou polodrážkou- 3* závěs- kování klika/klika- kování štítkové- otevírání impulsem z čtečky karet- čtečka karet oboustranně- připojení na EPS (v režimu EPS oboustranně odblokováno)- provedení kování v eloxovaném hliníku - stříbrná- osazeno samozavíračem C3 ve stříbrné barvě <p>- design kování bude upřesněn během realizace stavby před zadáním do výroby</p> <p>- včetně ocelové zárubně pro zazdění do zdiva s odpovídající požární odolností (tloušťka zdiva bez omítky 150 mm) povrch zárubně - nástřík RAL 1015 - bude upřesněno dle dekoru dveří</p>	900*1970	LEVĚ					
				0	0	0	1	0	1
<div>D52</div> <div>P</div>		<ul style="list-style-type: none">- interiérové dveře jednokřídlové otočné plné hladké- bez požární odolnosti- bez prahu- výplň z DTD- povrch dveří HPL - světlé dřevo, např Jasan- obvodová hrana s klasickou jednoduchou polodrážkou- 3* závěs- kování klika/klika- kování štítkové- otevírání impulsem z čtečky karet nebo klikou (karta z m.č. 2.75)- únikové dveře - připojeno na EPS (v režimu EPS oboustranně odblokováno)- možnost dálkového odblokování a zajištění únikové cesty v případě nepožárního poplachu- elektromechanický samozamykací zámek, dvoubodový- provedení kování v eloxovaném hliníku - stříbrná- osazeno samozavíračem C3 ve stříbrné barvě- generální klíč <p>- design kování bude upřesněn během realizace stavby před zadáním do výroby</p> <p>- systém otevírání certifikován pro únikové východy dle EN13637</p>	900*1970	PRÁVĚ					
				0	0	0	1	0	1
<div>D53</div> <div>L</div>		<ul style="list-style-type: none">- interiérové dveře jednokřídlové automatické posuvné plné- bez požární odolnosti- bez prahu- hliníkový rám- plná výplň se sendvičovou konstrukcí- posuv křídla před stěnu- barva rámu a pohonu - nástřík RAL 9016 bílá- ovládání dveří ze strany chodby na čipovou kartu- ovládání dveří ze strany schodiště dotykovým tlačítkem- programovatelná délka otevření- připojeno na EPS - v případě spuštění poplachu automaticky otevřít- nouzové otevření mechanicky		LEVĚ					
				0	0	0	1	0	1
23026-DPS-D.1.1-SO 01-18		VÝPIS DVEŘÍ				strana č. 15			

OZNAČENÍ	SCHÉMA	POPIS	ROZMĚR (mm)	POČET (ks)					
				2PP	1PP	1NP	2NP	3NP	VŠE
D54 P		<ul style="list-style-type: none">- interiérové dveře jednokřídlové automatické posuvné plné- bez požární odolnosti- bez prahu- hliníkový rám- plná výplň se sendvičovou konstrukcí- posuv křídla před stěnu- barva rámu a pohonu - nástřík RAL 9016 bílá- otevírání impulsem z čtečky karet- čtečka karet oboustranně- programovatelná délka otevření- připojeno na EPS - v případě spuštění poplachu automaticky otevřít- možnost dálkového odblokování a zajištění únikové cesty v případě nepožárního poplachu- nouzové otevření mechanicky	900*1970	PRAVÉ					
				0	0	0	1	0	1
D55 P		<ul style="list-style-type: none">- interiérové dveře jednokřídlové otočné plné hladké- požadovaná požární odolnost EI30 DP1 - kouřotěsné S200- ocelové křídlo s protipožární výplní- povrch dveří nástřík RAL 7016 - antracit matná- obvodová hrana s klasickou jednoduchou polodrážkou- 3* závěs- kování klika/klika- kování štítkové- mechanický zámek s cylindrickou vložkou- provedení kování v nerez- osazeno samozavíračem C2 v černé barvě- design kování bude upřesněn během realizace stavby před zadáním do výroby dle vzorníku dodavatele- generální klíč- včetně ocelové zárubně pro zazdění do zdiva s odpovídající požární odolností (ústí 115 mm)- povrch zárubně - nástřík RAL 7016 - antracit matná- dodáno včetně montážních a kotvicích prvků	700*1970	PRAVÉ					
				0	1	0	0	0	1
D56 P		<ul style="list-style-type: none">- interiérové dveře dvoukřídlové otočné plné hladké- požadovaná požární odolnost EI30 DP1 - kouřotěsné S200- ocelové křídlo s protipožární výplní- povrch dveří nástřík RAL 7016 - antracit matná- obvodová hrana s klasickou jednoduchou polodrážkou- 3* závěs na obou křídlech- aktivní křídlo průchozí šířka 900 mm- pasivní křídlo otevíravé po odjištění- kování klika/klika- kování štítkové- otevření klíčem- mechanický zámek s cylindrickou vložkou- provedení kování v nerez- samozavírač C3 na obou křídlech v černé barvě- osazen koordinátor zavírání- design kování bude upřesněn během realizace stavby před zadáním do výroby dle vzorníku dodavatele- generální klíč- včetně ocelové zárubně pro zazdění do zdiva s odpovídající požární odolností (ústí 150 mm)- povrch zárubně - nástřík RAL 7016 - antracit matná- dodáno včetně montážních a kotvicích prvků	1250*1970	PRAVÉ					
				1	0	0	0	0	1
23026-DPS-D.1.1-SO 01-18			VÝPIS DVEŘÍ				strana č. 16		

OZNAČENÍ	SCHÉMA	POPIS	ROZMĚR (mm)	POČET (ks)					
				2PP	1PP	1NP	2NP	3NP	VŠE
D57		<ul style="list-style-type: none">- interiérové dveře dvoukřídlové otočné plně hladké- požadovaná požární odolnost EW30 DP1- ocelové křídlo s protipožární výplní- povrch dveří nástřík RAL 7016 - antracit matná- obvodová hrana s klasickou jednoduchou polodrážkou- aktivní křídlo průchozí šířka 900 mm- pasivní křídlo otevíravé po odjištění- 3* závěs na obou křídlech- kování koule/klika- kování štičkové- otevírání impulsem z čtečky karet, klíčem nebo klikou- elektromechanický samozamykací panikový zámek, dvoubodový- provedení kování v nerez- provedení kování v nerez- samozavírač C2 na obou křídlech v černé barvě- osazen koordinátor zavírání- design kování bude upřesněn během realizace stavby před zadáním do výroby dle vzorníku dodavatele- generální klíč <p>- včetně ocelové zárubně pro zazdění do zdiva s odpovídající požární odolností (ústí 150 mm) povrch zárubně - nástřík RAL 7016 - antracit matná</p> <p>- dodáno včetně montážních a kotvicích prvků</p>	1250*1970	1	0	0	0	0	1
D57a		<ul style="list-style-type: none">- interiérové dveře dvoukřídlové otočné plně hladké- požadovaná požární odolnost EW30 DP1- ocelové křídlo s protipožární výplní- povrch dveří nástřík RAL 7016 - antracit matná- obvodová hrana s klasickou jednoduchou polodrážkou- aktivní křídlo průchozí šířka 900 mm- pasivní křídlo otevíravé po odjištění- 3* závěs na obou křídlech- kování koule/klika- kování štičkové- otevírání impulsem z čtečky karet, klíčem nebo klikou- elektromechanický samozamykací panikový zámek, dvoubodový- provedení kování v nerez- osazeno samozavíračem C2 na obou křídlech v černé barvě- osazen koordinátor zavírání- design kování bude upřesněn během realizace stavby před zadáním do výroby dle vzorníku dodavatele- generální klíč <p>- včetně ocelové zárubně pro zazdění do zdiva s odpovídající požární odolností (ústí 150 mm) povrch zárubně - nástřík RAL 7016 - antracit matná</p> <p>- dodáno včetně montážních a kotvicích prvků</p>	1250*1970	0	1	0	0	0	1
D58 L		<ul style="list-style-type: none">- interiérové dveře jednokřídlové otočné plně hladké- požadovaná požární odolnost EW30 DP1- ocelové křídlo s protipožární výplní- povrch dveří nástřík RAL 7016 - antracit matná- obvodová hrana s klasickou jednoduchou polodrážkou- 3* závěs- kování koule/klika- kování štičkové- otevírání impulsem z čtečky karet, klíčem nebo klikou- elektromechanický samozamykací panikový zámek, dvoubodový- provedení kování v nerez- osazeno samozavíračem C2 v černé barvě- design kování bude upřesněn během realizace stavby před zadáním do výroby dle vzorníku dodavatele- generální klíč <p>- včetně ocelové zárubně pro zazdění do zdiva s odpovídající požární odolností (ústí 150 mm) povrch zárubně - nástřík RAL 7016 - antracit matná</p> <p>- dodáno včetně montážních a kotvicích prvků</p>	900*1970	LEVÉ					
				1	0	0	0	0	1

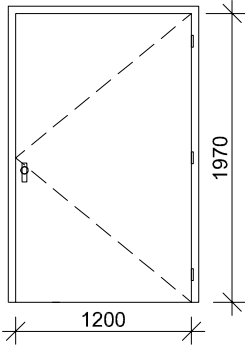
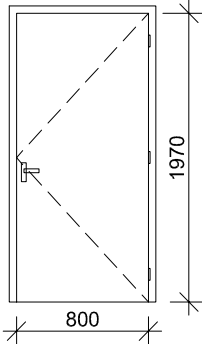
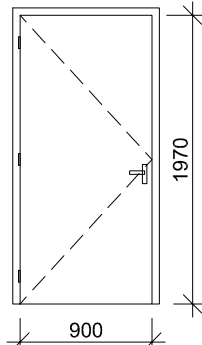
OZNAČENÍ	SCHÉMA	POPIS	ROZMĚR (mm)	POČET (ks)						
				2PP	1PP	1NP	2NP	3NP	VŠE	
<div>D59</div> <div>L</div>		<ul style="list-style-type: none">- hliníkové dveře otočné - kouřotěsné S200- hliníkový tříkomorový rám s přerušeným tepelným mostem- křídlo plné s povrchem z hliníkového krycího plechu v barvě rámu s tepelně izolačním jádrem- součinitel prostupu tepla celými dveřmi min. $U_d = 1,50 \text{ W/m}^2\text{K}$- barva - RAL 7016 - antracit matná- kování klika/klika- kování štítkové- bez zámku- provedení kování v nerez- osazeno samozavíračem C3 v černé barvě- design kování bude upřesněn během realizace stavby před zadáním do výroby dle vzorníku dodavatele- včetně systémové zárubně s přerušeným tepelným mostem- povrch zárubně - RAL 7016 - antracit matná- dodáno včetně montážních a kotvicích prvků	900*1970	LEVÉ						
				1	0	0	0	0	1	
<div>D60</div>		<ul style="list-style-type: none">- interiérové dveře dvoukřídlové otočné plně hladké- požadovaná požární odolnost EW45 DP1- ocelové křídlo s protipožární výplní- povrch dveří nástřik RAL 7016 - antracit matná- obvodová hrana s klasickou jednoduchou polodrážkou- aktivní křídlo průchozí šířka 900 mm- pasivní křídlo otevíravé po odjištění- 3* závěs na obou křídlech- kování koule/klika- kování štítkové- otevírání impulsem z čtečky karet, klíčem nebo klikou- elektromechanický samozamykací panikový zámek, dvoubodový- provedení kování v nerez- osazeno samozavíračem C2 na obou křídlech v černé barvě- osazen koordinátor zavírání- design kování bude upřesněn během realizace stavby před zadáním do výroby dle vzorníku dodavatele- generální klíč- včetně ocelové zárubně pro zazdění do zdiva s odpovídající požární odolností (ústí 150 mm)- povrch zárubně - nástřik RAL 7016 - antracit matná- dodáno včetně montážních a kotvicích prvků	1450*1970	0	1	0	0	0	1	
<div>D61</div>		<ul style="list-style-type: none">- interiérové dveře dvoukřídlové otočné plně hladké- požadovaná požární odolnost EI30 DP3 - kouřotěsné S200- dřevěný masivní smrkový rám s protipožárním jádrem- povrch dveří HPL - světlé dřevo, např. Jasan- obvodová hrana s klasickou jednoduchou polodrážkou- 3* závěs na obou křídlech- aktivní křídlo průchozí šířka 900 mm- pasivní křídlo otevíravé po odjištění- kování koule/klika- kování štítkové- otevírání impulsem z čtečky karet, klíčem nebo klikou- elektromechanický samozamykací panikový zámek, dvoubodový- provedení kování v eloxovaném hliníku - stříbrná- samozavírač C3 na obou křídlech ve stříbrné barvě- osazen koordinátor zavírání- design kování bude upřesněn během realizace stavby před zadáním do výroby dle vzorníku dodavatele- generální klíč- včetně ocelové zárubně pro zazdění do zdiva s odpovídající požární odolností (ústí 150 mm)- povrch zárubně - nástřik RAL 1015 - bude upřesněno dle dekoru dveří- dodáno včetně montážních a kotvicích prvků	1250*1970	0	0	1	0	0	1	
23026-DPS-D.1.1-SO 01-18			VÝPIS DVEŘÍ				strana č. 18			

OZNAČENÍ	SCHÉMA	POPIS	ROZMĚR (mm)	POČET (ks)					
				2PP	1PP	1NP	2NP	3NP	VŠE
<div>D62</div> <div>L</div>		<ul style="list-style-type: none">- interiérové dveře jednokřídlové otočné plně hladké- požadovaná požární odolnost EI30 DP3 - kouřotěsné S200- bez prahu- dřevěný masivní smrkový rám s protipožárním jádrem- povrch dveří HPL - světlé dřevo, např Jasan- obvodová hrana s klasickou jednoduchou polodrážkou- 3* závěs- kování klika/klika- kování štítkové- mechanický zámek s cylindrickou vložkou- provedení kování v eloxovaném hliníku - stříbrná- osazeno samozavíračem C2 ve stříbrné barvě- generální klíč- design kování bude upřesněn během realizace stavby před zadáním do výroby- včetně ocelové zárubně pro zazdění do zdiva s odpovídající požární odolností (tloušťka zdiva bez omítky 115 mm)- povrch zárubně - nástřík RAL 1015 - bude upřesněno dle dekoru dveří	700*1970	LEVÉ					
				0	0	1	0	0	1
<div>D63</div> <div>L</div>		<ul style="list-style-type: none">- interiérové dveře jednokřídlové otočné plně hladké bezpečnostní- požadovaná požární odolnost EW30 DP1- požadovaná bezpečnostní třída dveří: RC3- ocelové křídlo s protipožární výplní- povrch dveří nástřík RAL 7016 - antracit matná- obvodová hrana s klasickou jednoduchou polodrážkou- 3* závěs- kování koule/klika- kování štítkové- otevírání klíčem- bezpečnostní zámek, vicebodový- provedení kování v nerez- osazeno samozavíračem C2 v černé barvě- design kování bude upřesněn během realizace stavby před zadáním do výroby dle vzorníku dodavatele- generální klíč- včetně ocelové bezpečnostní zárubně pro zazdění do zdiva s odpovídající požární odolností (ústí 150 mm)- povrch zárubně - nástřík RAL 7016 - antracit matná- dodáno včetně montážních a kotvicích prvků	900*1970	LEVÉ					
				0	1	0	0	0	1
<div>D64</div> <div>P</div>		<ul style="list-style-type: none">- interiérové dveře jednokřídlové otočné plně hladké bezpečnostní- požadovaná požární odolnost EI30 DP3, kouřotěsné S200- požadovaná bezpečnostní třída dveří: RC3- bez prahu- dřevěný masivní smrkový rám s protipožárním jádrem- povrch dveří HPL - světlé dřevo, např Jasan- obvodová hrana s klasickou jednoduchou polodrážkou- 3* závěs- kování koule/klika- kování štítkové- otevírání klíčem- bezpečnostní zámek, vicebodový- provedení kování v eloxovaném hliníku - stříbrná- osazeno samozavíračem C2 ve stříbrné- design kování bude upřesněn během realizace stavby před zadáním do výroby dle vzorníku dodavatele- generální klíč- včetně ocelové bezpečnostní zárubně pro zazdění do zdiva s odpovídající požární odolností (ústí 150 mm)- povrch zárubně - nástřík RAL1015 - bude upřesněno dle dekoru dveří- dodáno včetně montážních a kotvicích prvků	900*1970	PRÁVÉ					
				0	0	1	0	0	1
23026-DPS-D.1.1-SO 01-18		VÝPIS DVEŘÍ	strana č. 19						

OZNAČENÍ	SCHÉMA	POPIS	ROZMĚR (mm)	POČET (ks)					
				2PP	1PP	1NP	2NP	3NP	VŠE
<div>D65 P</div>		<ul style="list-style-type: none">- interiérové dveře jednokřídlové otočné plně hladké- požadovaná požární odolnost EI30 DP3- bez prahu- dřevěný masivní smrkový rám s protipožárním jádrem- povrch dveří HPL - světlé dřevo, např Jasan- obvodová hrana s klasickou jednoduchou polodrážkou- 3* závěs- kování klika/klika- kování štitkové- otevírání impulsem z čtečky karet, klíčem nebo klikou- elektromechanický panikový samozamykací zámek, dvoubodový- provedení kování v eloxovaném hliníku - stříbrná- osazeno samozavíračem C2 ve stříbrné barvě- generální klíč- připojení na EPS (v režimu EPS dblokováno)- design kování bude upřesněn během realizace stavby před zadáním do výroby <ul style="list-style-type: none">- včetně ocelové zárubně pro zazdění do zdiva s odpovídající požární odolností (tloušťka zdiva bez omítky 150 mm)- povrch zárubně - nástřík RAL 1015 - bude upřesněno dle dekoru dveří	900*1970	PRÁVĚ					
				0	0	1	0	0	1
<div>D66 L</div> <div>D66 P</div>		<ul style="list-style-type: none">- interiérové dveře jednokřídlové otočné plně hladké- bez požární odolnosti- bez prahu- výplň z DTD- povrch dveří HPL - světlé dřevo, např Jasan- obvodová hrana s klasickou jednoduchou polodrážkou- 3* závěs- kování klika/klika- kování štitkové- otevírání impulsem z čtečky karet- čtečka karet oboustranně- připojení na EPS (v režimu EPS oboustranně odblokováno)- možnost dálkového odblokování a zajištění únikové cesty v případě nepožárního poplachu- provedení kování v eloxovaném hliníku - stříbrná- design kování bude upřesněn během realizace stavby před zadáním do výroby	1100*1970	LEVĚ					
				0	0	0	1	0	1
				PRÁVĚ					
				0	0	0	1	0	1
<div>D67 L</div>		<ul style="list-style-type: none">- interiérové dveře jednokřídlové otočné plně hladké bezpečnostní- bez požární odolnosti- požadovaná bezpečnostní třída dveří: RC3- bez prahu- výplň z DTD- povrch dveří HPL - světlé dřevo, např Jasan- obvodová hrana s klasickou jednoduchou polodrážkou- 3* závěs- kování koule/klika- kování štitkové- otevírání klíčem- bezpečnostní zámek, vícebodový- provedení kování v eloxovaném hliníku - stříbrná- design kování bude upřesněn během realizace stavby před zadáním do výroby dle vzorníku dodavatele- generální klíč- včetně ocelové bezpečnostní zárubně pro zazdění do zdiva (ústí 150 mm)- povrch zárubně - nástřík RAL 1015 - bude upřesněno dle dekoru dveří- dodáno včetně montážních a kotvicích prvků	1100*1970	LEVĚ					
				0	0	0	1	0	1
<div>D68</div>		<ul style="list-style-type: none">- interiérové dveře dvoukřídlové otočné plně hladké- bez požární odolnosti- bez prahu- aktivní křídlo průchozí šířka 900 mm- pasivní křídlo otevíravé po odjistění- výplň z DTD- povrch dveří HPL -světlé dřevo, např Jasan- obvodová hrana s klasickou jednoduchou polodrážkou- 3* závěs na obou křídlech- kování klika/klika- kování štitkové- otevírání impulsem z čtečky karet, klíčem nebo klikou- elektromechanický panikový samozamykací zámek, dvoubodový- provedení kování v eloxovaném hliníku - stříbrná- osazeno samozavíračem C3 na aktivním křídle ve stříbrné barvě- provedení kování v eloxovaném hliníku - stříbrná- generální klíč- připojení na EPS (v režimu EPS dblokováno)- design kování bude upřesněn během realizace stavby před zadáním do výroby	1450*1970	0	0	0	1	0	1
23026-DPS-D.1.1-SO 01-18		VÝPIS DVEŘÍ		strana č. 20					

OZNAČENÍ	SCHÉMA	POPIS	ROZMĚR (mm)	POČET (ks)					
				2PP	1PP	1NP	2NP	3NP	VŠE
D72 L		<ul style="list-style-type: none"> - hliníkové jednokřídlové dveře otočné - hliníkový tříkomorový rám s přerušeným tepelným mostem - křídlo plné s povrchem z hliníkového krycího plechu v barvě rámu s tepelně izolačním jádrem - součinitel prostupu tepla celými dveřmi min. $U_d = 1,10 \text{ W/m}^2\text{K}$ - bezpečnostní třída dveří: RC2 dle ČSN EN 1627 - barva dveří vč. zárubně - RAL 7016 - antracit matná - kování koule/klika - provedení kování v eloxovaném hliníku - stříbrná - mechanický panikový zámek s cylindrickou vložkou - křídlo opatřeno samozavíračem C2 v černé barvě - připojeno na signalizaci otevření - průchozí rozměr křídla: 1100*1970 mm - generální klíč - design kování bude upřesněn během realizace stavby před zadáním do výroby dle vzorníku dodavatele - včetně systémové zárubně, povrch zárubně - RAL 7016 - antracit matná - dodáno včetně montážních a kotvicích prvků 	1100*1970	0	0	1	0	0	1
D73 P		<ul style="list-style-type: none"> - dveře jednokřídlové otočné plně hladké - požadovaná požární odolnost EI45 DP1 - kouřotěsné S200 - ocelové křídlo s protipožární výplní - povrch dveří nástřik RAL 1015 - bude upřesněno dle dekoru dveří - obvodová hrana s klasickou jednoduchou polodrážkou - 3* závěs - kování koule/klika - kování štítkové - otevírání impulsem z čtečky karet, klíčem nebo klikou - elektromechanický panikový samozamykací zámek, dvoubodový - provedení kování v eloxovaném hliníku - stříbrná - osazeno samozavíračem C3 ve stříbrné barvě - generální klíč - včetně ocelové zárubně pro zazdění do zdiva s odpovídající požární odolností (ústí 150 mm) - povrch zárubně - nástřik RAL 1015 - bude upřesněno dle dekoru dveří - dodáno včetně montážních a kotvicích prvků 	900*1970	PRAVÉ					
				0	0	0	0	1	1
D74 L		<ul style="list-style-type: none"> - dveře jednokřídlové otočné plně hladké - požadovaná požární odolnost EW45 DP1 - ocelové křídlo s protipožární výplní - povrch dveří nástřik RAL 7016 - antracit matná - obvodová hrana s klasickou jednoduchou polodrážkou - 3* závěs - kování koule/klika - kování štítkové - otevírání impulsem z čtečky karet, klíčem nebo klikou - elektromechanický panikový samozamykací zámek, dvoubodový - provedení kování v eloxovaném hliníku - stříbrná - osazeno samozavíračem C3 ve stříbrné barvě - generální klíč - včetně ocelové zárubně pro zazdění do zdiva s odpovídající požární odolností (ústí 150 mm) - povrch zárubně - nástřik RAL 7016 - antracit matná - dodáno včetně montážních a kotvicích prvků 	900*1970	LEVÉ					
				0	0	0	0	1	1
D75 L		<ul style="list-style-type: none"> - hliníkové jednokřídlové dveře otočné prosklené - hliníkový tříkomorový rám s přerušeným tepelným mostem - zasklení čířm izolačním trojsklem - součinitel prostupu tepla celým oknem min. $U_w = 0,70 \text{ W/m}^2\text{K}$ - vnitřní sklo bezpečnostní v třídě 1B1 (minimálně VSG 33.2) - barva dveří vč. zárubně - RAL 7016 - antracit matná - kování klika/klika - provedení kování v eloxovaném hliníku - stříbrná - otevírání impulsem z čtečky karet, klíčem nebo klikou - elektromechanický panikový samozamykací zámek, dvoubodový - křídlo opatřeno samozavíračem C2 v černé barvě - generální klíč - design kování bude upřesněn během realizace stavby před zadáním do výroby dle vzorníku dodavatele - včetně systémové zárubně, povrch zárubně - RAL 7016 - antracit matná - dodáno včetně montážních a kotvicích prvků 	900*2700	LEVÉ					
				0	0	0	0	1	1
23026-DPS-D.1.1-SO 01-18			VÝPIS DVEŘÍ			strana č. 22			

OZNAČENÍ	SCHÉMA	POPIS	ROZMĚR (mm)	POČET (ks)					
				2PP	1PP	1NP	2NP	3NP	VŠE
D76 P		<ul style="list-style-type: none">- interiérové dveře jednokřídlové otočné plně hladké- požadovaná požární odolnost EI60 DP1- ocelové křídlo s protipožární výplní- povrch dveří nástřik RAL 7016 - antracit matná- obvodová hrana s klasickou jednoduchou polodrážkou- 3° závěs- kování koule/klika- kování štitkové- otevírání impulsem z čtečky karet, klíčem nebo klikou- elektromechanický samozamykací panikový zámek, dvoubodový- provedení kování v eloxovaném hliníku - stříbrná- osazeno samozavíračem C2 ve černé barvě- design kování bude upřesněn během realizace stavby před zadáním do výroby dle vzorníku dodavatele- generální klíč- včetně ocelové zárubně pro zazdění do zdiva s odpovídající požární odolností (ústí 150 mm)- povrch zárubně - nástřik RAL 7016 - antracit matná- dodáno včetně montážních a kotvicích prvků	900*1970	0	1	1	0	0	1
D77 P		<ul style="list-style-type: none">- interiérové dveře jednokřídlové otočné plně hladké- kouřotěsné S200- požadovaná požární odolnost EW30 DP3- bez prahu- dřevěný masivní smrkový rám s protipožárním jádrem- povrch dveří HPL - světlé dřevo, např. Jasan- obvodová hrana s klasickou jednoduchou polodrážkou- 3° závěs- kování klika/klika- kování štitkové- otevírání impulsem z čtečky karet, klíčem nebo klikou- elektromechanický panikový samozamykací zámek, dvoubodový- provedení kování v eloxovaném hliníku - stříbrná- osazeno samozavíračem C3 ve stříbrné barvě- generální klíč- připojení na EPS (v režimu EPS dblokováno)- design kování bude upřesněn během realizace stavby před zadáním do výroby- včetně ocelové zárubně pro zazdění do zdiva s odpovídající požární odolností (tloušťka zdiva bez omítky 150 mm)- povrch zárubně - nástřik RAL 1015 - bude upřesněno dle dekoru dveří	900*1970	PRAVÉ					
				0	0	2	0	0	2
D78 P		<ul style="list-style-type: none">- exteriérové dveře jednokřídlové otočné plně hladké- bez tepelné izolačních požadavků- bez požární odolnosti- bez prahu- nosný rám z profilů jekl- opláštěno z obou stran plechem 1 mm- bez výplně- povrch dveří nástřik RAL 7016 - antracit matná- obvodová hrana s klasickou jednoduchou polodrážkou- 3° závěs- kování koule/klika- kování štitkové- mechanický zámek s cylindrickou vložkou- generální klíč- design kování bude upřesněn během realizace stavby před zadáním do výroby- včetně dvoudílné ocelové zárubně pro dodatečnou montáž, bez podlahového zapuštění, (tloušťka ŽB kce 150 mm)- povrch zárubně - nástřik RAL 7016 - antracit	900*1970	PRAVÉ					
				0	0	1	0	0	1
23026-DPS-D.1.1-SO 01-18			VÝPIS DVEŘÍ	strana č. 23					

OZNAČENÍ	SCHÉMA	POPIS	ROZMĚR (mm)	POČET (ks)					
				2PP	1PP	1NP	2NP	3NP	VŠE
D79 P		<ul style="list-style-type: none"> - exteriérové dveře jednokřídlové otočné plně hladké - bez tepelné izolačních požadavků - bez požární odolnosti - bez prahu - nosný rám z profilů jekl - opláštěno z obou stran plechem 1 mm - bez výplně - povrch dveří nástřík RAL 7016 - antracit matná - obvodová hrana s klasickou jednoduchou polodrážkou - 3* závěs - kování koule/klika - kování štítkové - mechanický zámek s cylindrickou vložkou - generální klíč <p>- design kování bude upřesněn během realizace stavby před zadáním do výroby</p> <p>- včetně dvoudílné ocelové zárubně pro dodatečnou montáž, bez podlahového zapuštění, (tloušťka ŽB kce 150 mm) povrch zárubně - nástřík RAL 7016 - antracit</p>	1200*1970	PRÁVĚ					
				0	0	2	0	0	2
D80 P		<ul style="list-style-type: none"> - interiérové dveře jednokřídlové otočné plně hladké - požadovaná požární odolnost EI30 DP3 - bez prahu - dřevěný masivní smrkový rám s protipožárním jádrem - povrch dveří HPL - antracit - obvodová hrana s klasickou jednoduchou polodrážkou - 3* závěs - kování klika/klika - kování štítkové - otevírání klikou, klíčem - provedení kování v eloxovaném hliníku - stříbrná - generální klíč <p>- design kování bude upřesněn během realizace stavby před zadáním do výroby</p> <p>- včetně ocelové zárubně pro zazdění do zdiva s odpovídající požární odolností (tloušťka zdiva bez omítky 150 mm) povrch zárubně - nástřík RAL 7016 - antracit</p>	800*1970	PRÁVĚ					
				0	0	0	0	1	1
D81 L		<ul style="list-style-type: none"> - interiérové dveře jednokřídlové otočné plně hladké - požadovaná požární odolnost EW30 DP3 - bez prahu - dřevěný masivní smrkový rám s protipožárním jádrem - povrch dveří HPL - antracit - obvodová hrana s klasickou jednoduchou polodrážkou - 3* závěs - kování klika/klika - kování štítkové - mechanický zámek s cylindrickou vložkou - provedení kování v eloxovaném hliníku - stříbrná - osazeno samozavíračem C2 ve stříbrné barvě - generální klíč <p>- design kování bude upřesněn během realizace stavby před zadáním do výroby</p> <p>- včetně ocelové zárubně pro zazdění do zdiva s odpovídající požární odolností (tloušťka zdiva bez omítky 115 mm) povrch zárubně - nástřík RAL 1015 - bude upřesněno dle dekoru dveří</p>	800*1970	LEVĚ					
				0	0	0	1	0	1
23026-DPS-D.1.1-SO 01-18			VÝPIS DVEŘÍ			strana č. 24			