DETAIL UKOTVENÍ VAZNICE 140/240 DO ŽB VĚNCE
1:10

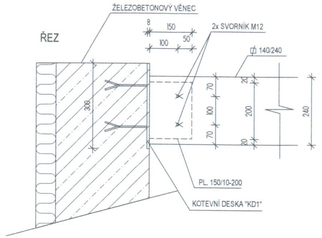

OBDOBNÝ ZPŮSOB PŘIPOJENÍ JE POUŽIT
PRO PŘÍPOJ VAZNIC 140/240 NA VAZNÍKY 140/360.

JEDNÁ SE O STYČNÍKOVÝ PLECH PL.150/10-200,
KTERÝ JE PŘIPOJEN MA VAZNÍK PROSTŘEDNICTVÍM
OCELOVÉ DESKY PL.200/10-300 SE ČTYŘMI SVORNÍKY M12.

KOTEVNÍ DESKA "KD1" - 12x
1:10

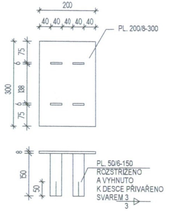

DETAIL (A)
1:25

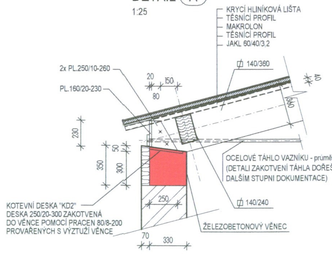

ŘEZ B-B
1:25

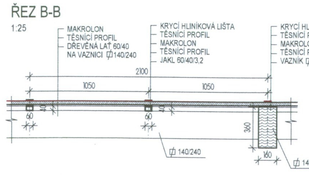

ŘEZ C-C
1:25

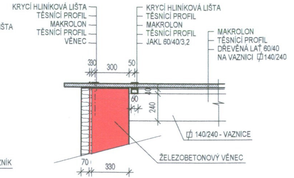

VĚNEC
1:100

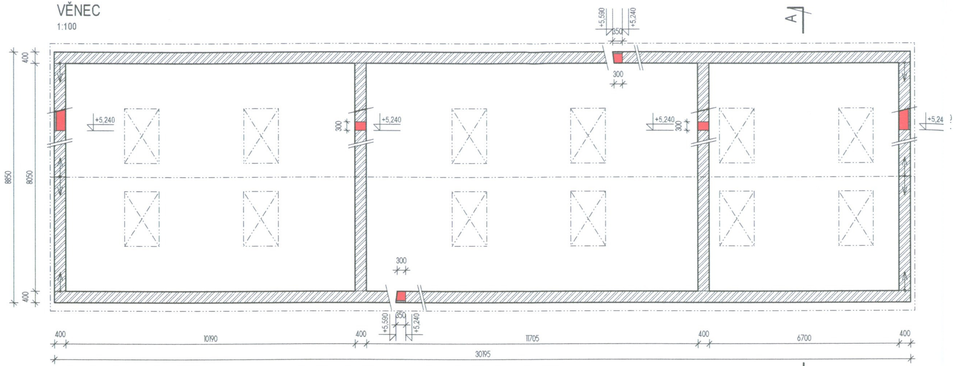

KONSTRUKCE STŘECHY
1:100

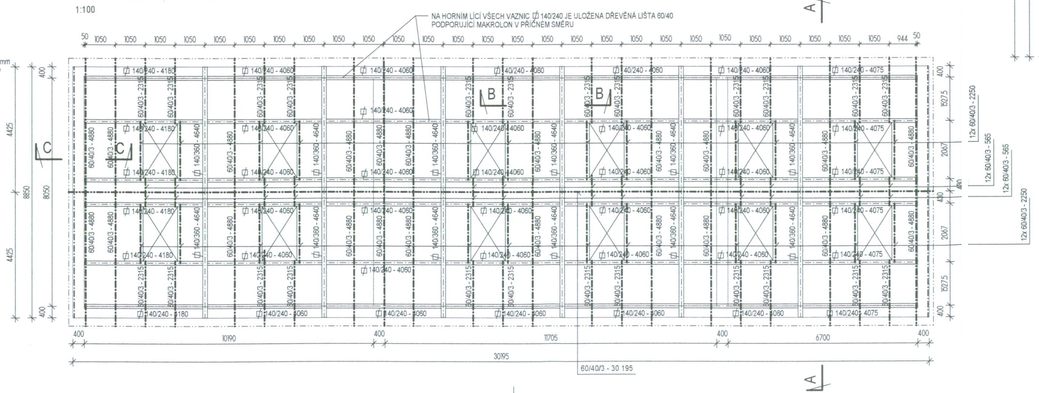

POHLED NA VĚNEC VE ŠTÍTU
1:100

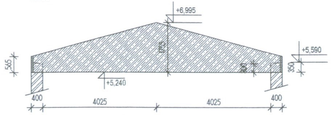

ŘEZ A-A
1:100

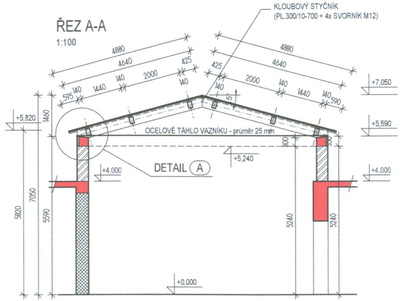

POVRCHOVÁ ÚPRAVA OCELOVÝCH
A DŘEVĚNÝCH KONSTRUKCÍ - VIZ
STAVEBNÍ ČÁST DOKUMENTACE

LEGENDA:

- STÁVAJÍCÍ KONSTRUKCE V PŮDORYSNÉM ŘEZU
- STÁVAJÍCÍ ZDĚNÉ KONSTRUKCE VE SKLOPENÉM ŘEZU
- NOVĚ ZDĚNÉ KONSTRUKCE V PŮDORYSNÉ I SKLOPENÉM ŘEZU
- NOVÝ ŽELEZOBETON V PŮDORYSNÉ ŘEZU
- NOVÝ ŽELEZOBETON VE SKLOPENÉM ŘEZU

POZNÁMKY:

- POČET A UMÍSTĚNÍ PROSTUPŮ SE UPŘESNÍ PODLE STAVEBNÍ ČÁSTI PROJEKTU A PROJEKTŮ JEDNOTLIVÝCH PROFESÍ.
- VŠECHNY BETONOVÉ PRVKY VYSKYTUJÍCÍ SE NA VNĚJŠÍM LÍCI KONSTRUKCE JSOU OPATŘENY TEPELNOU IZOLACÍ - VIZ STAVEBNÍ ČÁST.
- VŠECHNY ÚPRAVY A KONSTRUKCE VYSKYTUJÍCÍ SE V OKOLÍ ŽELEZOBETONŮ JSOU UVEDENY VE STAVEBNÍ ČÁSTI DOKUMENTACE.

HORNÍ HRANA VĚNCE VE SPÁDU

PRO POTŘEBY REALIZACE STAVBY JE NUTNÉ ZPRACOVAT VÝROBNÍ DOKUMENTACI KONSTRUKCE ZASTŘEŠENÍ.

VŠECHNY STYČNÍKY JE NUTNO V RÁMCI TÉTO DOKUMENTACE NADIMENZOVAT NA ÚNOSNOST PRŮŘEZU.

PŘED ZPRACOVÁNÍM VÝROBNÍ DOKUMENTACE JE NUTNÉ ZAMĚŘIT SKUTEČNÉ VZTAHY SE STÁVAJÍCÍMI KONSTRUKCEMI.

BETON C20/25 - XC1 - Cl 0,2
BETONÁŘSKÁ OCEL B500B (10 505-R, SÍTĚ KARI)

KONSTRUKČNÍ OCEL S235

DŘEVO - LEPENÉ LAMELOVÉ PRVKY GL24h
ŘEZIVO - LATĚ C24

		STIEHL STAVEBNÍ FIRMA	Slepá 308 541 01 Trutnov 491 005 063
zodpovědný projektant:	ING. HYNEK STIEHL	datum:	06. 2010
vypracoval:	ING. MICHAELA ŠIMKOVÁ	měřítko:	1:100,25,10
investor: ZOO Dvůr Králové a.s.		formát:	4 A4
		číslo zakázky:	1278/10
PAVILON GORIL	DVD DOKUMENTACE PRO VÝBĚR DODAVATELE	STAVEBNÉ KONSTRUKČNÍ ŘEŠENÍ	výkres č. F.ST.4
PAVILON GORIL - STŘECHA			