

# VÝPIS DVEŘÍ

ZMĚNY	c		DATUM		PODPIS	
	b					
	a					

INVESTOR:

Královehradecký kraj

**Královehradecký kraj**  
Pivovarské nám. 1245, 500 03 Hradec Králové  
tel.: +420 495 817 111, fax: +420 495 817 336  
e-mail: posta@kr-kralovehradecky.cz



PROJEKTANT:

TECHNICO Opava s.r.o.

**TECHNICO**  
architects & engineers

TECHNICO Opava s.r.o.  
Hradecká 1576/51  
746 01 Opava  
tel: 553 760 970  
info@technico.cz

PROJEKTANT:

ZODP. PROJEKTANT:	Ing. Matěj KUDLÍK	
VYPRACOVAL:	Nikola POLOVÁ	
KONTROLOVAL:	Ing. Martin ULÍČNÝ	

ČÍSLO  
PARÉ:

ČÁST DOKUMENTACE:

**D.1.1. ARCHITEKTONICKO - STAVEBNÍ ŘEŠENÍ**

<b>Dostavba domova pro seniory ve Vrchlabí - PD</b>	FORMÁT	A4
	DATUM	03/2023
	STUPEŇ	DPS
	ZAKÁZKOVÉ ČÍSLO	TO-573-DPS
K.ú. Vrchlabí, parc.č. : st. 506, st. 657, st. 1205, 1476/1, 1462/1, 1468/6, 1468/12, 1810/3, st. 3623, st. 4011	MĚŘÍTKO:	ČÍSLO VÝKRESU:
<b>VÝPIS DVEŘÍ</b>		<b>D.1.1.c.01.</b>



# VÝPIS FASÁDNÍCH DVEŘÍ - SPECIFIKACE

Dostavba domova pro seniory ve Vrchlabí - PD

## FASÁDNÍ DVEŘE HLINÍKOVÉ

KONSTRUKCE FASÁDNÍCH DVEŘÍ BUDE PROVEDENA ZE SYSTÉMOVÝCH PRVKŮ.

KONSTRUKCE BUDE PROVEDENA S OHLEDEM NA INTENZIVNOST POUŽÍVÁNÍ A DLE STANDARDNÍHO POŽADAVKU NA VSTUPNÍ DVEŘE DO OBJEKTU.

TYP : JEDNOKŘÍDLOVÉ DVEŘE, DVEŘNÍ KŘÍDLA OTOČNÁ

MATERIÁL : VÍCEKOMOROVÝ HLINÍKOVÝ PROFIL S PŘERUŠENÝM TEPELNÝM MOSTEM, ROZŠÍŘENÁ IZOLAČNÍ ZÓNA S PĚNOU PLNĚNÝMI IZOLÁTORY, OPTIMALIZOVANÉ KOEXTRUDOVÉ STŘEDOVÉ TĚSNĚNÍ

POVRCH RÁMU : MATNÝ HLINÍKOVÝ S ELOXOVANOU POVRCHOVOU ÚPRAVOU, BARVA RAL 8007 - TMAVĚ HNĚDÁ

PROSKLENÍ : BEZPEČNOSTNÍ IZOLAČNÍ ZASKLENÍ ČIRÉ, 2B2, P2A. S KONTRASTNÍMI POLEPY SKEL v. 800 A 1400 mm

PLNÁ VÝPLŇ : ---

KOVÁNÍ : OBJEKTOVÉ PROVEDENÍ, PLNÝ ŠTÍTEK, ÚROVEŇ KVALITY VYSOKÁ, VYSOKÝ STUPEŇ ZABEZPEČENÍ PROTI VLOUPÁNÍ AŽ DO TŘ. WK3, BARVA BROUŠENÁ NEREZ

KLIKY/MADLA : KLIKA/KLIKA, KOULE/KLIKA  
PLNÝ ŠTÍTEK, BARVA BROUŠENÁ NEREZ  
ZÁMEK MECHANICKÝ VLOŽKOVÝ

KLÍČE : KLÍČE DLE POŽADAVKŮ UŽIVATELE, ZVOLENÍ DODAVATELE KLÍČŮ BUDE KONZULTOVÁNO S UŽIVATELEM,  
PĚTISTAVÍTKOVÝ SYSTÉM,  
ZÁMKOVÝ SYSTÉM ZAHRNUJE: min. 4 KLÍČE KE KAŽDÉMU ZÁMKU

DOPLŇKY : MAGNETICKÝ KONTAKT PRO KONTROLU POLOHY KŘÍDLA  
HLINÍKOVÝ PRÁH S PŘERUŠENÝM TEPELNÝM MOSTEM, VÝŠKA max. 20 mm  
RÁM PRO PŘEDSAZENOU MONTÁŽ - VYLOŽENÍ 90mm

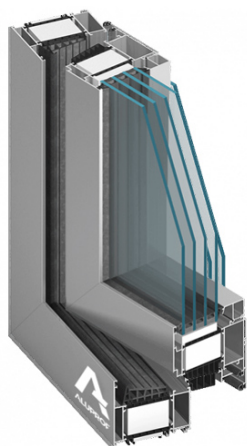
PODKLADOVÝ PROFIL : ---

SOUČINITEL  $U_d$  (CELÝ VÝROBEK)  $\leq 0,95 \text{ W/(m}^2\text{K)}$

PROSTUPU TEPLA :

VŠECHNY DVEŘE VE VÝPISU BUDOU OPATŘENY GENERÁLNÍM KLÍČEM - SYSTÉM DLE POŽADAVKŮ UŽIVATELE

HLINÍKOVÉ DVEŘE PROSKLENÉ



HLINÍKOVÉ DVEŘE PLNÉ




KOULE/KLIKA BROUŠENÁ NEREZ



ILUSTRÁČNÍ FOTO SAMOZAVÍRAČ



ELEKTRICKÝ OTVÍRAČ



POZN : PŘED VÝROBOU BUDOU DVEŘNÍ OTVORY ZAMĚŘENY A JEJICH ROZMĚRY KONZULTOVÁNY SE ZODPOVĚDNÝM PROJEKTANTEM. PŘED VÝROBOU BUDE PŘEDLOŽENA DÍLENSKÁ DOKUMENTACE KE KONZULTACI ZODPOV. PROJEKTANTOVI. DODAVATEL RUČÍ ZA TECHNICKÉ A FUNKČNÍ PARAMETRY A ŽIVOTNOST DVEŘÍ BEZ OHLEDU NA VELIKOST DVEŘÍ. ATESTY DLE ČSN EN ISO 9001:2001.GRAFIČKÉ ZOBRAZENÍ SCHÉMATU DVEŘÍ ODPOVÍDÁ POHLEDU ZE STRANY ZÁVĚSŮ.

Strana:

1

# VÝPIS FASÁDNÍCH DVEŘÍ

Dostavba domova pro seniory ve Vrchlabí - PD

## FASÁDNÍ DVEŘNÍ VÝPLNĚ - POHLED ZE STRANY ZÁVĚSŮ

POL.	ROZMĚRY (mm)	STAVEBNÍ OTVOR (mm)	POPIS	POČET KS
DF01	1100/2060	1300/2600	<p>OTOČNÉ, JEDNOŘÍDLOVÉ, LEVÉ S NADSVĚTLÍKEM  PROSKLENÍ ČIRÉ, BEZPEČNOSTNÍ, KONTRASTNÍ POLEPY SKEL v=800 a 1400mm  NADSVĚTLÍK PROSKLENÍ ČIRÉ  KOVÁNÍ - KLIKA/KLIKA, ZÁMEK ELEKTROMECHANICKÝ, PLNÝ ŠTÍTEK  HLINÍKOVÝ PRÁH, VÝŠKA max. 20 mm  SYSTÉMOVÁ ZÁRUBEŇ HLINÍK, ELOX, BARVA RAL 8007 - TMAVĚ HNĚDÁ  ÚNIKOVÉ TLAČÍTKO, DVEŘE NAPOJENY NA SIGNÁL EPS  SAMOZAVÍRAČ  PŘEDSAZENÁ MONTÁŽ</p> <p>Ud (CELÝ VÝROBEK) <math>\leq 0,95 \text{ W/(m}^2\text{K)}</math></p> <p>DVEŘE BUDOU V BĚŽNÉM PROVOZU UZAMČENY, V PŘÍPADĚ POŽÁRNÍHO POPLACHU BUDOU ODBLOKOVÁNY POMOCÍ SIGNÁLU EPS. V PŘÍPADĚ JINÉHO POPLACHU SE DVEŘE ODBLOKUJÍ ÚNIKOVÝM TLAČÍTKEM UMÍSTĚNÝM VEDLE DVEŘÍ</p>	
		EW 30DP1-C		1.NP
				1
DF02	1800/2060	2000/2600	<p>AUTOMATICKÉ OTOČNÉ, DVOUKŘÍDLOVÉ S NADSVĚTLÍKEM  PROSKLENÍ ČIRÉ, BEZPEČNOSTNÍ, KONTRASTNÍ POLEPY SKEL v=800 a 1400mm  NADSVĚTLÍK PROSKLENÍ ČIRÉ  ELEKTROPOHON CERTIFIKOVANÝ NA 1 000 000 CYKLŮ/ 4 000 CYKLŮ/DEN  MECHANICKÁ BEZPEČNOST POHONU V SOULADU S NORMOU EN 1260050-1  CERTIFIKOVANÝ MONITOROVANÝ ZÁLOŽNÍ ZDROJ S DOBÍJECÍ SOUSTAVOU DLE ČSN EN 16005  OVLÁDÁNÍ - RADAR/RADAR, V NOČNÍCH HODINÁCH ČTEČKA/ČTEČKA  PROGRAMOVÝ VOLIČ DVEŘÍ V KOVOVÉM POUZDRU (OTEVŘENO, ZAVŘENO, 1SMĚRNÝ PROVOZ, AUTOMATICKÝ PROVOZ PLNÁ/REDUKOVANÁ ŠÍŘKA, JIŠTĚNÍ KLÍČKEM)  I/O DESKA PRO ROZŠÍŘOVACÍ FUNKCE, CERTIFIKOVANÝ LDP EL. ZÁMEK PONOHU PRO ÚNIKOVÉ VÝCHODY DLE ČSN 16005  ZÁLOŽNÍ ZDROJ, 24V BATERIE PRO NOUZOVÉ OTEVŘENÍ DVEŘÍ  ÚNIKOVÉ TLAČÍTKO, DVEŘE NAPOJENY NA SIGNÁL EPS  PŘEDSAZENÁ MONTÁŽ</p> <p>Ud (CELÝ VÝROBEK) <math>\leq 0,95 \text{ W/(m}^2\text{K)}</math></p> <p>DVEŘE FUNGUJÍ BĚHEM DNE AUTOMATICKY, V NOČNÍCH HODINÁCH VSTUP I VÝSTUP PŘES ČTEČKU KARET. V PŘÍPADĚ POŽÁRU BUDOU DVEŘE ODBLOKOVÁNY POMOCÍ SIGNÁLU EPS. V PŘÍPADĚ JINÉHO POPLACHU SE DVEŘE ODBLOKUJÍ POMOCÍ ÚNIKOVÉHO TLAČÍTKA.</p>	
				1.NP
				1
POZN : PŘED VÝROBOU BUDOU DVEŘNÍ OTVORY ZAMĚŘENY A JEJICH ROZMĚRY KONZULTOVÁNY SE ZODPOVĚDNÝM PROJEKTANTEM. PŘED VÝROBOU BUDE PŘEDLOŽENA DÍLENSKÁ DOKUMENTACE KE KONZULTACI ZODPOV. PROJEKTANTOVI. DODAVATEL RUČÍ ZA TECHNICKÉ A FUNKČNÍ PARAMETRY A ŽIVOTNOST DVEŘÍ BEZ OHLEDU NA VELIKOST DVEŘÍ. ATESTY DLE ČSN EN ISO 9001:2001.GRAFIČKÉ ZOBRAZENÍ SCHÉMATU DVEŘÍ ODPOVÍDÁ POHLEDU ZE STRANY ZÁVĚSŮ.				Strana: 2

# VÝPIS FASÁDNÍCH DVEŘÍ

Dostavba domova pro seniory ve Vrchlabí - PD

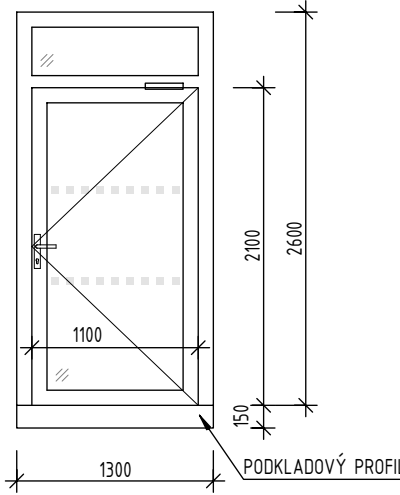
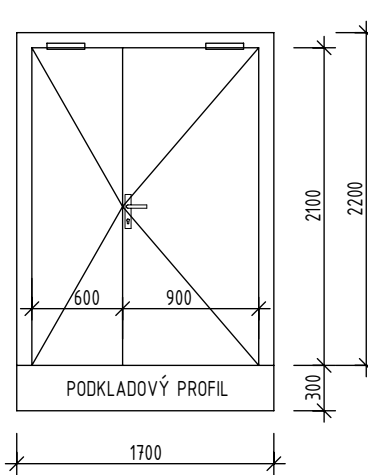
## FASÁDNÍ DVEŘNÍ VÝPLNĚ - POHLED ZE STRANY ZÁVĚSŮ

POL.	ROZMĚRY (mm)	STAVEBNÍ OTVOR (mm)	POPIS	POČET KS
DF05	1000/2060	1200/2600	<p>OTOČNÉ, JEDNOKŘÍDLOVÉ, LEVÉ S NADSVĚTLÍKEM</p> <p>PROSKLENÍ ČIRÉ, BEZPEČNOSTNÍ, KONTRASTNÍ POLEPY SKEL v=800 a 1400mm</p> <p>NADSVĚTLÍK PROSKLENÍ ČIRÉ</p> <p>VSTUP DO BUDOVY PŘES ČTEČKU KARET NEBO DOMÁCÍ TELEFON</p> <p>KOVÁNÍ - KLIKA/PANIKOVÁ KLIKA, ZÁMEK ELEKTROMECHANICKÝ, PLNÝ ŠTÍTEK</p> <p>HLINÍKOVÝ PRÁH, VÝŠKA max. 20 mm</p> <p>SYSTÉMOVÁ ZÁRUBEŇ HLINÍK, ELOX, BARVA RAL 8007 - TMAVĚ HNĚDÁ</p> <p>SAMOZAVÍRAČ</p> <p>PŘEDSAZENÁ MONTÁŽ</p> <p>Ud (CELÝ VÝROBEK) ≤ 0,95 W/(m²K)</p>	<div>1.NP</div> <div>1</div>
DF08	1100/2060	1300/2600	<p>OTOČNÉ, JEDNOKŘÍDLOVÉ, PRAVÉ S NADSVĚTLÍKEM</p> <p>PROSKLENÍ ČIRÉ, BEZPEČNOSTNÍ, KONTRASTNÍ POLEPY SKEL v=800 a 1400mm</p> <p>KOVÁNÍ - KLIKA/KLIKA, ZÁMEK MECHANICKÝ VLOŽKOVÝ, PLNÝ ŠTÍTEK</p> <p>HLINÍKOVÝ PRÁH, VÝŠKA max. 20 mm</p> <p>SYSTÉMOVÁ ZÁRUBEŇ HLINÍK, ELOX, BARVA RAL 8007 - TMAVĚ HNĚDÁ</p> <p>ÚNIKOVÉ TLAČÍTKO, DVEŘE NAPOJENY NA SIGNÁL EPS</p> <p>SAMOZAVÍRAČ</p> <p>PŘEDSAZENÁ MONTÁŽ</p> <p>Ud (CELÝ VÝROBEK) ≤ 0,95 W/(m²K)</p> <p>DVEŘE BUDOU V BĚŽNÉM PROVOZU UZAMČENY, V PŘÍPADĚ POŽÁRNÍHO POPLACHU BUDOU ODBLOKOVÁNY POMOCÍ SIGNÁLU EPS. V PŘÍPADĚ JINÉHO POPLACHU SE DVEŘE ODBLOKUJÍ POMOCÍ ÚNIKOVÉHO TLAČÍTKA</p> <p>EW 30DP1-C</p>	<div>2.NP</div> <div>1</div>
<p>POZN : PŘED VÝROBOU BUDOU DVEŘNÍ OTVORY ZAMĚŘENY A JEJICH ROZMĚRY KONZULTOVÁNY SE ZODPOVĚDNÝM PROJEKTANTEM. PŘED VÝROBOU BUDE PŘEDLOŽENA DÍLENSKÁ DOKUMENTACE KE KONZULTACI ZODPOV. PROJEKTANTOVI. DODAVATEL RUČÍ ZA TECHNICKÉ A FUNKČNÍ PARAMETRY A ŽIVOTNOST DVEŘÍ BEZ OHLEDU NA VELIKOST DVEŘÍ. ATESTY DLE ČSN EN ISO 9001:2001.GRAFICKÉ ZOBRAZENÍ SCHÉMATU DVEŘÍ ODPOVÍDÁ POHLEDU ZE STRANY ZÁVĚSŮ.</p>				<p>Strana:</p> <p>3</p>

# VÝPIS FASÁDNÍCH DVEŘÍ

Dostavba domova pro seniory ve Vrchlabí - PD

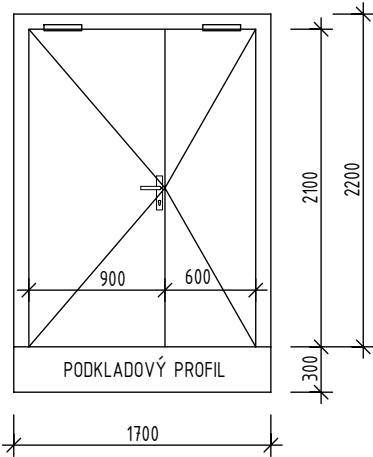
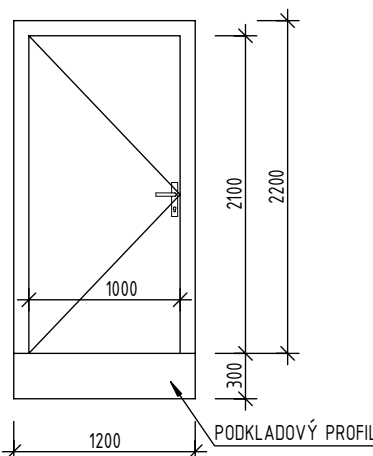
## FASÁDNÍ DVEŘNÍ VÝPLNĚ - POHLED ZE STRANY ZÁVĚSŮ

POL.	ROZMĚRY (mm)	STAVEBNÍ OTVOR (mm)	POPIS	POČET KS
DF09	<div>1100/2060</div> 	1300/2600	<p>OTOČNÉ, JEDNOŘÍDLOVÉ, PRAVÉ S NADSVĚTLÍKEM PROSKLENÍ ČIRÉ, BEZPEČNOSTNÍ, KONTRASTNÍ POLEPY SKEL v=800 a 1400mm KOVÁNÍ - KLIKA/KLIKA, ZÁMEK MECHANICKÝ VLOŽKOVÝ, PLNÝ ŠTÍTEK HLINÍKOVÝ PRÁH, VÝŠKA max. 20 mm SYSTÉMOVÁ ZÁRUBEŇ HLINÍK, ELOX, BARVA RAL 8007 - TMAVĚ HNĚDÁ SAMOZAVÍRAČ PŘEDSAZENÁ MONTÁŽ</p> <p>Ud (CELÝ VÝROBEK) ≤ 0,95 W/(m²K)</p> <p>DVEŘE BUDOU V BĚŽNÉM PROVOZU UZAMČENY, V PŘÍPADĚ POŽÁRNÍHO POPLACHU BUDOU ODBLOKOVÁNY POMOCÍ SIGNÁLU EPS. V PŘÍPADĚ JINÉHO POPLACHU SE DVEŘE ODBLOKUJÍ POMOCÍ ÚNIKOVÉHO TLAČÍTKA</p>	3.NP
				EW 30DP1-C
				1
DF10	<div>900+600/2100</div> 	1700/2200	<p>OTOČNÉ, DVOUKŘÍDLOVÉ, HLAVNÍ KŘÍDLO PRAVÉ 900mm PLNÉ KOVÁNÍ - PANIKOVÁ KLIKA/KOULE, ZÁMEK MECHANICKÝ VLOŽKOVÝ, PLNÝ ŠTÍTEK HLINÍKOVÝ PRÁH, VÝŠKA max. 20 mm SYSTÉMOVÁ ZÁRUBEŇ HLINÍK, ELOX, BARVA RAL 8007 - TMAVĚ HNĚDÁ 2x SAMOZAVÍRAČ, KOORDINÁTOR DVEŘNÍCH KŘÍDEL PŘEDSAZENÁ MONTÁŽ</p> <p>Ud (CELÝ VÝROBEK) ≤ 0,95 W/(m²K)</p>	1.PP
				EI 45DP1-C
				1
POZN : PŘED VÝROBOU BUDOU DVEŘNÍ OTVORY ZAMĚŘENY A JEJICH ROZMĚRY KONZULTOVÁNY SE ZODPOVĚDNÝM PROJEKTANTEM. PŘED VÝROBOU BUDE PŘEDLOŽENA DÍLENSKÁ DOKUMENTACE KE KONZULTACI ZODPOV. PROJEKTANTOVI. DODAVATEL RUČÍ ZA TECHNICKÉ A FUNKČNÍ PARAMETRY A ŽIVOTNOST DVEŘÍ BEZ OHLEDU NA VELIKOST DVEŘÍ. ATESTY DLE ČSN EN ISO 9001:2001.GRAFICKÉ ZOBRAZENÍ SCHÉMATU DVEŘÍ ODPOVÍDÁ POHLEDU ZE STRANY ZÁVĚSŮ.				Strana: 4

# VÝPIS FASÁDNÍCH DVEŘÍ

Dostavba domova pro seniory ve Vrchlabí - PD

## FASÁDNÍ DVEŘNÍ VÝPLNĚ - POHLED ZE STRANY ZÁVĚSŮ

POL.	ROZMĚRY (mm)	STAVEBNÍ OTVOR (mm)	POPIS	POČET KS
DF11	<div>900+600/2100</div> 	1700/2200	<div>OTOČNÉ, DVOUKŘÍDLOVÉ, HLAVNÍ KŘÍDLO LEVÉ 900mm</div> <div>PLNÉ</div> <div>KOVÁNÍ - KLIKA/KLIKA, ZÁMEK MECHANICKÝ VLOŽKOVÝ, PLNÝ ŠTÍTEK</div> <div>HLINÍKOVÝ PRÁH, VÝŠKA max. 20 mm</div> <div>SYSTÉMOVÁ ZÁRUBEŇ HLINÍK, ELOX, BARVA RAL 8007 - TMAVĚ HNĚDÁ</div> <div>2x SAMOZAVÍRAČ, KOORDINÁTOR DVEŘNÍCH KŘÍDEL</div> <div>PŘEDSAZENÁ MONTÁŽ</div> <div>Ud (CELÝ VÝROBEK) ≤ 0,95 W/(m²K)</div>	
		EW 45DP1-C	1.PP	
		1		
DF12	<div>1000/2100</div> 	1200/2200	<div>OTOČNÉ, JEDNOKŘÍDLOVÉ, LEVÉ</div> <div>PLNÉ</div> <div>KOVÁNÍ - KLIKA/PANIKOVÁ KLIKA, ZÁMEK MECHANICKÝ VLOŽKOVÝ, PLNÝ ŠTÍTEK</div> <div>HLINÍKOVÝ PRÁH, VÝŠKA max. 20 mm</div> <div>SYSTÉMOVÁ ZÁRUBEŇ HLINÍK, ELOX, BARVA RAL 8007 - TMAVĚ HNĚDÁ</div> <div>PŘEDSAZENÁ MONTÁŽ</div> <div>Ud (CELÝ VÝROBEK) ≤ 0,95 W/(m²K)</div>	
			1.PP	
			1	
<div>POZN : PŘED VÝROBOU BUDOU DVEŘNÍ OTVORY ZAMĚŘENY A JEJICH ROZMĚRY KONZULTOVÁNY SE ZODPOVĚDNÝM PROJEKTANTEM. PŘED VÝROBOU BUDE PŘEDLOŽENA DÍLENSKÁ DOKUMENTACE KE KONZULTACI ZODPOV. PROJEKTANTOVI. DODAVATEL RUČÍ ZA TECHNICKÉ A FUNKČNÍ PARAMETRY A ŽIVOTNOST DVEŘÍ BEZ OHLEDU NA VELIKOST DVEŘÍ. ATESTY DLE ČSN EN ISO 9001:2001.GRAFICKÉ ZOBRAZENÍ SCHÉMATU DVEŘÍ ODPOVÍDÁ POHLEDU ZE STRANY ZÁVĚSŮ.</div>				<div>Strana:</div> <div>5</div>

# VÝPIS FASÁDNÍCH DVEŘÍ

Dostavba domova pro seniory ve Vrchlabí - PD

## FASÁDNÍ DVEŘNÍ VÝPLNĚ - POHLED ZE STRANY ZÁVĚSŮ

POL.	ROZMĚRY (mm)	STAVEBNÍ OTVOR (mm)	POPIS	POČET KS
DF13	900/2100	1100/2200	<p>OTOČNÉ, JEDNOKŘÍDLOVÉ, LEVÉ</p> <p>PLNÉ</p> <p>KOVÁNÍ - KLIKA/KOULE, ZÁMEK MECHANICKÝ VLOŽKOVÝ, PLNÝ ŠTÍTEK</p> <p>HLINÍKOVÝ PRÁH, VÝŠKA max. 20 mm</p> <p>SYSTÉMOVÁ ZÁRUBEŇ HLINÍK, ELOX, BARVA RAL 8007 - TMAVĚ HNĚDÁ</p> <p>SAMOZAVÍRAČ, KOUŘOTĚSNÉ</p> <p>PŘEDSAZENÁ MONTÁŽ</p> <p>DVEŘE NAPOJENY NA SIGNÁL EPS</p> <p>Ud (CELÝ VÝROBEK) ≤ 0,95 W/(m²K)</p> <p>V PŘÍPADĚ POŽÁRU BUDOU DVEŘE ODBLOKOVÁNY POMOCÍ SIGNÁLU EPS.</p>	1.PP
				1
				EI 30DP1-Sm-C
DF14	900+500/2100	1600/2200	<p>OTOČNÉ, DVOUKŘÍDLOVÉ, HLAVNÍ KŘÍDLO LEVÉ 900mm</p> <p>PLNÉ</p> <p>KOVÁNÍ - KLIKA/KOULE, ZÁMEK MECHANICKÝ VLOŽKOVÝ, PLNÝ ŠTÍTEK</p> <p>HLINÍKOVÝ PRÁH, VÝŠKA max. 20 mm</p> <p>SYSTÉMOVÁ ZÁRUBEŇ HLINÍK, ELOX, BARVA RAL 8007 - TMAVĚ HNĚDÁ</p> <p>2x SAMOZAVÍRAČ, KOORDINÁTOR DVEŘNÍCH KŘÍDEL</p> <p>PŘEDSAZENÁ MONTÁŽ</p> <p>Ud (CELÝ VÝROBEK) ≤ 0,95 W/(m²K)</p>	1.PP
				1
				EW 30DP1-C
POZN : PŘED VÝROBOU BUDOU DVEŘNÍ OTVORY ZAMĚŘENY A JEJICH ROZMĚRY KONZULTOVÁNY SE ZODPOVĚDNÝM PROJEKTANTEM. PŘED VÝROBOU BUDE PŘEDLOŽENA DÍLENSKÁ DOKUMENTACE KE KONZULTACI ZODPOV. PROJEKTANTOVI. DODAVATEL RUČÍ ZA TECHNICKÉ A FUNKČNÍ PARAMETRY A ŽIVOTNOST DVEŘÍ BEZ OHLEDU NA VELIKOST DVEŘÍ. ATESTY DLE ČSN EN ISO 9001:2001.GRAFIČKÉ ZOBRAZENÍ SCHÉMATU DVEŘÍ ODPOVÍDÁ POHLEDU ZE STRANY ZÁVĚSŮ.				Strana: 6



# VÝPIS FASÁDNÍCH DVEŘÍ - SPECIFIKACE

Dostavba domova pro seniory ve Vrchlabí - PD

## FASÁDNÍ DVEŘE AUTOMATICKÉ POSUVNÉ

KONSTRUKCE FASÁDNÍCH DVEŘÍ BUDE PROVEDENA ZE SYSTÉMOVÝCH PRVKŮ.

KONSTRUKCE BUDE PROVEDENA S OHLEDEM NA INTENZIVNOST POUŽÍVÁNÍ A DLE STANDARDNÍHO POŽADAVKU NA VSTUPNÍ DVEŘE DO OBJEKTU.

TYP : DVOUKŘÍDLOVÉ PROSKLENÉ DVEŘE VČ. RÁMU, DVEŘNÍ KŘÍDLA POSUVNÁ

MATERIÁL : VÍCEKOMOROVÝ HLINÍKOVÝ PROFIL S PŘERUŠENÝM TEPELNÝM MOSTEM, ROZŠÍŘENÁ IZOLAČNÍ ZÓNA S PĚNOU PLNĚNÝMI IZOLÁTORY, OPTIMALIZOVANÉ KOEXTRUDOVÉ STŘEDOVÉ TĚSNĚNÍ


POVRCH RÁMU : MATNÝ HLINÍKOVÝ S ELOXOVANOU POVRCHOVOU ÚPRAVOU,  
BARVA RAL 8007 - TMAVĚ HNĚDÁ

PROSKLENÍ : BEZPEČNOSTNÍ IZOLAČNÍ ZASKLENÍ ČIRÉ, 2B2, P2A  
S KONTRASTNÍMI POLEPY SKEL v. 800 A 1400 mm


SPECIFIKACE : AUTOMATICKÉ OTEVÍRÁNÍ NA FOTOBUŇKU  
ZÁMEK PODLAHOVÝ VLOŽKOVÝ

DOPLŇKY : EXTERIÉROVÉ ŽALUZIE - PŘEDOKENNÍ HLINÍKOVÁ ŽALUZIE, ŠÍŘKA LAMELY 80mm, TVAR LAMELY C, ELEKTRICKÉ OVLÁDÁNÍ,  
MONTÁŽ DO SYSTÉMOVÉHO KASTLÍKU, PODOMÍTKOVÝ SYSTÉM, V PŘÍPADĚ NEPŘÍZNIVÉHO POČASÍ SYSTÉM OVLÁDANÝ  
AUTOMATICKY SYSTÉMEM ČIDEL.

ILUSTRAČNÍ FOTO HLINÍKOVÝ PROFIL



EXTERIÉROVÉ ŽALUZIE



SYSTÉMOVÝ RÁM PRO PŘEDSAZENOU MONTÁŽ - VYLOŽENÍ 90mm



POZN : PŘED VÝROBOU BUDOU DVEŘNÍ OTVORY ZAMĚŘENY A JEJICH ROZMĚRY KONZULTOVÁNY SE ZODPOVĚDNÝM PROJEKTANTEM. PŘED VÝROBOU BUDE PŘEDLOŽENA DÍLENSKÁ DOKUMENTACE KE KONZULTACI ZODPOV. PROJEKTANTOVI. DODAVATEL RUČÍ ZA TECHNICKÉ A FUNKČNÍ PARAMETRY A ŽIVOTNOST DVEŘÍ BEZ OHLEDU NA VELIKOST DVEŘÍ. ATESTY DLE ČSN EN ISO 9001:2001.GRAFICKÉ ZOBRAZENÍ SCHÉMATU DVEŘÍ ODPOVÍDÁ POHLEDU ZE STRANY ZÁVĚSŮ.

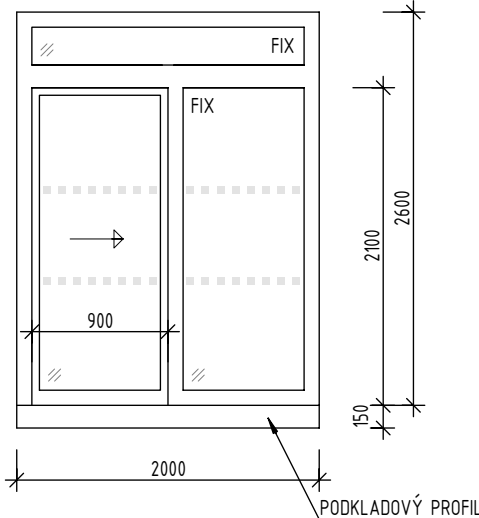
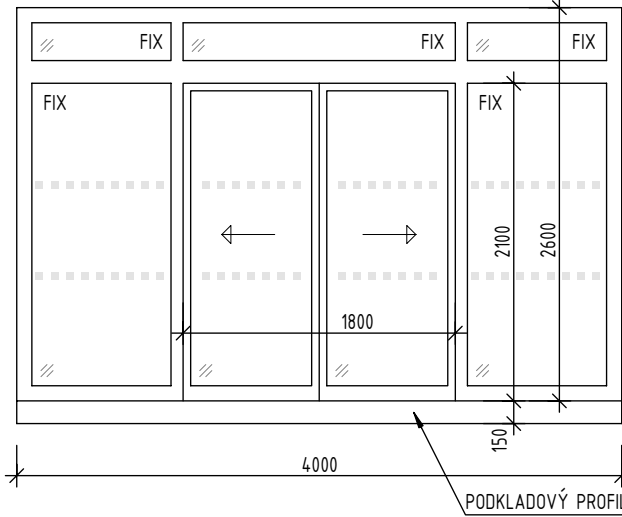
Strana:

7

# VÝPIS FASÁDNÍCH DVEŘÍ

Dostavba domova pro seniory ve Vrchlabí - PD

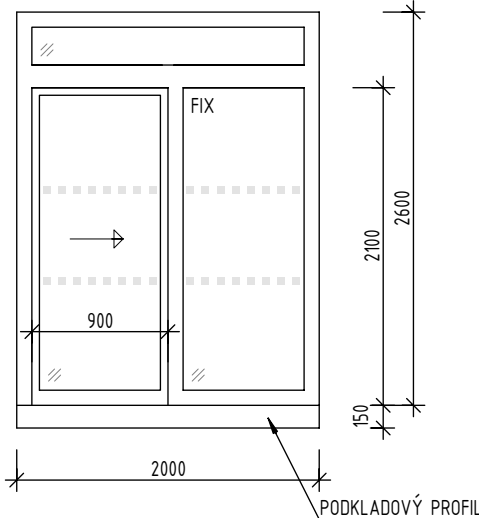
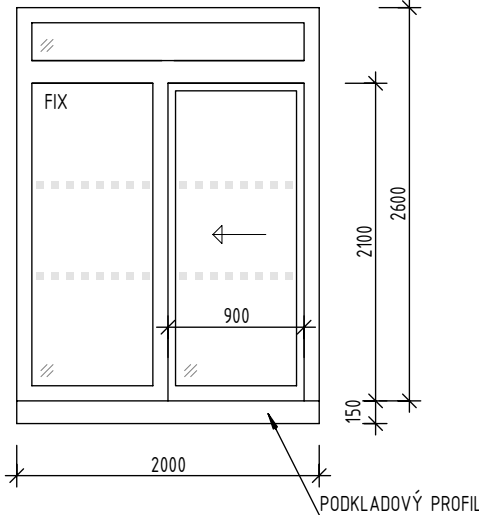
## FASÁDNÍ DVEŘNÍ VÝPLNĚ - POHLED ZE STRANY ZÁVĚSŮ

POL.	ROZMĚRY (mm)	STAVEBNÍ OTVOR (mm)	POPIS	POČET KS
DF03	<div>900/2100</div> 	2000/2600	<p>AUTOMATICKÉ POSUVNÉ, JEDNOPANELOVÉ, S BOČNÍM SVĚTLÍKEM A NADSVĚTLÍKEM PRŮCHOD 900mm PROSKLENÍ ČIRÉ, BEZPEČNOSTNÍ, KONTRASTNÍ POLEPY SKEL v=800 a 1400mm NADSVĚTLÍK PROSKLENÍ ČIRÉ OVLÁDÁNÍ - RADAR/RADAR ELEKTROPOHON CERTIFIKOVANÝ NA 1 000 000 CYKLŮ/ 4 000 CYKLŮ/DEN MECHANICKÁ BEZPEČNOST POHONU V SOULADU S NORMOU EN 1260050-1 PROGRAMOVÝ VOLIČ DVEŘÍ V KOVOVÉM POUZDRU (OTEVŘENO, ZAVŘENO, 1SMĚRNÝ PROVOZ, AUTOMATICKÝ PROVOZ PLNÁ/REDUKOVANÁ ŠÍŘKA, JIŠTĚNÍ KLÍČKEM) I/O DESKA PRO ROZŠÍŘOVACÍ FUNKCE, CERTIFIKOVANÝ LDP EL. ZÁMEK POHONU ZÁLOŽNÍ ZDROJ, 24V BATERIE PRO NOUZOVÉ OTEVŘENÍ DVEŘÍ HLINÍKOVÝ PRÁH, PODKLADOVÝ IZOLAČNÍ PROFIL PURENIT SYSTÉMOVÁ ZÁRUBEŇ HLINÍK, ELOX, BARVA RAL 8007 - TMAVĚ HNĚDÁ PŘEDSAZENÁ MONTÁŽ</p> <p>Ud (CELÝ VÝROBEK) ≤ 0,95 W/(m²K)</p> <p>DVEŘE FUNGUJÍ BĚHEM DNE AUTOMATICKY, V NOČNÍCH HODINÁCH BUDOU DVEŘE UZAMČENY.</p>	1.NP
				1
DF04	<div>1800/2100</div> 	4000/2600	<p>AUTOM. POSUVNÉ, DVOUPANELOVÉ, S BOČNÍMI SVĚTLÍKY A NADSVĚTLÍKEM PRŮCHOD 1800mm PROSKLENÍ ČIRÉ, BEZPEČN., KONTRASTNÍ POLEPY SKEL v=800 a 1400mm NADSVĚTLÍK PROSKLENÍ ČIRÉ OVLÁDÁNÍ - RADAR/RADAR, ČTEČKA KARET, DOMÁCÍ TELEFON ELEKTROPOHON CERTIFIKOVANÝ NA 1 000 000 CYKLŮ/ 4 000 CYKLŮ/DEN MECHANICKÁ BEZPEČNOST POHONU V SOULADU S NORMOU EN 1260050-1 PROGRAMOVÝ VOLIČ DVEŘÍ V KOVOVÉM POUZDRU (OTEVŘENO, ZAVŘENO, 1SMĚRNÝ PROVOZ, AUTOM. PROVOZ PLNÁ/REDUK. ŠÍŘKA, JIŠTĚNÍ KLÍČKEM) I/O DESKA PRO ROZŠÍŘOVACÍ FUNKCE, CERTIFIKOVANÝ BISTABILNÍ EL. ZÁMEK POHONU PRO ÚNIKOVÉ VÝCHODY - VNĚJŠÍ DVEŘE, DLE ČSN EN 16005 ZÁLOŽNÍ ZDROJ, 24V BATERIE PRO NOUZOVÉ OTEVŘENÍ DVEŘÍ HLINÍKOVÝ PRÁH, PODKLADOVÝ IZOLAČNÍ PROFIL PURENIT SYSTÉMOVÁ ZÁRUBEŇ HLINÍK, ELOX, BARVA RAL 8007 - TMAVĚ HNĚDÁ DVEŘE NAPOJENY NA SIGNÁL EPS PŘEDSAZENÁ MONTÁŽ</p> <p>Ud (CELÝ VÝROBEK) ≤ 0,95 W/(m²K)</p> <p>DVEŘE FUNGUJÍ BĚHEM DNE AUTOMATICKY, V NOČNÍCH HODINÁCH VSTUP DO BUDOVY PŘES ČTEČKU NEBO DOMÁCÍ TELEFON. V PŘÍPADĚ POŽÁRU BUDOU DVEŘE OTEVŘENY POMOCÍ SIGNÁLU EPS A ZŮSTANOU OTEVŘENÉ.</p>	1.NP
				1
POZN : PŘED VÝROBOU BUDOU DVEŘNÍ OTVORY ZAMĚŘENY A JEJICH ROZMĚRY KONZULTOVÁNY SE ZODPOVĚDNÝM PROJEKTANTEM. PŘED VÝROBOU BUDE PŘEDLOŽENA DÍLENSKÁ DOKUMENTACE KE KONZULTACI ZODPOV. PROJEKTANTOVI. DODAVATEL RUČÍ ZA TECHNICKÉ A FUNKČNÍ PARAMETRY A ŽIVOTNOST DVEŘÍ BEZ OHLEDU NA VELIKOST DVEŘÍ. ATESTY DLE ČSN EN ISO 9001:2001.GRAFICKÉ ZOBRAZENÍ SCHÉMATU DVEŘÍ ODPOVÍDÁ POHLEDU ZE STRANY ZÁVĚSŮ.				Strana: 8

# VÝPIS FASÁDNÍCH DVEŘÍ

Dostavba domova pro seniory ve Vrchlabí - PD

## FASÁDNÍ DVEŘNÍ VÝPLNĚ - POHLED ZE STRANY ZÁVĚSŮ

POL.	ROZMĚRY (mm)	STAVEBNÍ OTVOR (mm)	POPIS	POČET KS
DF06	<div>900/2100</div> 	2000/2600	<p>AUTOMATICKÉ POSUVNÉ, JEDNOPANELOVÉ, S BOČNÍM SVĚTLÍKEM A NADSVĚTLÍKEM PRŮCHOD 900mm</p> <p>PROSKLENÍ ČIRÉ, BEZPEČNOSTNÍ, KONTRASTNÍ POLEPY SKEL v=800 a 1400mm</p> <p>NADSVĚTLÍK PROSKLENÍ ČIRÉ</p> <p>OVLÁDÁNÍ - RADAR/RADAR</p> <p>ELEKTROPOHON CERTIFIKOVANÝ NA 1 000 000 CYKLŮ/ 4 000 CYKLŮ/DEN</p> <p>MECHANICKÁ BEZPEČNOST POHONU V SOULADU S NORMOU EN 1260050-1</p> <p>PROGRAMOVÝ VOLIČ DVEŘÍ V KOVOVÉM POUZDRU (OTEVŘENO, ZAVŘENO, 1SMĚRNÝ PROVOZ, AUTOMATICKÝ PROVOZ PLNÁ/REDUKOVANÁ ŠÍŘKA, JIŠTĚNÍ KLÍČKEM)</p> <p>I/O DESKA PRO ROZŠÍROVACÍ FUNKCE, CERTIFIKOVANÝ LDP EL. ZÁMEK POHONU</p> <p>ZÁLOŽNÍ ZDROJ, 24V BATERIE PRO NOUZOVÉ OTEVŘENÍ DVEŘÍ</p> <p>HLINÍKOVÝ PRÁH, PODKLADOVÝ IZOLAČNÍ PROFIL PURENIT</p> <p>SYSTÉMOVÁ ZÁRUBEŇ HLINÍK, ELOX, BARVA RAL 8007 - TMAVĚ HNĚDÁ</p> <p>PŘEDSAZENÁ MONTÁŽ</p> <p>EXTERIÉROVÁ HLINÍKOVÁ ŽALUZIE</p> <p>Ud (CELÝ VÝROBEK) ≤ 0,95 W/(m²K)</p> <p>DVEŘE FUNGUJÍ BĚHEM DNE AUTOMATICKY, V NOČNÍCH HODINÁCH BUDOU DVEŘE UZAMČENY,</p>	1.NP
			1	
DF07	<div>900/2100</div> 	2000/2600	<p>AUTOMATICKÉ POSUVNÉ, JEDNOPANELOVÉ, S BOČNÍM SVĚTLÍKEM A NADSVĚTLÍKEM PRŮCHOD 900mm</p> <p>PROSKLENÍ ČIRÉ, BEZPEČNOSTNÍ, KONTRASTNÍ POLEPY SKEL v=800 a 1400mm</p> <p>NADSVĚTLÍK PROSKLENÍ ČIRÉ</p> <p>OVLÁDÁNÍ - RADAR/RADAR</p> <p>ELEKTROPOHON CERTIFIKOVANÝ NA 1 000 000 CYKLŮ/ 4 000 CYKLŮ/DEN</p> <p>MECHANICKÁ BEZPEČNOST POHONU V SOULADU S NORMOU EN 1260050-1</p> <p>PROGRAMOVÝ VOLIČ DVEŘÍ V KOVOVÉM POUZDRU (OTEVŘENO, ZAVŘENO, 1SMĚRNÝ PROVOZ, AUTOMATICKÝ PROVOZ PLNÁ/REDUKOVANÁ ŠÍŘKA, JIŠTĚNÍ KLÍČKEM)</p> <p>I/O DESKA PRO ROZŠÍROVACÍ FUNKCE, CERTIFIKOVANÝ LDP EL. ZÁMEK POHONU</p> <p>ZÁLOŽNÍ ZDROJ, 24V BATERIE PRO NOUZOVÉ OTEVŘENÍ DVEŘÍ</p> <p>HLINÍKOVÝ PRÁH, PODKLADOVÝ IZOLAČNÍ PROFIL PURENIT</p> <p>SYSTÉMOVÁ ZÁRUBEŇ HLINÍK, ELOX, BARVA RAL 8007 - TMAVĚ HNĚDÁ</p> <p>PŘEDSAZENÁ MONTÁŽ</p> <p>EXTERIÉROVÁ HLINÍKOVÁ ŽALUZIE</p> <p>Ud (CELÝ VÝROBEK) ≤ 0,95 W/(m²K)</p> <p>DVEŘE FUNGUJÍ BĚHEM DNE AUTOMATICKY, V NOČNÍCH HODINÁCH BUDOU DVEŘE UZAMČENY,</p>	1.NP
			1	
<p>POZN : PŘED VÝROBOU BUDOU DVEŘNÍ OTVORY ZAMĚŘENY A JEJICH ROZMĚRY KONZULTOVÁNY SE ZODPOVĚDNÝM PROJEKTANTEM. PŘED VÝROBOU BUDE PŘEDLOŽENA DÍLENSKÁ DOKUMENTACE KE KONZULTACI ZODPOV. PROJEKTANTOVI. DODAVATEL RUČÍ ZA TECHNICKÉ A FUNKČNÍ PARAMETRY A ŽIVOTNOST DVEŘÍ BEZ OHLEDU NA VELIKOST DVEŘÍ. ATESTY DLE ČSN EN ISO 9001:2001.GRAFIČKÉ ZOBRAZENÍ SCHÉMATU DVEŘÍ ODPOVÍDÁ POHLEDU ZE STRANY ZÁVĚSŮ.</p>				Strana: 9

# VÝPIS FASÁDNÍCH DVEŘÍ

Dostavba domova pro seniory ve Vrchlabí - PD

## FASÁDNÍ DVEŘNÍ VÝPLNĚ - POHLED ZE STRANY ZÁVĚSŮ

POL.	ROZMĚRY (mm)	STAVEBNÍ OTVOR (mm)	POPIS	POČET KS
DF15	1600/2100	3400/2200	<p>AUTOMATICKÉ POSUVNÉ, DVOUPANELOVÉ, S BOČNÍM SVĚTLÍKY  PRŮCHOD 1600mm  PROSKLENÍ ČIRÉ, BEZPEČNOSTNÍ, KONTRASTNÍ POLEPY SKEL v=800 a 1400mm  OVLÁDÁNÍ - ČTEČKA, DOMÁCÍ TELEFON/RADAR  ELEKTROPOHON CERTIFIKOVANÝ NA 1 000 000 CYKLŮ/ 4 000 CYKLŮ/DEN  MECHANICKÁ BEZPEČNOST POHONU V SOULADU S NORMOU EN 1260050-1  PROGRAM. VOLIČ DVEŘÍ V KOVOVÉM POUZDRU (OTEVŘENO, ZAVŘENO, 1SMĚRNÝ PROVOZ,  AUTOMATICKÝ PROVOZ PLNÁ/REDUKOVANÁ ŠÍŘKA, JIŠTĚNÍ KLÍČKEM)  I/O DESKA PRO ROZŠÍŘOVACÍ FUNKCE, CERTIFIKOVANÝ LDP EL. ZÁMEK POHONU  ZÁLOŽNÍ ZDROJ, 24V BATERIE PRO NOUZOVÉ OTEVŘENÍ DVEŘÍ  HLINÍKOVÝ PRÁH, PODKLADOVÝ IZOLAČNÍ PROFIL PURENIT  SYSTÉMOVÁ ZÁRUBEŇ HLINÍK, ELOX, BARVA RAL 8007 - TMAVĚ HNĚDÁ  DVEŘE NAPOJENY NA SIGNÁL EPS  SAMOZAVÍRAČ, KOUŘOTĚSNÉ  PŘEDSAZENÁ MONTÁŽ</p> <p>Ud (CELÝ VÝROBEK) <math>\leq 0,95 \text{ W/(m}^2\text{K)}</math></p> <p>VSTUP DO BUDOVY PŘES KARTOVÝ SYSTÉM, VÝSTUP AUTOMATICKY  (NA FOTOBUŇKU). V PŘÍPADĚ POŽÁRU BUDOU DVEŘE TRVALE DRŽENY  V ZAVŘENÉ POLOZE.</p> <p>EI 30DP1-Sm-C</p>	<div>1.PP</div> <div>1</div>
<p>POZN : PŘED VÝROBOU BUDOU DVEŘNÍ OTVORY ZAMĚŘENY A JEJICH ROZMĚRY KONZULTOVÁNY SE ZODPOVĚDNÝM PROJEKTANTEM. PŘED VÝROBOU BUDE  PŘEDLOŽENA DÍLENSKÁ DOKUMENTACE KE KONZULTACI ZODPOV. PROJEKTANTOVI. DODAVATEL RUČÍ ZA TECHNICKÉ A FUNKČNÍ PARAMETRY A ŽIVOTNOST  DVEŘÍ BEZ OHLEDU NA VELIKOST DVEŘÍ. ATESTY DLE ČSN EN ISO 9001:2001.GRAFIČKÉ ZOBRAZENÍ SCHÉMATU DVEŘÍ ODPOVÍDÁ POHLEDU ZE STRANY ZÁVĚSŮ.</p>				<p>Strana:</p> <p>10</p>

# VÝPIS INTERIÉROVÝCH DVEŘÍ – SPECIFIKACE

Dostavba domova pro seniory ve Vrchlabí – PD

## INTERIÉROVÉ DVEŘE HLINÍKOVÉ

KONSTRUKCE INTERIÉROVÝCH DVEŘÍ BUDE PROVEDENA ZE SYSTÉMOVÝCH PRVKŮ.

KONSTRUKCE BUDE PROVEDENA S OHLEDEM NA INTENZIVNOST POUŽÍVÁNÍ A DLE STANDARDNÍHO POŽADAVKU NA DVEŘNÍ VÝPLNĚ.

TYP :	DVOUKŘÍDLOVÉ DVEŘE, DVEŘNÍ KŘÍDLA OTOČNÁ, POSUVNÁ
MATERIÁL :	HLINÍKOVÉ PROFILY BEZ PŘERUŠENÉHO TEPELNÉHO MOSTU
POVRCH KŘÍDLA :	HLINÍK S ELOXOVANOU POVRCHOVOU ÚPRAVOU, BARVA RAL 9006 – BÍLÝ HLINÍK
PROSKLENÍ :	PROSKLENÍ ČIRÉ BEZPEČNOSTNÍ, NADSVĚTLÍKY ČIRÉ, 2B2 PROSKLENÍ ČIRÉ BEZPEČNOSTNÍ, POŽÁRNÍ SKLO, NADSVĚTLÍKY POŽÁRNÍ SKLO, 2B2 KONTRASTNÍ POLEPY SKEL v.800 A 1400mm
KOVÁNÍ :	min. 3 SYSTÉMOVÉ PANTY, BARVA BROUŠENÁ NEREZ
KLIKY/MADLA :	KLIKA/KLIKA, PANIKOVÁ KLIKA PLNÝ ŠTÍTEK, BARVA BROUŠENÁ NEREZ ZÁMKY – VARIANTNĚ DLE VÝPISU: – MECHANICKÝ VLOŽKOVÝ – MECHANICKÝ VLOŽKOVÝ, PANIKOVÁ FUNKCE, S POŽÁRNÍ ODOLNOSTÍ
KLÍČE :	KLÍČE DLE POŽADAVKŮ UŽIVATELE, ZVOLENÍ DODAVATELE KLÍČŮ BUDE KONZULTOVÁNO S UŽIVATELEM, PĚTISTAVÍTKOVÝ SYSTÉM, ZÁMKOVÝ SYSTÉM ZAHNRUJE min. 4 KLÍČE KE KAŽDÉMU ZÁMKU SYSTÉM GENERÁLNÍHO KLÍČE DLE POŽADAVKŮ UŽIVATELE
ZÁRUBEŇ :	SYSTÉMOVÁ INTEGROVANÁ RÁMOVÁ ZÁRUBEŇ, HLINÍKOVÝ VÍCEKOMOROVÝ PROFIL, POVRCH – ELOX, BARVA RAL 9006 – BÍLÝ HLINÍK
DOPLŇKY:	OTOČNÉ – SAMOZAVÍRAČ – DVEŘNÍ SAMOZAVÍRAČ S HŘEBENOVOU TECHNOLOGIÍ, S KLUZNÝM RAMÍNKEM, NASTAVITELNÁ RYCHLOST ZAVÍRÁNÍ PŘECHODOVÉ LIŠTY PŘI ROZDÍLNÉ NÁSLAPNÉ VRSTVĚ PODLAHY, HLINÍKOVÝ PROFIL AUTOMATICKÉ POSUVNÉ – AUTOMATICKÉ OTEVÍRÁNÍ NA FOTOBUŇKU, ZÁMEK PODLAHOVÝ VLOŽKOVÝ DVEŘNÍ ŠTÍTEK S OZNAČENÍM MÍSTNOSTI UMÍSTĚNÝ VEDLE DVEŘÍ – DLE ÚČELU MÍSTNOSTI S PÁSKY PRO VKLÁDÁNÍ PROUŽKŮ VLASTNÍCH TEXTŮ (VÝMENNÁ GRAFIKA NA PAPIŘE POD ČIRÝM PLEXI S MATNÝM POVRCHEM)

## PROSKLENÉ PŘÍČKY

KONSTRUKCE PROSKLENÝCH PŘÍČEK BUDE PROVEDENA ZE SYSTÉMOVÝCH PRVKŮ. PROSKLENÉ PŘÍČKY JSOU V PROVEDENÍ BEZ POŽÁRNÍ ODOLNOSTI.

KONSTRUKCE BUDE PROVEDENA S OHLEDEM NA INTENZIVNOST POUŽÍVÁNÍ A DLE STANDARDNÍHO POŽADAVKU NA PROSKLENÉ PŘÍČKY.

KONSTRUKCE :	HLINÍKOVÉ PROFILY S POVRCHOVOU ÚPRAVOU PRÁŠKOVÝM LAKEM, BARVA RAL 9006 – BÍLÝ HLINÍK, KOTVENÉ KE SKRYTÉ NOSNÉ KONSTRUKCI TVOŘENÉ TENKOSTĚNNÝMI PLECHOVÝMI PROFILY, GALVANICKY ZINKOVANÝMI.
PROSKLENÍ :	DVOJITÉ PROSKLENÍ ČIRÉ BEZPEČNOSTNÍ
PLNÝ MODUL :	OBOUSTRANNÁ LAKOVANÁ MDF, BARVA RAL 9006 – BÍLÝ HLINÍK DUTINA VYPLNĚNÁ MINERÁLNÍ AKUSTICKOU IZOLACÍ
VZDUCHOVÁ NEPRŮZVUČNOST :	KOEFICIENT VÁŽENÉ STAVEBNÍ NEPRŮZVUČNOSTI PROSKLENÉ ČÁSTI PŘÍČKY tl. 100mm min. 42 dB KOEFICIENT VÁŽENÉ STAVEBNÍ NEPRŮZVUČNOSTI PLNÉ ČÁSTI PŘÍČKY tl. 100mm min. 47 dB DVEŘNÍ KŘÍDLO PROSKLENÉ V AL RÁMU 32 dB (LABORATORNÍ)
ROZMĚRY:	TLOUŠŤKA PŘÍČKY 100mm STANDARTNÍ ŠÍŘKA MODULU 1200mm (VOLITELNÉ)

POZN : PŘED VÝROBOU BUDOU DVEŘNÍ OTVORY ZAMĚŘENY A JEJICH ROZMĚRY KONZULTOVÁNY SE ZODPOVĚDNÝM PROJEKTANTEM. PŘED VÝROBOU BUDE PŘEDLOŽENA DÍLENSKÁ DOKUMENTACE KE KONZULTACI ZODPOV. PROJEKTANTOVI. DODAVATEL RUČÍ ZA TECHNICKÉ A FUNKČNÍ PARAMETRY A ŽIVOTNOST DVEŘÍ BEZ OHLEDU NA VELIKOST DVEŘÍ. ATESTY DLE ČSN EN ISO 9001:2001.GRAFIČKÉ ZOBRAZENÍ SCHÉMATU DVEŘÍ ODPOVÍDÁ POHLEDU ZE STRANY ZÁVĚSŮ.

Strana:

11

# VÝPIS INTERIÉROVÝCH DVEŘÍ - SPECIFIKACE

Dostavba domova pro seniory ve Vrchlabí - PD

DVEŘNÍ KLIKA



ÚNIKOVÉ DVEŘE  
ZAOBLNÝ PROFIL



ILUSTRAČNÍ FOTO SAMOZAVÍRAČ



ILUSTRAČNÍ FOTO POŽÁRNÍ KONZOLE S INTEGROVANÝM KOORDINÁTOREM



ILUSTRAČNÍ FOTO



POZN : PŘED VÝROBOU BUDOU DVEŘNÍ OTVORY ZAMĚŘENY A JEJICH ROZMĚRY KONZULTOVÁNY SE ZODPOVĚDNÝM PROJEKTANTEM. PŘED VÝROBOU BUDE PŘEDLOŽENA DÍLENSKÁ DOKUMENTACE KE KONZULTACI ZODPOV. PROJEKTANTOVI. DODAVATEL RUČÍ ZA TECHNICKÉ A FUNKČNÍ PARAMETRY A ŽIVOTNOST DVEŘÍ BEZ OHLEDU NA VELIKOST DVEŘÍ. ATESTY DLE ČSN EN ISO 9001:2001.GRAFIKÉ ZOBRAZENÍ SCHÉMATU DVEŘÍ ODPOVÍDÁ POHLEDU ZE STRANY ZÁVĚSŮ.

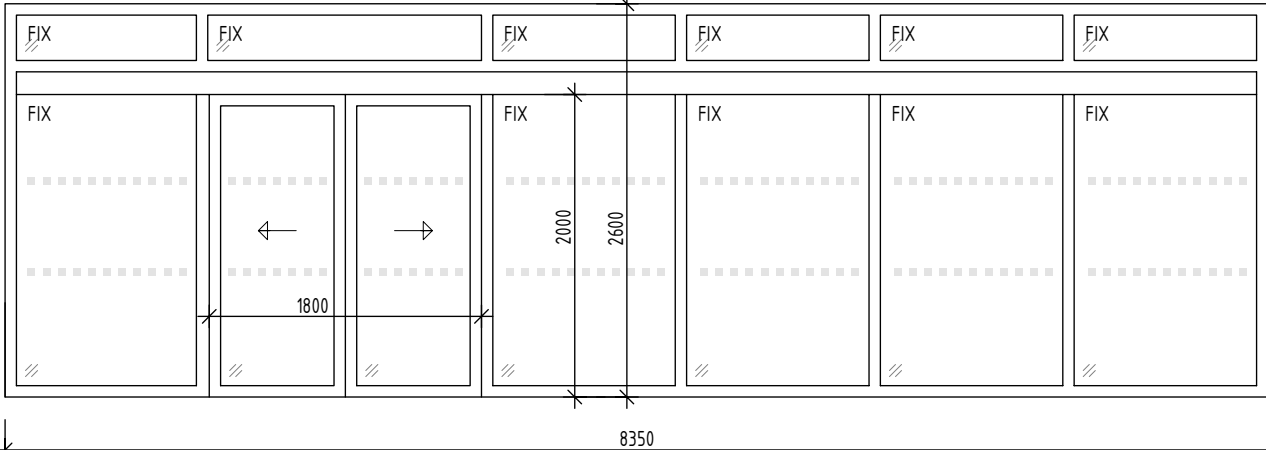
Strana:

12

# VÝPIS INTERIÉROVÝCH DVEŘÍ

Dostavba domova pro seniory ve Vrchlabí - PD

## INTERIÉROVÉ DVEŘNÍ VÝPLNĚ HLINÍKOVÉ - POHLED ZE STRANY ZÁVĚSŮ

POL.	ROZMĚRY (mm)	STAVEBNÍ OTVOR (mm)	POPIS	HLOUBKA	POČET KS
DH101	1200/2000	2500/2600	<p>AUTOMATICKÉ POSUVNÉ DVOUPANELOVÉ, S BOČNÍMI SVĚTLÍKY A NADSVĚTLÍKEM  PROSKLENÍ ČIRÉ, BEZPEČNOSTNÍ, KONTRASTNÍ POLEPY SKEL v. 800 A 1400mm  NADSVĚTLÍK PROSKLENÍ ČIRÉ  ELEKTROPOHON CERTIFIKOVANÝ NA 1 000 000 CYKLŮ/ 4 000 CYKLŮ/DEN  MECHANICKÁ BEZPEČNOST POHONU V SOULADU S NORMOU EN 1260050-1  CERTIFIKOVANÝ MONITOROVANÝ ZÁLOŽNÍ ZDROJ S DOBÍJECÍ SOUSTAVOU DLE ČSN EN 16005  OVLÁDÁNÍ - DOMÁCÍ TELEFON A TERMINÁL Z OBOU STRAN  PROGRAMOVÝ VOLIČ DVEŘÍ V KOVOVÉM POUZDRU (OTEVŘENO, ZAVŘENO, 1SMĚRNÝ PROVOZ,  AUTOMATICKÝ PROVOZ PLNÁ/REDUKOVANÁ ŠÍŘKA, JIŠTĚNÍ KLÍČKEM)  I/O DESKA PRO ROZŠÍŘOVACÍ FUNKCE, CERTIFIKOVANÝ LDP EL. ZÁMEK PONOHU PRO ÚNIKOVÉ  VÝCHODY DLE ČSN 16005  ZÁLOŽNÍ ZDROJ, 24V BATERIE PRO NOUZOVÉ OTEVŘENÍ DVEŘÍ  ÚNIKOVÉ TLAČÍTKO, DVEŘE NAPOJENY NA SIGNÁL EPS  SYSTÉMOVÁ ZÁRUBEŇ HLINÍK, ELOX, BARVA RAL 9006 - BÍLÝ HLINÍK</p> <p>DVEŘE BUDOU V BĚŽNÉM PROVOZU BLOKOVÁNY, V PŘÍPADĚ POŽÁRNÍHO POPLACHU  BUDOU ODBLOKOVÁNY POMOCÍ SIGNÁLU EPS. V PŘÍPADĚ JINÉHO POPLACHU SE DVEŘE  OVBLOKUJÍ ÚNIKOVÝM TLAČÍTKEM UMÍSTĚNÝM VEDLE DVEŘÍ</p>		1.NP 1
DH102	1800/2000	8350/2600	<p>AUTOMATICKÉ POSUVNÉ DVOUPANELOVÉ, S BOČNÍMI SVĚTLÍKY A NADSVĚTLÍKEM  PROSKLENÍ BEZPEČNOSTNÍM SKLEM, KONTRASTNÍ POLEPY SKEL v=800 A 1400mm  NADSVĚTLÍK PROSKLENÍ ČIRÉ  ELEKTROPOHON S CERTIFIKACÍ PRO POŽÁRNÍ DVEŘE  MECHANICKÁ BEZPEČNOST POHONU V SOULADU S NORMOU EN 1260050-1  CERTIFIKOVANÝ MONITOROVANÝ ZÁLOŽNÍ ZDROJ S DOBÍJECÍ SOUSTAVOU DLE ČSN EN 16005  OVLÁDÁNÍ - RADAR/RADAR  PROGRAMOVÝ VOLIČ DVEŘÍ V KOVOVÉM POUZDRU (OTEVŘENO, ZAVŘENO, 1SMĚRNÝ PROVOZ,  AUTOMATICKÝ PROVOZ PLNÁ/REDUKOVANÁ ŠÍŘKA, JIŠTĚNÍ KLÍČKEM)  I/O DESKA PRO ROZŠÍŘOVACÍ FUNKCE, CERTIFIKOVANÝ LDP EL. ZÁMEK PONOHU PRO ÚNIKOVÉ  VÝCHODY DLE ČSN 16005  ZÁLOŽNÍ ZDROJ, 24V BATERIE PRO NOUZOVÉ OTEVŘENÍ DVEŘÍ  KOMPLETNÍ INDIKAČNÍ KIT - STAVY DVEŘÍ A ZÁMKU (LSK)  SYSTÉMOVÁ ZÁRUBEŇ HLINÍK, ELOX, BARVA RAL 9006 - BÍLÝ HLINÍK</p>		1.NP 1
EI 30DP1-Sm-C, FIXNÍ ZASKLENÍ EI 30DP1					
					1.NP 1
POZN : PŘED VÝROBOU BUDOU DVEŘNÍ OTVORY ZAMĚŘENY A JEJICH ROZMĚRY KONZULTOVÁNY SE ZODPOVĚDNÝM PROJEKTANTEM. PŘED VÝROBOU BUDE PŘEDLOŽENA DÍLENSKÁ DOKUMENTACE KE KONZULTACI ZODPOV. PROJEKTANTOVI. DODAVATEL RUČÍ ZA TECHNICKÉ A FUNKČNÍ PARAMETRY A ŽIVOTNOST DVEŘÍ BEZ OHLEDU NA VELIKOST DVEŘÍ. ATESTY DLE ČSN EN ISO 9001:2001.GRAFIČKÉ ZOBRAZENÍ SCHÉMATU DVEŘÍ ODPOVÍDÁ POHLEDU ZE STRANY ZÁVĚSŮ.				Strana: 13	

# VÝPIS INTERIÉROVÝCH DVEŘÍ

Dostavba domova pro seniory ve Vrchlabí - PD

## INTERIÉROVÉ DVEŘNÍ VÝPLNĚ HLINÍKOVÉ - POHLED ZE STRANY ZÁVĚSŮ

POL.	ROZMĚRY (mm)	STAVEBNÍ OTVOR (mm)	POPIS	HLOUBKA	POČET KS
DH103	1200/2000	2500/2600	<p>AUTOMATICKÉ POSUVNÉ DVOUPANELOVÉ, S BOČNÍMI SVĚTLÍKY A NADSVĚTLÍKEM</p> <p>PROSKLENÍ ČIRÉ, BEZPEČNOSTNÍ, KONTRASTNÍ POLEPY SLEK v. 800 A 1400mm</p> <p>NADSVĚTLÍK PROSKLENÍ ČIRÉ</p> <p>ELEKTROPOHON S CERTIFIKACÍ PRO POŽÁRNÍ DVEŘE</p> <p>MECHANICKÁ BEZPEČNOST POHONU V SOULADU S NORMOU EN 1260050-1</p> <p>CERTIFIKOVANÝ MONITOROVANÝ ZÁLOŽNÍ ZDROJ S DOBÍJECÍ SOUSTAVOU DLE ČSN EN 16005</p> <p>OVLÁDÁNÍ - RADAR/RADAR</p> <p>PROGRAMOVÝ VOLIČ DVEŘÍ V KOVOVÉM POUZDRU (OTEVŘENO, ZAVŘENO, 1SMĚRNÝ PROVOZ, AUTOMATICKÝ PROVOZ PLNÁ/REDUKOVANÁ ŠÍŘKA, JIŠTĚNÍ KLÍČKEM)</p> <p>I/O DESKA PRO ROZŠÍŘOVACÍ FUNKCE, CERTIFIKOVANÝ LDP EL. ZÁMEK PONOHU PRO ÚNIKOVÉ VÝCHODY DLE ČSN 16005</p> <p>ZÁLOŽNÍ ZDROJ, 24V BATERIE PRO NOUZOVÉ OTEVŘENÍ DVEŘÍ</p> <p>KOMPLETNÍ INDIKAČNÍ KIT - STAVY DVEŘÍ A ZÁMKU (LSK)</p> <p>DVEŘE NAPOJENY NA SIGNÁL EPS</p> <p>SYSTÉMOVÁ ZÁRUBEŇ HLINÍK, ELOX, BARVA RAL 9006 - BÍLÝ HLINÍK</p>		
			EW 30DP1-C		1.NP
					1
DH104	1200/2000	2500/2600	<p>AUTOMATICKÉ POSUVNÉ DVOUPANELOVÉ, S BOČNÍMI SVĚTLÍKY A NADSVĚTLÍKEM</p> <p>PROSKLENÍ BEZPEČNOSTNÍM SKLEM, KONTRASTNÍ POLEPY SKEL v=800 A 1400mm</p> <p>NADSVĚTLÍK PROSKLENÍ ČIRÉ</p> <p>ELEKTROPOHON CERTIFIKOVANÝ NA 1 000 000 CYKLŮ/ 4 000 CYKLŮ/DEN</p> <p>MECHANICKÁ BEZPEČNOST POHONU V SOULADU S NORMOU EN 1260050-1</p> <p>CERTIFIKOVANÝ MONITOROVANÝ ZÁLOŽNÍ ZDROJ S DOBÍJECÍ SOUSTAVOU DLE ČSN EN 16005</p> <p>OVLÁDÁNÍ - RADAR/RADAR</p> <p>PROGRAMOVÝ VOLIČ DVEŘÍ V KOVOVÉM POUZDRU (OTEVŘENO, ZAVŘENO, 1SMĚRNÝ PROVOZ, AUTOMATICKÝ PROVOZ PLNÁ/REDUKOVANÁ ŠÍŘKA, JIŠTĚNÍ KLÍČKEM)</p> <p>I/O DESKA PRO ROZŠÍŘOVACÍ FUNKCE, CERTIFIKOVANÝ LDP EL. ZÁMEK PONOHU PRO ÚNIKOVÉ VÝCHODY DLE ČSN 16005</p> <p>ZÁLOŽNÍ ZDROJ, 24V BATERIE PRO NOUZOVÉ OTEVŘENÍ DVEŘÍ</p> <p>SYSTÉMOVÁ ZÁRUBEŇ HLINÍK, ELOX, BARVA RAL 9006 - BÍLÝ HLINÍK</p>		
					1.NP
					1
POZN : PŘED VÝROBOU BUDOU DVEŘNÍ OTVORY ZAMĚŘENY A JEJICH ROZMĚRY KONZULTOVÁNY SE ZODPOVĚDNÝM PROJEKTANTEM. PŘED VÝROBOU BUDE PŘEDLOŽENA DÍLENSKÁ DOKUMENTACE KE KONZULTACI ZODPOV. PROJEKTANTOVI. DODAVATEL RUČÍ ZA TECHNICKÉ A FUNKČNÍ PARAMETRY A ŽIVOTNOST DVEŘÍ BEZ OHLEDU NA VELIKOST DVEŘÍ. ATESTY DLE ČSN EN ISO 9001:2001.GRAFIČKÉ ZOBRAZENÍ SCHÉMATU DVEŘÍ ODPOVÍDÁ POHLEDU ZE STRANY ZÁVĚSŮ.				Strana: 14	



# VÝPIS INTERIÉROVÝCH DVEŘÍ

Dostavba domova pro seniory ve Vrchlabí - PD

## INTERIÉROVÉ DVEŘNÍ VÝPLNĚ HLINÍKOVÉ - POHLED ZE STRANY ZÁVĚSŮ

POL.	ROZMĚRY (mm)	STAVEBNÍ OTVOR (mm)	POPIS	HLOUBKA	POČET KS
DH201	1200/2000	2500/2600	<p>AUTOMATICKÉ POSUVNÉ DVOUPANELOVÉ, S BOČNÍMI SVĚTLÍKY A NADSVĚTLÍKEM  PROSKLENÍ ČIRÉ, BEZPEČNOSTNÍ, KONTRASTNÍ POLEPY SLEK v. 800 A 1400mm  NADSVĚTLÍK PROSKLENÍ ČIRÉ  ELEKTROPOHON CERTIFIKOVANÝ NA 1 000 000 CYKLŮ/ 4 000 CYKLŮ/DEN  MECHANICKÁ BEZPEČNOST POHONU V SOULADU S NORMOU EN 1260050-1  CERTIFIKOVANÝ MONITOROVANÝ ZÁLOŽNÍ ZDROJ S DOBÍJECÍ SOUSTAVOU DLE ČSN EN 16005  OVLÁDÁNÍ - DOMÁCÍ TELEFON A TERMINÁL Z OBOU STRAN  PROGRAMOVÝ VOLIČ DVEŘÍ V KOVOVÉM POUZDRU (OTEVŘENO, ZAVŘENO, 1SMĚRNÝ PROVOZ,  AUTOMATICKÝ PROVOZ PLNÁ/REDUKOVANÁ ŠÍŘKA, JIŠTĚNÍ KLÍČKEM)  I/O DESKA PRO ROZŠÍŘOVACÍ FUNKCE, CERTIFIKOVANÝ LDP EL. ZÁMEK PONOHU PRO ÚNIKOVÉ  VÝCHODY DLE ČSN 16005  ZÁLOŽNÍ ZDROJ, 24V BATERIE PRO NOUZOVÉ OTEVŘENÍ DVEŘÍ  ÚNIKOVÉ TLAČÍTKO, DVEŘE NAPOJENY NA SIGNÁL EPS  SYSTÉMOVÁ ZÁRUBEŇ HLINÍK, ELOX, BARVA RAL 9006 - BÍLÝ HLINÍK</p> <p>DVEŘE BUDOU V BĚŽNÉM PROVOZU BLOKOVÁNY, V PŘÍPADĚ POŽÁRNÍHO POPLACHU  BUDOU ODBLOKOVÁNY POMOCÍ SIGNÁLU EPS. V PŘÍPADĚ JINÉHO POPLACHU SE DVEŘE  OVBLOKUJÍ ÚNIKOVÝM TLAČÍTKEM UMÍSTĚNÝM VEDLE DVEŘÍ</p>		
					2.NP
					1
DH202	1800/2000	4450/2600	<p>AUTOMATICKÉ POSUVNÉ DVOUPANELOVÉ, S BOČNÍMI SVĚTLÍKY A NADSVĚTLÍKEM  PROSKLENÍ BEZPEČNOSTNÍM SKLEM, KONTRASTNÍ POLEPY SKEL v=800 A 1400mm  NADSVĚTLÍK PROSKLENÍ ČIRÉ  ELEKTROPOHON S CERTIFIKACÍ PRO POŽÁRNÍ DVEŘE  MECHANICKÁ BEZPEČNOST POHONU V SOULADU S NORMOU EN 1260050-1  CERTIFIKOVANÝ MONITOROVANÝ ZÁLOŽNÍ ZDROJ S DOBÍJECÍ SOUSTAVOU DLE ČSN EN 16005  OVLÁDÁNÍ - RADAR/RADAR  PROGRAMOVÝ VOLIČ DVEŘÍ V KOVOVÉM POUZDRU (OTEVŘENO, ZAVŘENO, 1SMĚRNÝ PROVOZ,  AUTOMATICKÝ PROVOZ PLNÁ/REDUKOVANÁ ŠÍŘKA, JIŠTĚNÍ KLÍČKEM)  I/O DESKA PRO ROZŠÍŘOVACÍ FUNKCE, CERTIFIKOVANÝ LDP EL. ZÁMEK PONOHU PRO ÚNIKOVÉ  VÝCHODY DLE ČSN 16005  ZÁLOŽNÍ ZDROJ, 24V BATERIE PRO NOUZOVÉ OTEVŘENÍ DVEŘÍ  KOMPLETNÍ INDIKAČNÍ KIT - STAVY DVEŘÍ A ZÁMKU (LSK)  SYSTÉMOVÁ ZÁRUBEŇ HLINÍK, ELOX, BARVA RAL 9006 - BÍLÝ HLINÍK</p>		
EI 30DP1-Sm-C, FIXNÍ ZASKLENÍ EI 30DP1					
					2.NP
					1
<p>POZN : PŘED VÝROBOU BUDOU DVEŘNÍ OTVORY ZAMĚŘENY A JEJICH ROZMĚRY KONZULTOVÁNY SE ZODPOVĚDNÝM PROJEKTANTEM. PŘED VÝROBOU BUDE  PŘEDLOŽENA DÍLENSKÁ DOKUMENTACE KE KONZULTACI ZODPOV. PROJEKTANTOVI. DODAVATEL RUČÍ ZA TECHNICKÉ A FUNKČNÍ PARAMETRY A ŽIVOTNOST  DVEŘÍ BEZ OHLEDU NA VELIKOST DVEŘÍ. ATESTY DLE ČSN EN ISO 9001:2001.GRAFIČKÉ ZOBRAZENÍ SCHÉMATU DVEŘÍ ODPOVÍDÁ POHLEDU ZE STRANY ZÁVĚSŮ.</p>				Strana: 15	

# VÝPIS INTERIÉROVÝCH DVEŘÍ

Dostavba domova pro seniory ve Vrchlabí - PD

## INTERIÉROVÉ DVEŘNÍ VÝPLNĚ HLINÍKOVÉ - POHLED ZE STRANY ZÁVĚSŮ

POL.	ROZMĚRY (mm)	STAVEBNÍ OTVOR (mm)	POPIS	HLOUBKA	POČET KS
DH203	1200/2000	2500/2600	<p>AUTOMATICKÉ POSUVNÉ DVOUPANELOVÉ, S BOČNÍMI SVĚTLÍKY A NADSVĚTLÍKEM  PROSKLENÍ ČIRÉ, BEZPEČNOSTNÍ, KONTRASTNÍ POLEPY SLEK v. 800 A 1400mm  NADSVĚTLÍK PROSKLENÍ ČIRÉ  ELEKTROPOHON CERTIFIKOVANÝ NA 1 000 000 CYKLŮ/ 4 000 CYKLŮ/DEN  MECHANICKÁ BEZPEČNOST POHONU V SOULADU S NORMOU EN 1260050-1  CERTIFIKOVANÝ MONITOROVANÝ ZÁLOŽNÍ ZDROJ S DOBÍJECÍ SOUSTAVOU DLE ČSN EN 16005  OVLÁDÁNÍ - DOMÁCÍ TELEFON A TERMINÁL Z OBOU STRAN  PROGRAMOVÝ VOLIČ DVEŘÍ V KOVOVÉM POUZDRU (OTEVŘENO, ZAVŘENO, 1SMĚRNÝ PROVOZ,  AUTOMATICKÝ PROVOZ PLNÁ/REDUKOVANÁ ŠÍŘKA, JIŠTĚNÍ KLÍČKEM)  I/O DESKA PRO ROZŠÍŘOVACÍ FUNKCE, CERTIFIKOVANÝ LDP EL. ZÁMEK PONOHU PRO ÚNIKOVÉ  VÝCHODY DLE ČSN 16005  ZÁLOŽNÍ ZDROJ, 24V BATERIE PRO NOUZOVÉ OTEVŘENÍ DVEŘÍ  ÚNIKOVÉ TLAČÍTKO, DVEŘE NAPOJENY NA SIGNÁL EPS  SYSTÉMOVÁ ZÁRUBEŇ HLINÍK, ELOX, BARVA RAL 9006 - BÍLÝ HLINÍK</p> <p>DVEŘE BUDOU V BĚŽNÉM PROVOZU BLOKOVÁNY, V PŘÍPADĚ POŽÁRNÍHO POPLACHU  BUDOU ODBLOKOVÁNY POMOCÍ SIGNÁLU EPS. V PŘÍPADĚ JINÉHO POPLACHU SE DVEŘE  ODBLOKUJÍ ÚNIKOVÝM TLAČÍTKEM UMÍSTĚNÝM VEDLE DVEŘÍ</p>		
					2.NP
					1
DH204	1200/2000	2500/2600	<p>AUTOMATICKÉ POSUVNÉ DVOUPANELOVÉ, S BOČNÍMI SVĚTLÍKY A NADSVĚTLÍKEM  PROSKLENÍ BEZPEČNOSTNÍM SKLEM, KONTRASTNÍ POLEPY SKEL v=800 A 1400mm  NADSVĚTLÍK PROSKLENÍ ČIRÉ  ELEKTROPOHON CERTIFIKOVANÝ NA 1 000 000 CYKLŮ/ 4 000 CYKLŮ/DEN  MECHANICKÁ BEZPEČNOST POHONU V SOULADU S NORMOU EN 1260050-1  CERTIFIKOVANÝ MONITOROVANÝ ZÁLOŽNÍ ZDROJ S DOBÍJECÍ SOUSTAVOU DLE ČSN EN 16005  OVLÁDÁNÍ - DOMÁCÍ TELEFON A TERMINÁL Z OBOU STRAN  PROGRAMOVÝ VOLIČ DVEŘÍ V KOVOVÉM POUZDRU (OTEVŘENO, ZAVŘENO, 1SMĚRNÝ PROVOZ,  AUTOMATICKÝ PROVOZ PLNÁ/REDUKOVANÁ ŠÍŘKA, JIŠTĚNÍ KLÍČKEM)  I/O DESKA PRO ROZŠÍŘOVACÍ FUNKCE, CERTIFIKOVANÝ LDP EL. ZÁMEK PONOHU PRO ÚNIKOVÉ  VÝCHODY DLE ČSN 16005  ZÁLOŽNÍ ZDROJ, 24V BATERIE PRO NOUZOVÉ OTEVŘENÍ DVEŘÍ  ÚNIKOVÉ TLAČÍTKO, DVEŘE NAPOJENY NA SIGNÁL EPS  SYSTÉMOVÁ ZÁRUBEŇ HLINÍK, ELOX, BARVA RAL 9006 - BÍLÝ HLINÍK</p> <p>DVEŘE BUDOU V BĚŽNÉM PROVOZU BLOKOVÁNY, V PŘÍPADĚ POŽÁRNÍHO POPLACHU  BUDOU ODBLOKOVÁNY POMOCÍ SIGNÁLU EPS. V PŘÍPADĚ JINÉHO POPLACHU SE DVEŘE  ODBLOKUJÍ ÚNIKOVÝM TLAČÍTKEM UMÍSTĚNÝM VEDLE DVEŘÍ</p>		
					2.NP
					1
POZN : PŘED VÝROBOU BUDOU DVEŘNÍ OTVORY ZAMĚŘENY A JEJICH ROZMĚRY KONZULTOVÁNY SE ZODPOVĚDNÝM PROJEKTANTEM. PŘED VÝROBOU BUDE PŘEDLOŽENA DÍLENSKÁ DOKUMENTACE KE KONZULTACI ZODPOV. PROJEKTANTOVI. DODAVATEL RUČÍ ZA TECHNICKÉ A FUNKČNÍ PARAMETRY A ŽIVOTNOST DVEŘÍ BEZ OHLEDU NA VELIKOST DVEŘÍ. ATESTY DLE ČSN EN ISO 9001:2001.GRAFIČKÉ ZOBRAZENÍ SCHÉMATU DVEŘÍ ODPOVÍDÁ POHLEDU ZE STRANY ZÁVĚSŮ.				Strana: 16	

# VÝPIS INTERIÉROVÝCH DVEŘÍ

Dostavba domova pro seniory ve Vrchlabí - PD

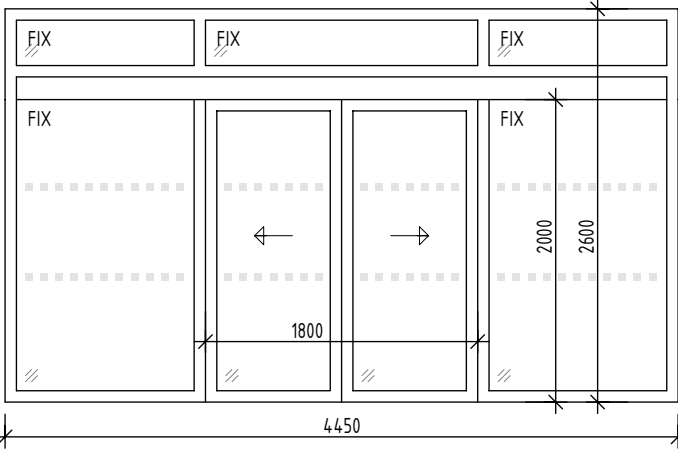
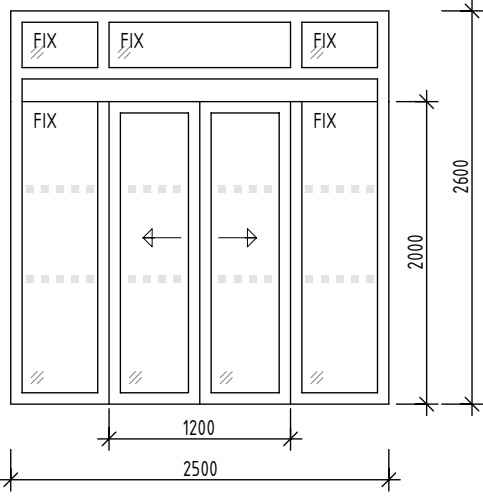
## INTERIÉROVÉ DVEŘNÍ VÝPLNĚ HLINÍKOVÉ - POHLED ZE STRANY ZÁVĚSŮ

POL.	ROZMĚRY (mm)	STAVEBNÍ OTVOR (mm)	POPIS	HLOUBKA	POČET KS
DH205	2200/2000	2350/2600	<p>OTOČNÉ, DVOUKŘÍDLOVÉ S NADSVĚTLÍKEM  PROSKLENÍ ČIRÉ, BEZPEČNOSTNÍ, KONTRASTNÍ POLEPY SKEL v. 800 A 1400mm  NADSVĚTLÍK PROSKLENÍ ČIRÉ  KOVÁNÍ-KLIKA/KLIKA, ZÁMEK ELEKTROMECHANICKÝ, PLNÝ ŠTÍTEK  OVLÁDÁNÍ - ČTEČKA+DOMÁCÍ TELEFON/ČTEČKA  PADACÍ PRÁH  2xSAMOZAVÍRAČ + POŽÁRNÍ KONZOLE S KOORDINÁTOREM DVEŘNÍM KŘÍDEL, KOUŘOTĚSNÉ  ÚNIKOVÉ TLAČÍTKO, DVEŘE NAPOJENY NA SIGNÁL EPS  SYSTÉMOVÁ ZÁRUBEŇ HLINÍK, ELOX, BARVA RAL 9006 - BÍLÝ HLINÍK</p> <p>DVEŘE BUDOU V BĚŽNÉM PROVOZU BLOKOVÁNY, V PŘÍPADĚ POŽÁRNÍHO POPLACHU BUDOU ODBLOKOVÁNY POMOCÍ SIGNÁLU EPS. V PŘÍPADĚ JINÉHO POPLACHU SE DVEŘE ODBLOKUJÍ ÚNIKOVÝM TLAČÍTKEM UMÍSTĚNÝM VEDLE DVEŘÍ</p>		
			<p>2.NP</p> <p>1</p>		
DH301	1200/2000	2500/2600	<p>AUTOMATICKÉ POSUVNÉ DVOUPANELOVÉ, S BOČNÍMI SVĚTLÍKY A NADSVĚTLÍKEM  PROSKLENÍ ČIRÉ, BEZPEČNOSTNÍ, KONTRASTNÍ POLEPY SLEK v. 800 A 1400mm  NADSVĚTLÍK PROSKLENÍ ČIRÉ  ELEKTROPOHON CERTIFIKOVANÝ NA 1 000 000 CYKLŮ/ 4 000 CYKLŮ/DEN  MECHANICKÁ BEZPEČNOST POHONU V SOULADU S NORMOU EN 1260050-1  CERTIFIKOVANÝ MONITOROVANÝ ZÁLOŽNÍ ZDROJ S DOBÍJEČÍ SOUSTAVOU DLE ČSN EN 16005  OVLÁDÁNÍ - DOMÁCÍ TELEFON A TERMINÁL Z OBOU STRAN  PROGRAMOVÝ VOLIČ DVEŘÍ V KOVOVÉM POUZDRU (OTEVŘENO, ZAVŘENO, 1SMĚRNÝ PROVOZ, AUTOMATICKÝ PROVOZ PLNÁ/REDUKOVANÁ ŠÍŘKA, JIŠTĚNÍ KLÍČKEM)  I/O DESKA PRO ROZŠÍŘOVACÍ FUNKCE, CERTIFIKOVANÝ LDP EL. ZÁMEK PONOHU PRO ÚNIKOVÉ VÝCHODY DLE ČSN 16005  ZÁLOŽNÍ ZDROJ, 24V BATERIE PRO NOUZOVÉ OTEVŘENÍ DVEŘÍ  ÚNIKOVÉ TLAČÍTKO, DVEŘE NAPOJENY NA SIGNÁL EPS  SYSTÉMOVÁ ZÁRUBEŇ HLINÍK, ELOX, BARVA RAL 9006 - BÍLÝ HLINÍK</p> <p>DVEŘE BUDOU V BĚŽNÉM PROVOZU BLOKOVÁNY, V PŘÍPADĚ POŽÁRNÍHO POPLACHU BUDOU ODBLOKOVÁNY POMOCÍ SIGNÁLU EPS. V PŘÍPADĚ JINÉHO POPLACHU SE DVEŘE ODBLOKUJÍ ÚNIKOVÝM TLAČÍTKEM UMÍSTĚNÝM VEDLE DVEŘÍ</p>		
			<p>3.NP</p> <p>1</p>		
<p>POZN : PŘED VÝROBOU BUDOU DVEŘNÍ OTVORY ZAMĚŘENY A JEJICH ROZMĚRY KONZULTOVÁNY SE ZODPOVĚDNÝM PROJEKTANTEM. PŘED VÝROBOU BUDE PŘEDLOŽENA DÍLENSKÁ DOKUMENTACE KE KONZULTACI ZODPOV. PROJEKTANTOVI. DODAVATEL RUČÍ ZA TECHNICKÉ A FUNKČNÍ PARAMETRY A ŽIVOTNOST DVEŘÍ BEZ OHLEDU NA VELIKOST DVEŘÍ. ATESTY DLE ČSN EN ISO 9001:2001.GRAFIČKÉ ZOBRAZENÍ SCHÉMATU DVEŘÍ ODPOVÍDÁ POHLEDU ZE STRANY ZÁVĚSŮ.</p>				<p>Strana:</p> <p>17</p>	

# VÝPIS INTERIÉROVÝCH DVEŘÍ

Dostavba domova pro seniory ve Vrchlabí - PD

## INTERIÉROVÉ DVEŘNÍ VÝPLNĚ HLINÍKOVÉ - POHLED ZE STRANY ZÁVĚSŮ

POL.	ROZMĚRY (mm)	STAVEBNÍ OTVOR (mm)	POPIS	HLOUBKA	POČET KS
DH302	1800/2000	4450/2600	<p>AUTOMATICKÉ POSUVNÉ DVOUPANELOVÉ, S BOČNÍMI SVĚTLÍKY A NADSVĚTLÍKEM  PROSKLENÍ BEZPEČNOSTNÍM SKLEM, KONTRASTNÍ POLEPY SKEL v=800 A 1400mm  NADSVĚTLÍK PROSKLENÍ ČIRÉ  ELEKTROPOHON S CERTIFIKACÍ PRO POŽÁRNÍ DVEŘE  MECHANICKÁ BEZPEČNOST POHONU V SOULADU S NORMOU EN 1260050-1  CERTIFIKOVANÝ MONITOROVANÝ ZÁLOŽNÍ ZDROJ S DOBÍJECÍ SOUSTAVOU DLE ČSN EN 16005  OVLÁDÁNÍ - RADAR/RADAR  PROGRAMOVÝ VOLIČ DVEŘÍ V KOVOVÉM POUZDRU (OTEVŘENO, ZAVŘENO, 1SMĚRNÝ PROVOZ,  AUTOMATICKÝ PROVOZ PLNÁ/REDUKOVANÁ ŠÍŘKA, JIŠTĚNÍ KLÍČKEM)  I/O DESKA PRO ROZŠÍŘOVACÍ FUNKCE, CERTIFIKOVANÝ LDP EL. ZÁMEK PONOHU PRO ÚNIKOVÉ  VÝCHODY DLE ČSN 16005  ZÁLOŽNÍ ZDROJ, 24V BATERIE PRO NOUZOVÉ OTEVŘENÍ DVEŘÍ  KOMPLETNÍ INDICAČNÍ KIT - STAVY DVEŘÍ A ZÁMKU (LSK)  SYSTÉMOVÁ ZÁRUBEŇ HLINÍK, ELOX, BARVA RAL 9006 - BÍLÝ HLINÍK</p>		
<p>EI 30DP1-Sm-C, FIXNÍ ZASKLENÍ EI 30DP1</p> 					
					3.NP
					1
DH303	1200/2000	2500/2600	<p>AUTOMATICKÉ POSUVNÉ DVOUPANELOVÉ, S BOČNÍMI SVĚTLÍKY A NADSVĚTLÍKEM  PROSKLENÍ ČIRÉ, BEZPEČNOSTNÍ, KONTRASTNÍ POLEPY SLEK v. 800 A 1400mm  NADSVĚTLÍK PROSKLENÍ ČIRÉ  ELEKTROPOHON CERTIFIKOVANÝ NA 1 000 000 CYKLŮ/ 4 000 CYKLŮ/DEN  MECHANICKÁ BEZPEČNOST POHONU V SOULADU S NORMOU EN 1260050-1  CERTIFIKOVANÝ MONITOROVANÝ ZÁLOŽNÍ ZDROJ S DOBÍJECÍ SOUSTAVOU DLE ČSN EN 16005  OVLÁDÁNÍ - DOMÁCÍ TELEFON A TERMINÁL Z OBOU STRAN  PROGRAMOVÝ VOLIČ DVEŘÍ V KOVOVÉM POUZDRU (OTEVŘENO, ZAVŘENO, 1SMĚRNÝ PROVOZ,  AUTOMATICKÝ PROVOZ PLNÁ/REDUKOVANÁ ŠÍŘKA, JIŠTĚNÍ KLÍČKEM)  I/O DESKA PRO ROZŠÍŘOVACÍ FUNKCE, CERTIFIKOVANÝ LDP EL. ZÁMEK PONOHU PRO ÚNIKOVÉ  VÝCHODY DLE ČSN 16005  ZÁLOŽNÍ ZDROJ, 24V BATERIE PRO NOUZOVÉ OTEVŘENÍ DVEŘÍ  ÚNIKOVÉ TLAČÍTKO, DVEŘE NAPOJENY NA SIGNÁL EPS  SYSTÉMOVÁ ZÁRUBEŇ HLINÍK, ELOX, BARVA RAL 9006 - BÍLÝ HLINÍK</p>		
					
<p>DVEŘE BUDOU V BĚŽNÉM PROVOZU BLOKOVÁNY, V PŘÍPADĚ POŽÁRNÍHO POPLACHU  BUDOU ODBLOKOVÁNY POMOCÍ SIGNÁLU EPS. V PŘÍPADĚ JINÉHO POPLACHU SE DVEŘE  ODBLOKUJÍ ÚNIKOVÝM TLAČÍTKEM UMÍSTĚNÝM VEDLE DVEŘÍ</p>					3.NP
					1
<p>POZN : PŘED VÝROBOU BUDOU DVEŘNÍ OTVORY ZAMĚŘENY A JEJICH ROZMĚRY KONZULTOVÁNY SE ZODPOVĚDNÝM PROJEKTANTEM. PŘED VÝROBOU BUDE  PŘEDLOŽENA DÍLENSKÁ DOKUMENTACE KE KONZULTACI ZODPOV. PROJEKTANTOVI. DODAVATEL RUČÍ ZA TECHNICKÉ A FUNKČNÍ PARAMETRY A ŽIVOTNOST  DVEŘÍ BEZ OHLEDU NA VELIKOST DVEŘÍ. ATESTY DLE ČSN EN ISO 9001:2001.GRAFIČKÉ ZOBRAZENÍ SCHÉMATU DVEŘÍ ODPOVÍDÁ POHLEDU ZE STRANY ZÁVĚSŮ.</p>				<p>Strana: 18</p>	

# VÝPIS INTERIÉROVÝCH DVEŘÍ

Dostavba domova pro seniory ve Vrchlabí - PD

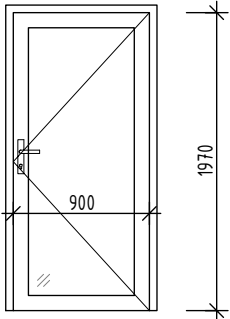
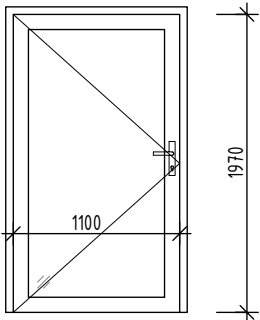
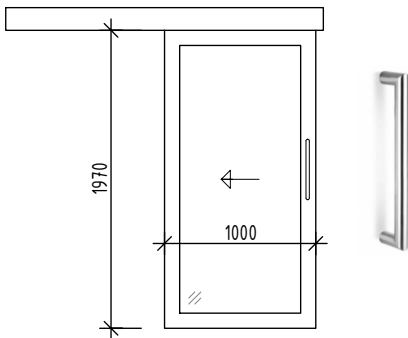
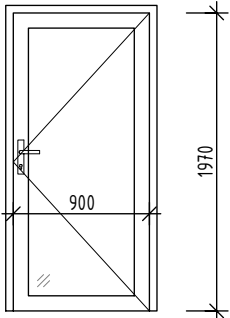
## INTERIÉROVÉ DVEŘNÍ VÝPLNĚ HLINÍKOVÉ - POHLED ZE STRANY ZÁVĚSŮ

POL.	ROZMĚRY (mm)	STAVEBNÍ OTVOR (mm)	POPIS	HLOUBKA	POČET KS
DH304	1200/2000	2500/2600	<p>AUTOMATICKÉ POSUVNÉ DVOUPANELOVÉ, S BOČNÍMI SVĚTLÍKY A NADSVĚTLÍKEM  PROSKLENÍ ČIRÉ, BEZPEČNOSTNÍ, KONTRASTNÍ POLEPY SLEK v. 800 A 1400mm  NADSVĚTLÍK PROSKLENÍ ČIRÉ  ELEKTROPOHON CERTIFIKOVANÝ NA 1 000 000 CYKLŮ/ 4 000 CYKLŮ/DEN  MECHANICKÁ BEZPEČNOST POHONU V SOULADU S NORMOU EN 1260050-1  CERTIFIKOVANÝ MONITOROVANÝ ZÁLOŽNÍ ZDROJ S DOBÍJECÍ SOUSTAVOU DLE ČSN EN 16005  OVLÁDÁNÍ - DOMÁCÍ TELEFON A TERMINÁL Z OBOU STRAN  PROGRAMOVÝ VOLIČ DVEŘÍ V KOVOVÉM POUZDRU (OTEVŘENO, ZAVŘENO, 1SMĚRNÝ PROVOZ,  AUTOMATICKÝ PROVOZ PLNÁ/REDUKOVANÁ ŠÍŘKA, JIŠTĚNÍ KLÍČKEM)  I/O DESKA PRO ROZŠÍŘOVACÍ FUNKCE, CERTIFIKOVANÝ LDP EL. ZÁMEK PONOHU PRO ÚNIKOVÉ  VÝCHODY DLE ČSN 16005  ZÁLOŽNÍ ZDROJ, 24V BATERIE PRO NOUZOVÉ OTEVŘENÍ DVEŘÍ  ÚNIKOVÉ TLAČÍTKO, DVEŘE NAPOJENY NA SIGNÁL EPS  SYSTÉMOVÁ ZÁRUBEŇ HLINÍK, ELOX, BARVA RAL 9006 - BÍLÝ HLINÍK</p> <p>DVEŘE BUDOU V BĚŽNÉM PROVOZU BLOKOVÁNY, V PŘÍPADĚ POŽÁRNÍHO POPLACHU  BUDOU ODBLOKOVÁNY POMOCÍ SIGNÁLU EPS. V PŘÍPADĚ JINÉHO POPLACHU SE DVEŘE  ODBLOKUJÍ ÚNIKOVÝM TLAČÍTKEM UMÍSTĚNÝM VEDLE DVEŘÍ</p>		3.NP 1
DH305	2200/2000	2350/2600	<p>OTOČNÉ, DVOUKŘÍDLOVÉ S NADSVĚTLÍKEM  PROSKLENÍ ČIRÉ, BEZPEČNOSTNÍ, KONTRASTNÍ POLEPY SKEL v. 800 A 1400mm  NADSVĚTLÍK PROSKLENÍ ČIRÉ  KOVÁNÍ-KLIKA/KLIKA, ZÁMEK ELEKTROMECHANICKÝ, PLNÝ ŠTÍTEK  OVLÁDÁNÍ - ČTEČKA+DOMÁCÍ TELEFON/ČTEČKA  PADACÍ PRÁH  2xSAMOZAVÍRAČ + POŽÁRNÍ KONZOLE S KOORDINÁTOREM DVEŘNÍM KŘÍDEL, KOUŘOTĚSNÉ  ÚNIKOVÉ TLAČÍTKO, DVEŘE NAPOJENY NA SIGNÁL EPS  SYSTÉMOVÁ ZÁRUBEŇ HLINÍK, ELOX, BARVA RAL 9006 - BÍLÝ HLINÍK</p> <p>DVEŘE BUDOU V BĚŽNÉM PROVOZU BLOKOVÁNY, V PŘÍPADĚ POŽÁRNÍHO POPLACHU  BUDOU ODBLOKOVÁNY POMOCÍ SIGNÁLU EPS. V PŘÍPADĚ JINÉHO POPLACHU SE DVEŘE  ODBLOKUJÍ ÚNIKOVÝM TLAČÍTKEM UMÍSTĚNÝM VEDLE DVEŘÍ</p> <p>EI 30DP1-Sm-C</p>		3.NP 1
POZN : PŘED VÝROBOU BUDOU DVEŘNÍ OTVORY ZAMĚŘENY A JEJICH ROZMĚRY KONZULTOVÁNY SE ZODPOVĚDNÝM PROJEKTANTEM. PŘED VÝROBOU BUDE PŘEDLOŽENA DÍLENSKÁ DOKUMENTACE KE KONZULTACI ZODPOV. PROJEKTANTOVI. DODAVATEL RUČÍ ZA TECHNICKÉ A FUNKČNÍ PARAMETRY A ŽIVOTNOST DVEŘÍ BEZ OHLEDU NA VELIKOST DVEŘÍ. ATESTY DLE ČSN EN ISO 9001:2001.GRAFIČKÉ ZOBRAZENÍ SCHÉMATU DVEŘÍ ODPOVÍDÁ POHLEDU ZE STRANY ZÁVĚSŮ.				Strana: 19	

# VÝPIS INTERIÉROVÝCH DVEŘÍ

Dostavba domova pro seniory ve Vrchlabí - PD

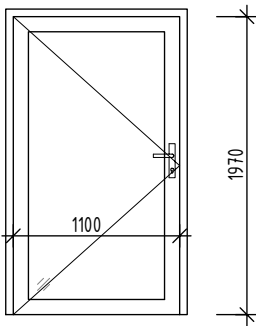
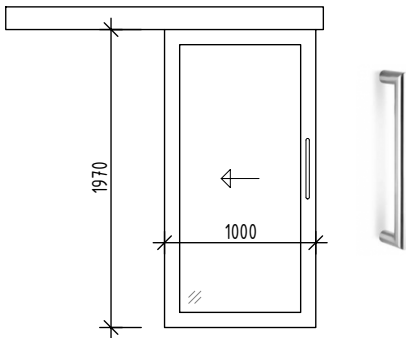
## INTERIÉROVÉ DVEŘNÍ VÝPLNĚ HLINÍKOVÉ - POHLED ZE STRANY ZÁVĚSŮ

POL.	ROZMĚRY (mm)	STAVEBNÍ OTVOR (mm)	POPIS	HLOUBKA	POČET KS
DS01	900/1970 	1000/2020 - DVEŘE OSAZENÉ V PROSKLENÉ PŘÍČCE  OTOČNÉ, JEDNOKŘÍDLOVÉ, PRAVÉ PROSKLENÍ ČIRÉ, BEZPEČNOSTNÍ KOVÁNÍ - KLIKA/KLIKA, ZÁMEK ELEKTROMECHANICKÝ, PLNÝ ŠTÍTEK PŘÍSTUP PŘES ČTEČKU KARET DVEŘNÍ ZARÁŽKA, DVEŘNÍ ŠTÍTEK SYSTÉMOVÁ ZÁRUBEŇ HLINÍK, ELOX, BARVA RAL 9006 - BÍLÝ HLINÍK		2.NP	
				1	
DS02	1100/1970 	1200/2020 - DVEŘE OSAZENÉ V PROSKLENÉ PŘÍČCE  OTOČNÉ, JEDNOKŘÍDLOVÉ, LEVÉ PROSKLENÍ ČIRÉ, BEZPEČNOSTNÍ KOVÁNÍ - KLIKA/KLIKA, ZÁMEK ELEKTROMECHANICKÝ, PLNÝ ŠTÍTEK PŘÍSTUP PŘES ČTEČKU KARET DVEŘNÍ ZARÁŽKA, DVEŘNÍ ŠTÍTEK SYSTÉMOVÁ ZÁRUBEŇ HLINÍK, ELOX, BARVA RAL 9006 - BÍLÝ HLINÍK		2.NP	
				1	
DS03	1000/1970 	1000/1970 - DVEŘE OSAZENÉ V PROSKLENÉ PŘÍČCE  RUČNĚ POSUVNÉ PROSKLENÍ ČIRÉ, BEZPEČNOSTNÍ  KOVÁNÍ - MADLO/MADLO		2.NP	
				1	
DS04	900/1970 	1000/2020 - DVEŘE OSAZENÉ V PROSKLENÉ PŘÍČCE  OTOČNÉ, JEDNOKŘÍDLOVÉ, PRAVÉ PROSKLENÍ ČIRÉ, BEZPEČNOSTNÍ KOVÁNÍ - KLIKA/KLIKA, ZÁMEK ELEKTROMECHANICKÝ, PLNÝ ŠTÍTEK PŘÍSTUP PŘES ČTEČKU KARET DVEŘNÍ ZARÁŽKA, DVEŘNÍ ŠTÍTEK SYSTÉMOVÁ ZÁRUBEŇ HLINÍK, ELOX, BARVA RAL 9006 - BÍLÝ HLINÍK		3.NP	
				1	
POZN : PŘED VÝROBOU BUDOU DVEŘNÍ OTVORY ZAMĚŘENY A JEJICH ROZMĚRY KONZULTOVÁNY SE ZODPOVĚDNÝM PROJEKTANTEM. PŘED VÝROBOU BUDE PŘEDLOŽENA DÍLENSKÁ DOKUMENTACE KE KONZULTACI ZODPOV. PROJEKTANTOVI. DODAVATEL RUČÍ ZA TECHNICKÉ A FUNKČNÍ PARAMETRY A ŽIVOTNOST DVEŘÍ BEZ OHLEDU NA VELIKOST DVEŘÍ. ATESTY DLE ČSN EN ISO 9001:2001.GRAFICKÉ ZOBRAZENÍ SCHÉMATU DVEŘÍ ODPOVÍDÁ POHLEDU ZE STRANY ZÁVĚSŮ.					Strana: 20

# VÝPIS INTERIÉROVÝCH DVEŘÍ

Dostavba domova pro seniory ve Vrchlabí - PD

## INTERIÉROVÉ DVEŘNÍ VÝPLNĚ HLINÍKOVÉ - POHLED ZE STRANY ZÁVĚSŮ

POL.	ROZMĚRY (mm)	STAVEBNÍ OTVOR (mm)	POPIS	HLOUBKA	POČET KS
DS05	1100/1970	1200/2020	DVEŘE OSAZENÉ V PROSKLENÉ PŘÍČCE  OTOČNÉ, JEDNOKŘÍDLOVÉ, LEVÉ PROSKLENÍ ČIRÉ, BEZPEČNOSTNÍ KOVÁNÍ - KLIKA/KLIKA, ZÁMEK ELEKTROMECHANICKÝ, PLNÝ ŠTÍTEK PŘÍSTUP PŘES ČTEČKU KARET DVEŘNÍ ZARÁŽKA, DVEŘNÍ ŠTÍTEK SYSTÉMOVÁ ZÁRUBEŇ HLINÍK, ELOX, BARVA RAL 9006 - BÍLÝ HLINÍK		
					3.NP
					1
DS06	1000/1970	1000/1970	DVEŘE OSAZENÉ V PROSKLENÉ PŘÍČCE  RUČNĚ POSUVNÉ PROSKLENÍ ČIRÉ, BEZPEČNOSTNÍ  KOVÁNÍ - MADLO/MADLO		
					3.NP
					1
POZN : PŘED VÝROBOU BUDOU DVEŘNÍ OTVORY ZAMĚŘENY A JEJICH ROZMĚRY KONZULTOVÁNY SE ZODPOVĚDNÝM PROJEKTANTEM. PŘED VÝROBOU BUDE PŘEDLOŽENA DÍLENSKÁ DOKUMENTACE KE KONZULTACI ZODPOV. PROJEKTANTOVI. DODAVATEL RUČÍ ZA TECHNICKÉ A FUNKČNÍ PARAMETRY A ŽIVOTNOST DVEŘÍ BEZ OHLEDU NA VELIKOST DVEŘÍ. ATESTY DLE ČSN EN ISO 9001:2001.GRAFICKÉ ZOBRAZENÍ SCHÉMATU DVEŘÍ ODPOVÍDÁ POHLEDU ZE STRANY ZÁVĚSŮ.				Strana: 21	

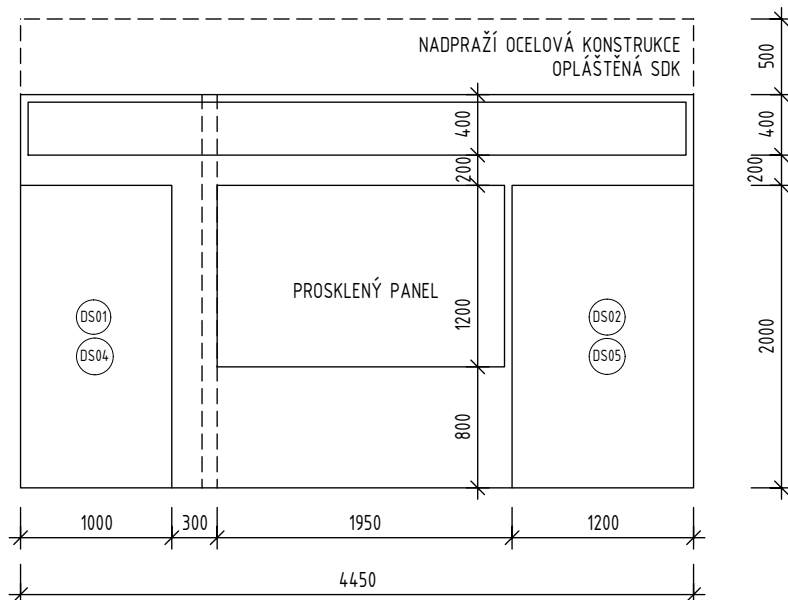
# VÝPIS INTERIÉROVÝCH DVEŘÍ

Dostavba domova pro seniory ve Vrchlabí - PD

## PROSKLENÉ PŘÍČKY - SCHÉMATA

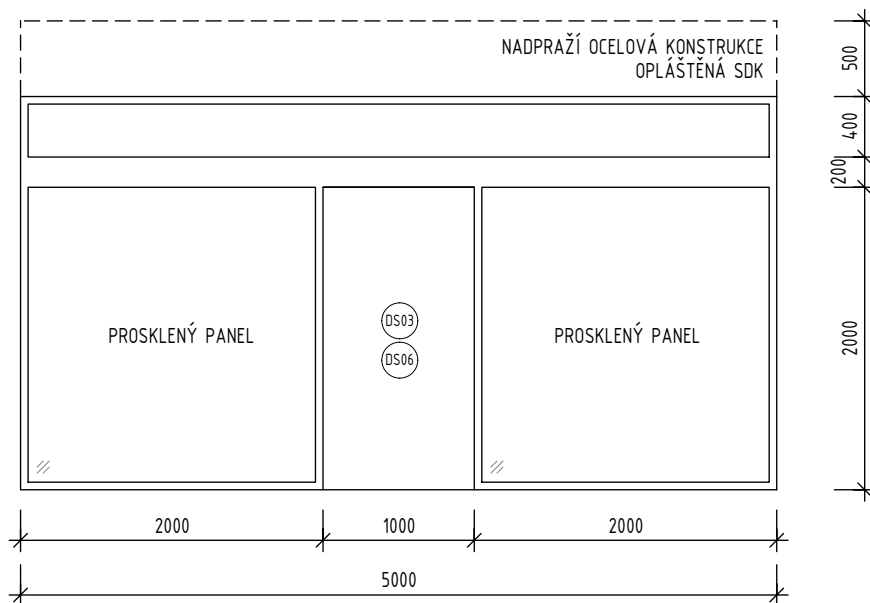
POČET KS

PŘÍČKA MEZI m.č. 2.02 A 2.13/2.15, 3.02 A 3.13/3.15



2.NP	3.NP
1	1

PŘÍČKA MEZI m.č. 2.13 A 2.15, 3.13 A 3.15



2.NP	3.NP
1	1

POZN : PŘED VÝROBOU BUDOU DVEŘNÍ OTVORY ZAMĚŘENY A JEJICH ROZMĚRY KONZULTOVÁNY SE ZODPOVĚDNÝM PROJEKTANTEM. PŘED VÝROBOU BUDE PŘEDLOŽENA DÍLENSKÁ DOKUMENTACE KE KONZULTACI ZODPOV. PROJEKTANTOVI. DODAVATEL RUČÍ ZA TECHNICKÉ A FUNKČNÍ PARAMETRY A ŽIVOTNOST DVEŘÍ BEZ OHLEDU NA VELIKOST DVEŘÍ. ATESTY DLE ČSN EN ISO 9001:2001.GRAFIČKÉ ZOBRAZENÍ SCHÉMATU DVEŘÍ ODPOVÍDÁ POHLEDU ZE STRANY ZÁVĚSŮ.

Strana:  
22



# VÝPIS INTERIÉROVÝCH DVEŘÍ – SPECIFIKACE

Dostavba domova pro seniory ve Vrchlabí – PD

## INTERIÉROVÉ DVEŘE DŘEVĚNÉ, OCELOVÉ

KONSTRUKCE INTERIÉROVÝCH DVEŘÍ BUDE PROVEDENA ZE SYSTÉMOVÝCH PRVKŮ.

KONSTRUKCE BUDE PROVEDENA S OHLEDEM NA INTENZIVNOST POUŽÍVÁNÍ A DLE STANDARDNÍHO POŽADAVKU NA DVEŘNÍ VÝPLNĚ.

KŘÍDLA :	POLODRÁŽKOVÁ KŘÍDLA HLADKÁ SENDVIČOVÁ – DŘEVĚNÝ RÁM SE STABILIZAČNÍ VÝPLNÍ Z DUTINKOVÉ DŘEVOTŘÍSKY, KŘÍDLA OCELOVÁ POLODRÁŽKOVÁ VÝPLŇ DVEŘÍ PLNÁ
POVRCH KŘÍDLA :	DŘEVĚNÉ KŘÍDLO – VYSOKOTLAKÝ LAMINÁT HPL tl. 0,8 mm S EXTREMNÍ ODOLNOSTÍ PROTI ODĚRU A VODĚ, BARVA DEKOR DŘEVA OCELOVÉ KŘÍDLO – KOMAXIT, BARVA RAL 9006 – BÍLÝ HLINÍK
PROSKLENÍ :	PROSKLENÍ ČIRÉ BEZPEČNOSTNÍ, KONTRASTNÍ POLEPY SKEL v=800 A 1400mm
KOVÁNÍ :	3 SYSTÉMOVÉ PANTY, BARVA BROUŠENÁ NEREZ
KLIKY/MADLA :	KLIKA/KLIKA, KLIKA/KOULE PLNÝ ŠTÍTEK, BARVA BROUŠENÁ NEREZ ZÁMKY – VARIANTNĚ DLE VÝPISU: – MECHANICKÝ VLOŽKOVÝ – MECHANICKÝ PRO WC, ODJISTITELNÝ ZVENKU
KLÍČE :	KLÍČE DLE POŽADAVKŮ UŽIVATELE, ZVOLENÍ DODAVATELE KLÍČŮ BUDE KONZULTOVÁNO S UŽIVATELEM, PĚTISTAVÍTKOVÝ SYSTÉM, ZÁMKOVÝ SYSTÉM ZAHRNUJE: min. 4 KLÍČE KE KAŽDÉMU ZÁMKU SYSTÉM GENERÁLNÍHO KLÍČE DLE POŽADAVKU UŽIVATELE
ZÁRUBEN :	OCELOVÁ DVOUDÍLNÁ, PRO POLODRÁŽKOVÉ DVEŘE, OBVODOVÉ TĚSNĚNÍ ZÁRUBNÍ, ZÁRUBNĚ I OCELOVÁ DVEŘNÍ KŘÍDLA MUSÍ UMOŽNIT PROVEDENÍ PŘÍPADNÉHO NAPOJENÍ NA ZEMNÍCI SOUSTAVU POVRCHOVÁ ÚPRAVA KOMAXIT, RAL 9006 – BÍLÝ HLINÍK
DOPLŇKY:	PADAČÍ PRÁH KOORDINÁTOR ZAVÍRÁNÍ SAMOZAVÍRAČ – DVEŘNÍ SAMOZAVÍRAČ S HŘEBENOVOU TECHNOLOGIÍ, S KLUZNÝM RAMÍNKEM, NASTAVITELNÁ RYCHLOST ZAVÍRÁNÍ DVEŘNÍ ŠTÍTEK S OZNAČENÍM MÍSTNOSTI UMÍSTĚNÝ VEDLE DVEŘÍ – DŘEVOTŘÍSKOVÁ DESKA + DESKA Z BROUŠENÉHO NEREZU (GRAVÍROVANÝ TEXT) PIKTOGRAMY HYGIENICKÉHO ZÁZEMÍ – PROŘÍZLÝ KOVOVÝ PIKTOGRAM 120×120mm LEPENÝ NA DVEŘNÍ KŘÍDLO – ELOX. DURAL – BROUŠENÝ NEREZ OZNAČENÍ DLE VYUŽITÍ MÍSTNOSTI + ŠTÍTEK V BRAILOVĚ PÍSMU – WC MUŽI, WC ŽENY, WC, WC ZTP, ÚKLID, ŠATNA, KOUPELNA, KUCHYŇKA atd. ŠTÍTEK V BRAILOVĚ PÍSMU UMÍSTĚNÝ 200 mm NAD KLIKOU DVEŘNÍ ZARÁŽKA – PLASTOVÁ ZARÁŽKA DVEŘÍ V BÍLÉM PROVEDENÍ O PRŮMĚRU 60mm a VÝŠCE 15mm. VHODNÁ K NALEPENÍ NEBO PŘÍŠROBOVÁNÍ NA ZEĎ VE VÝŠCE KLIKY. PŘECHODOVÉ LIŠTY PŘI ROZDÍLNÉ NÁŠLAPNÉ VRSTVĚ PODLAHY, HLINÍKOVÝ PROFIL VĚTRACÍ MŘÍŽKA – MATERIÁL KARTÁČOVANÁ NEREZ, LAMELY JSOU STAVĚNY TAK, ŽE NENÍ VIDĚT SKRZ DVEŘE. OTVOR VE DVEŘÍCH 430×80mm, VHODNÉ PRO TLOUŠŤKU DVEŘÍ 35–55mm. PRODYŠNOST 102 cm <sup>2</sup>
AKUSTICKÉ PARAMETRY:	POŽADAVKY DLE ČSN 73 0532 ZVÝŠENÉ POŽADAVKY UVEDENY U JEDNOTLIVÝCH DVEŘÍ

POZN : PŘED VÝROBOU BUDOU DVEŘNÍ OTVORY ZAMĚŘENY A JEJICH ROZMĚRY KONZULTOVÁNY SE ZODPOVĚDNÝM PROJEKTANTEM. PŘED VÝROBOU BUDE PŘEDLOŽENA DÍLENSKÁ DOKUMENTACE KE KONZULTACI ZODPOV. PROJEKTANTOVI. DODAVATEL RUČÍ ZA TECHNICKÉ A FUNKČNÍ PARAMETRY A ŽIVOTNOST DVEŘÍ BEZ OHLEDU NA VELIKOST DVEŘÍ. ATESTY DLE ČSN EN ISO 9001:2001.GRAFICKÉ ZOBRAZENÍ SCHÉMATU DVEŘÍ ODPOVÍDÁ POHLEDU ZE STRANY ZÁVĚSŮ.


Strana:

23

# VÝPIS INTERIÉROVÝCH DVEŘÍ - SPECIFIKACE

Dostavba domova pro seniory ve Vrchlabí - PD

ILUSTRAČNÍ FOTO PIKTOGRAMŮ



ŠTÍTEK V BRAILOVĚ PÍSMU





ILUSTRAČNÍ FOTO DVEŘNÍ KLIKA



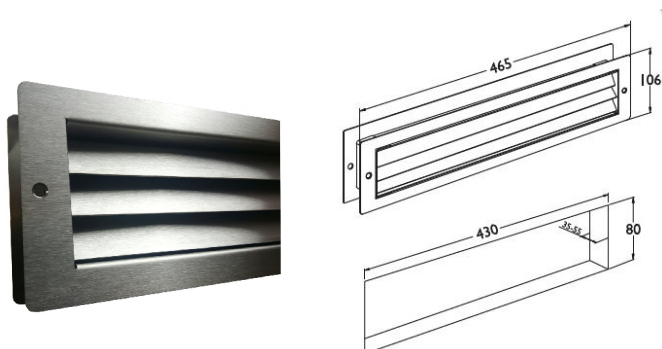
ILUSTRAČNÍ FOTO SAMOZAVÍRAČ



ILUSTRAČNÍ FOTO DVEŘNÍ ZARÁŽKA



ILUSTRAČNÍ FOTO VĚTRACÍ MŘÍŽKY



ILUSTRAČNÍ FOTO DVEŘNÍ ŠTÍTKY

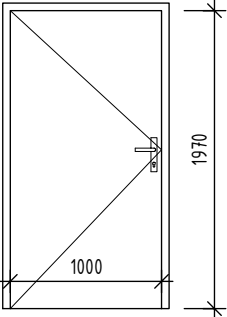
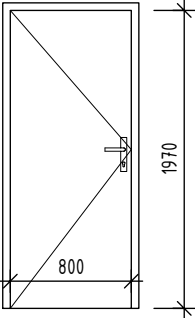
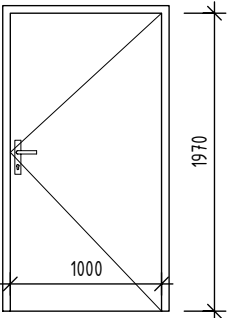
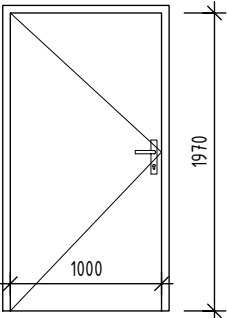


POZN : PŘED VÝROBOU BUDOU DVEŘNÍ OTVORY ZAMĚŘENY A JEJICH ROZMĚRY KONZULTOVÁNY SE ZODPOVĚDNÝM PROJEKTANTEM. PŘED VÝROBOU BUDE PŘEDLOŽENA DÍLENSKÁ DOKUMENTACE KE KONZULTACI ZODPOV. PROJEKTANTOVI. DODAVATEL RUČÍ ZA TECHNICKÉ A FUNKČNÍ PARAMETRY A ŽIVOTNOST DVEŘÍ BEZ OHLEDU NA VELIKOST DVEŘÍ. ATESTY DLE ČSN EN ISO 9001:2001.GRAFIČKÉ ZOBRAZENÍ SCHÉMATU DVEŘÍ ODPOVÍDÁ POHLEDU ZE STRANY ZÁVĚSŮ.

# VÝPIS INTERIÉROVÝCH DVEŘÍ

Dostavba domova pro seniory ve Vrchlabí - PD

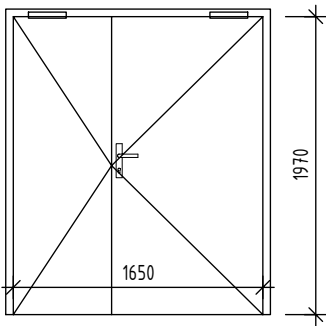
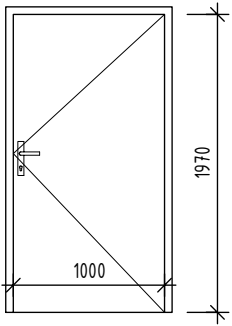
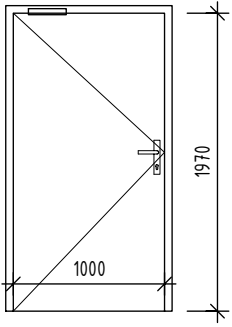
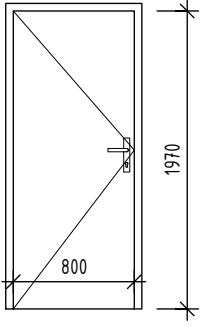
## INTERIÉROVÉ DVEŘNÍ VÝPLNĚ - POHLED ZE STRANY ZÁVĚSŮ

POL.	ROZMĚRY (mm)	STAVEBNÍ OTVOR (mm)	POPIS	HLOUBKA	POČET KS
D001	1000/1970 	1100/2020	150  OTOČNÉ, JEDNOKŘÍDLOVÉ, LEVÉ PLNÉ KOVÁNÍ-KLIKA/KLIKA, ZÁMEK MECHANICKÝ, PLNÝ ŠTÍTEK  KŘÍDLO POLODRÁŽKOVÉ, OCELOVÉ, KOMAXIT, BARVA RAL 9006 - BÍLÝ HLINÍK BEZ PRAHU DVEŘNÍ ZARÁŽKA ZÁRUBEŇ OCELOVÁ, DVOUDÍLNÁ, KOMAXIT RAL 9006 - BÍLÝ HLINÍK	150	
					1.PP
					1
D002	800/1970 	900/2020	150  OTOČNÉ, JEDNOKŘÍDLOVÉ, LEVÉ PLNÉ KOVÁNÍ-KLIKA/KLIKA, ZÁMEK MECHANICKÝ, PLNÝ ŠTÍTEK  KŘÍDLO POLODRÁŽKOVÉ, OCELOVÉ, KOMAXIT, BARVA RAL 9006 - BÍLÝ HLINÍK BEZ PRAHU ZÁRUBEŇ OCELOVÁ, DVOUDÍLNÁ, KOMAXIT RAL 9006 - BÍLÝ HLINÍK	150	
					1.PP
					1
D003	1000/1970 	1100/2020	150  OTOČNÉ, JEDNOKŘÍDLOVÉ, PRAVÉ PLNÉ KOVÁNÍ-KLIKA/KLIKA, ZÁMEK MECHANICKÝ, PLNÝ ŠTÍTEK  KŘÍDLO POLODRÁŽKOVÉ, OCELOVÉ, KOMAXIT, BARVA RAL 9006 - BÍLÝ HLINÍK BEZ PRAHU DVEŘNÍ ZARÁŽKA ZÁRUBEŇ OCELOVÁ, DVOUDÍLNÁ, KOMAXIT RAL 9006 - BÍLÝ HLINÍK	150	
					1.PP
					1
D004	1000/1970 	1100/2020	150  OTOČNÉ, JEDNOKŘÍDLOVÉ, LEVÉ PLNÉ KOVÁNÍ-KLIKA/KLIKA, ZÁMEK MECHANICKÝ, PLNÝ ŠTÍTEK  KŘÍDLO POLODRÁŽKOVÉ, OCELOVÉ, KOMAXIT, BARVA RAL 9006 - BÍLÝ HLINÍK BEZ PRAHU ZÁRUBEŇ OCELOVÁ, DVOUDÍLNÁ, KOMAXIT RAL 9006 - BÍLÝ HLINÍK	150	
					1.PP
					1
POZN : PŘED VÝROBOU BUDOU DVEŘNÍ OTVORY ZAMĚŘENY A JEJICH ROZMĚRY KONZULTOVÁNY SE ZODPOVĚDNÝM PROJEKTANTEM. PŘED VÝROBOU BUDE PŘEDLOŽENA DÍLENSKÁ DOKUMENTACE KE KONZULTACI ZODPOV. PROJEKTANTOVI. DODAVATEL RUČÍ ZA TECHNICKÉ A FUNKČNÍ PARAMETRY A ŽIVOTNOST DVEŘÍ BEZ OHLEDU NA VELIKOST DVEŘÍ. ATESTY DLE ČSN EN ISO 9001:2001.GRAFICKÉ ZOBRAZENÍ SCHÉMATU DVEŘÍ ODPOVÍDÁ POHLEDU ZE STRANY ZÁVĚSŮ.					Strana: 25

# VÝPIS INTERIÉROVÝCH DVEŘÍ

Dostavba domova pro seniory ve Vrchlabí - PD

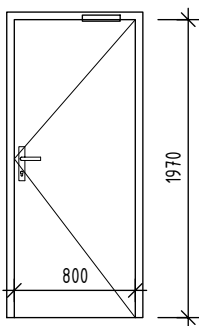
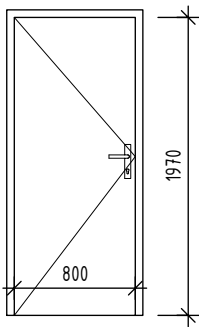
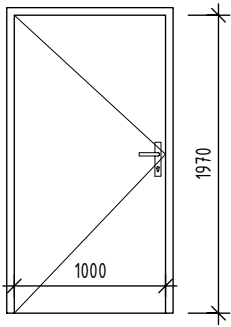
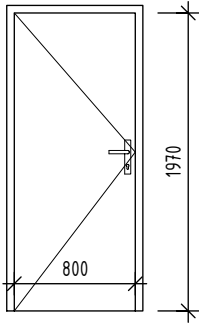
## INTERIÉROVÉ DVEŘNÍ VÝPLNĚ - POHLED ZE STRANY ZÁVĚSŮ

POL.	ROZMĚRY (mm)	STAVEBNÍ OTVOR (mm)	POPIS	HLOUBKA	POČET KS
D005	1000+650/1970	1750/2020	150		
		OTOČNÉ, DVOUKŘÍDLOVÉ, HLAVNÍ KŘÍDLO PRAVÉ 1000mm PLNÉ KOVÁNÍ-KLIKA/KOULE, ZÁMEK MECHANICKÝ, PLNÝ ŠTÍTEK  KŘÍDLO POLODRÁŽKOVÉ, OCELOVÉ, KOMAXIT, BARVA RAL 9006 - BÍLÝ HLINÍK BEZ PRAHU 2xSAMOZAVÍRAČ, KOORDINÁTOR DVEŘNÍCH KŘÍDEL ZÁRUBEŇ OCELOVÁ, DVOUDÍLNÁ, KOMAXIT RAL 9006 - BÍLÝ HLINÍK  EW 45DP1-C			1.PP
					1
D006	1000/1970	1100/2020	150		
		OTOČNÉ, JEDNOKŘÍDLOVÉ, PRAVÉ PLNÉ KOVÁNÍ-KLIKA/KLIKA, ZÁMEK MECHANICKÝ, PLNÝ ŠTÍTEK  KŘÍDLO POLODRÁŽKOVÉ, OCELOVÉ, KOMAXIT, BARVA RAL 9006 - BÍLÝ HLINÍK BEZ PRAHU DVEŘNÍ ZARÁŽKA ZÁRUBEŇ OCELOVÁ, DVOUDÍLNÁ, KOMAXIT RAL 9006 - BÍLÝ HLINÍK			1.PP
					1
D007	1000/1970	1100/2020	150		
		OTOČNÉ, JEDNOKŘÍDLOVÉ, LEVÉ PLNÉ KOVÁNÍ-KLIKA/PANIKOVÁ KLIKA, ZÁMEK MECHANICKÝ, PLNÝ ŠTÍTEK  KŘÍDLO POLODRÁŽKOVÉ, OCELOVÉ, KOMAXIT, BARVA RAL 9006 - BÍLÝ HLINÍK BEZ PRAHU SAMOZAVÍRAČ DVEŘNÍ ZARÁŽKA ZÁRUBEŇ OCELOVÁ, DVOUDÍLNÁ, KOMAXIT RAL 9006 - BÍLÝ HLINÍK  EW 45DP1-C			1.PP
					1
D008	800/1970	900/2020	250		
		OTOČNÉ, JEDNOKŘÍDLOVÉ, LEVÉ PLNÉ KOVÁNÍ-KLIKA/KLIKA, ZÁMEK MECHANICKÝ, PLNÝ ŠTÍTEK  KŘÍDLO POLODRÁŽKOVÉ, DŘEVĚNÉ HPL LAMINÁT, BARVA DEKOR DŘEVA BEZ PRAHU DVEŘNÍ ZARÁŽKA ZÁRUBEŇ OCELOVÁ, DVOUDÍLNÁ, KOMAXIT RAL 9006 - BÍLÝ HLINÍK			1.PP
					1
POZN : PŘED VÝROBOU BUDOU DVEŘNÍ OTVORY ZAMĚŘENY A JEJICH ROZMĚRY KONZULTOVÁNY SE ZODPOVĚDNÝM PROJEKTANTEM. PŘED VÝROBOU BUDE PŘEDLOŽENA DÍLENSKÁ DOKUMENTACE KE KONZULTACI ZODPOV. PROJEKTANTOVI. DODAVATEL RUČÍ ZA TECHNICKÉ A FUNKČNÍ PARAMETRY A ŽIVOTNOST DVEŘÍ BEZ OHLEDU NA VELIKOST DVEŘÍ. ATESTY DLE ČSN EN ISO 9001:2001.GRAFIČKÉ ZOBRAZENÍ SCHÉMATU DVEŘÍ ODPOVÍDÁ POHLEDU ZE STRANY ZÁVĚSŮ.				Strana: 26	

# VÝPIS INTERIÉROVÝCH DVEŘÍ

Dostavba domova pro seniory ve Vrchlabí - PD

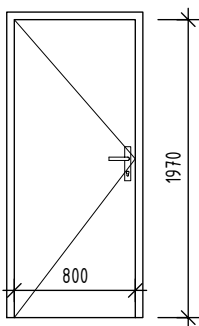
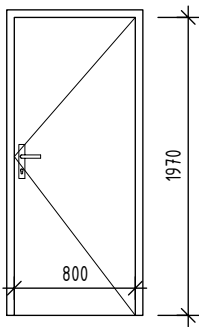
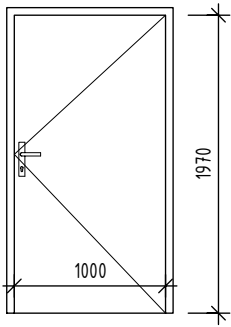
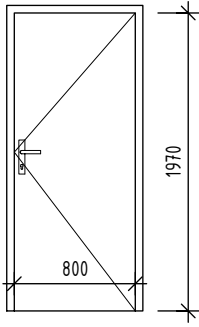
## INTERIÉROVÉ DVEŘNÍ VÝPLNĚ - POHLED ZE STRANY ZÁVĚSŮ

POL.	ROZMĚRY (mm)	STAVEBNÍ OTVOR (mm)	POPIS	HLOUBKA	POČET KS
D009	<div>800/1970</div> 	900/2020	250	<p>OTOČNÉ, JEDNOKŘÍDLOVÉ, PRAVÉ PLNÉ KOVÁNÍ-KLIKA/KLIKA, ZÁMEK MECHANICKÝ, PLNÝ ŠTÍTEK</p> <p>KŘÍDLO POLODRÁŽKOVÉ, DŘEVĚNÉ HPL LAMINÁT, BARVA DEKOR DŘEVA PADACÍ PRÁH SAMOZAVÍRAČ, KOUŘOTĚSNÉ DVEŘNÍ ZARÁŽKA ZÁRUBEŇ OCELOVÁ, DVOUDÍLNÁ, KOMAXIT RAL 9006 - BÍLÝ HLINÍK</p> <p>EI 30DP3-Sm-C</p>	1.PP
					1
D010	<div>800/1970</div> 	900/2020	150	<p>OTOČNÉ, JEDNOKŘÍDLOVÉ, LEVÉ PLNÉ KOVÁNÍ-KLIKA/KLIKA, ZÁMEK MECHANICKÝ, PLNÝ ŠTÍTEK</p> <p>KŘÍDLO POLODRÁŽKOVÉ, DŘEVĚNÉ HPL LAMINÁT, BARVA DEKOR DŘEVA BEZ PRAHU ZÁRUBEŇ OCELOVÁ, DVOUDÍLNÁ, KOMAXIT RAL 9006 - BÍLÝ HLINÍK</p>	1.PP
					1
D011	<div>1000/1970</div> 	1100/2020	150	<p>OTOČNÉ, JEDNOKŘÍDLOVÉ, LEVÉ PLNÉ KOVÁNÍ-KLIKA/KLIKA, ZÁMEK MECHANICKÝ, PLNÝ ŠTÍTEK</p> <p>KŘÍDLO POLODRÁŽKOVÉ, DŘEVĚNÉ HPL LAMINÁT, BARVA DEKOR DŘEVA BEZ PRAHU DVEŘNÍ ZARÁŽKA ZÁRUBEŇ OCELOVÁ, DVOUDÍLNÁ, KOMAXIT RAL 9006 - BÍLÝ HLINÍK</p>	1.PP
					1
D012	<div>800/1970</div> 	900/2020	150	<p>OTOČNÉ, JEDNOKŘÍDLOVÉ, LEVÉ PLNÉ KOVÁNÍ-KLIKA/KLIKA, ZÁMEK MECHANICKÝ, PLNÝ ŠTÍTEK</p> <p>KŘÍDLO POLODRÁŽKOVÉ, DŘEVĚNÉ HPL LAMINÁT, BARVA DEKOR DŘEVA BEZ PRAHU ZÁRUBEŇ OCELOVÁ, DVOUDÍLNÁ, KOMAXIT RAL 9006 - BÍLÝ HLINÍK</p>	1.PP
					1
<p>POZN : PŘED VÝROBOU BUDOU DVEŘNÍ OTVORY ZAMĚŘENY A JEJICH ROZMĚRY KONZULTOVÁNY SE ZODPOVĚDNÝM PROJEKTANTEM. PŘED VÝROBOU BUDE PŘEDLOŽENA DÍLENSKÁ DOKUMENTACE KE KONZULTACI ZODPOV. PROJEKTANTOVI. DODAVATEL RUČÍ ZA TECHNICKÉ A FUNKČNÍ PARAMETRY A ŽIVOTNOST DVEŘÍ BEZ OHLEDU NA VELIKOST DVEŘÍ. ATESTY DLE ČSN EN ISO 9001:2001.GRAFICKÉ ZOBRAZENÍ SCHÉMATU DVEŘÍ ODPOVÍDÁ POHLEDU ZE STRANY ZÁVĚSŮ.</p>					<p>Strana:</p> <p>27</p>

# VÝPIS INTERIÉROVÝCH DVEŘÍ

Dostavba domova pro seniory ve Vrchlabí - PD

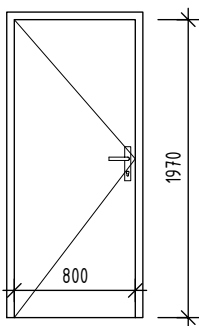
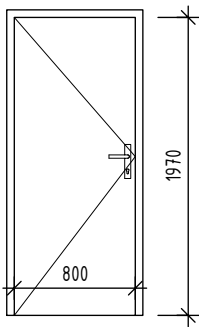
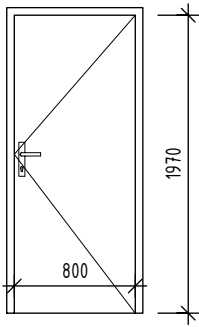
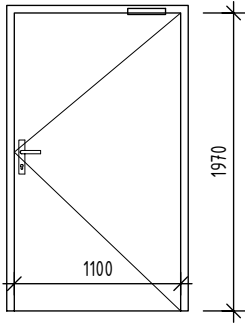
## INTERIÉROVÉ DVEŘNÍ VÝPLNĚ - POHLED ZE STRANY ZÁVĚSŮ

POL.	ROZMĚRY (mm)	STAVEBNÍ OTVOR (mm)	POPIS	HLOUBKA	POČET KS
D013	800/1970 	900/2020	OTOČNÉ, JEDNOKŘÍDLOVÉ, LEVÉ PLNÉ KOVÁNÍ-KLIKA/KLIKA, ZÁMEK MECHANICKÝ, PLNÝ ŠTÍTEK  KŘÍDLO POLODRÁŽKOVÉ, DŘEVĚNÉ HPL LAMINÁT, BARVA DEKOR DŘEVA BEZ PRAHU ZÁRUBEŇ OCELOVÁ, DVOUDÍLNÁ, KOMAXIT RAL 9006 - BÍLÝ HLINÍK	150	1.PP
					1
D014	800/1970 	900/2020	OTOČNÉ, JEDNOKŘÍDLOVÉ, PRAVÉ PLNÉ KOVÁNÍ-KLIKA/KLIKA, ZÁMEK MECHANICKÝ, PLNÝ ŠTÍTEK  KŘÍDLO POLODRÁŽKOVÉ, DŘEVĚNÉ HPL LAMINÁT, BARVA DEKOR DŘEVA BEZ PRAHU ZÁRUBEŇ OCELOVÁ, DVOUDÍLNÁ, KOMAXIT RAL 9006 - BÍLÝ HLINÍK	150	1.PP
					1
D015	1000/1970 	1100/2020	OTOČNÉ, JEDNOKŘÍDLOVÉ, LEVÉ PLNÉ KOVÁNÍ-KLIKA/KLIKA, ZÁMEK MECHANICKÝ, PLNÝ ŠTÍTEK  KŘÍDLO POLODRÁŽKOVÉ, DŘEVĚNÉ HPL LAMINÁT, BARVA DEKOR DŘEVA BEZ PRAHU ZÁRUBEŇ OCELOVÁ, DVOUDÍLNÁ, KOMAXIT RAL 9006 - BÍLÝ HLINÍK	250	1.PP
					1
D016	800/1970 	900/2020	OTOČNÉ, JEDNOKŘÍDLOVÉ, PRAVÉ PLNÉ KOVÁNÍ-KLIKA/KLIKA, ZÁMEK MECHANICKÝ, PLNÝ ŠTÍTEK  KŘÍDLO POLODRÁŽKOVÉ, DŘEVĚNÉ HPL LAMINÁT, BARVA DEKOR DŘEVA BEZ PRAHU DVEŘNÍ ZARÁŽKA ZÁRUBEŇ OCELOVÁ, DVOUDÍLNÁ, KOMAXIT RAL 9006 - BÍLÝ HLINÍK	150	1.PP
					1
POZN : PŘED VÝROBOU BUDOU DVEŘNÍ OTVORY ZAMĚŘENY A JEJICH ROZMĚRY KONZULTOVÁNY SE ZODPOVĚDNÝM PROJEKTANTEM. PŘED VÝROBOU BUDE PŘEDLOŽENA DÍLENSKÁ DOKUMENTACE KE KONZULTACI ZODPOV. PROJEKTANTOVI. DODAVATEL RUČÍ ZA TECHNICKÉ A FUNKČNÍ PARAMETRY A ŽIVOTNOST DVEŘÍ BEZ OHLEDU NA VELIKOST DVEŘÍ. ATESTY DLE ČSN EN ISO 9001:2001.GRAFIČKÉ ZOBRAZENÍ SCHÉMATU DVEŘÍ ODPOVÍDÁ POHLEDU ZE STRANY ZÁVĚSŮ.					Strana: 28

# VÝPIS INTERIÉROVÝCH DVEŘÍ

Dostavba domova pro seniory ve Vrchlabí - PD

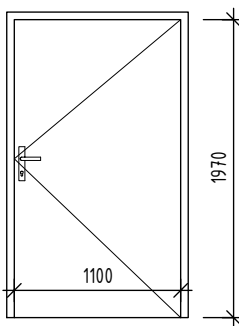
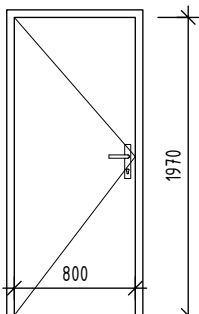
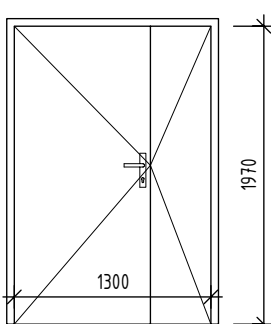
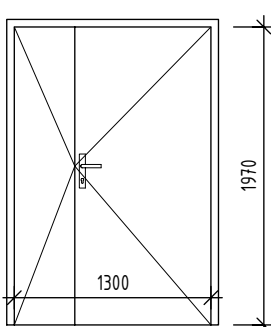
## INTERIÉROVÉ DVEŘNÍ VÝPLNĚ - POHLED ZE STRANY ZÁVĚSŮ

POL.	ROZMĚRY (mm)	STAVEBNÍ OTVOR (mm)	POPIS	HLOUBKA	POČET KS
D017	800/1970 	900/2020	OTOČNÉ, JEDNOKŘÍDLOVÉ, LEVÉ PLNÉ KOVÁNÍ-KLIKA/KLIKA, ZÁMEK MECHANICKÝ, PLNÝ ŠTÍTEK  KŘÍDLO POLODRÁŽKOVÉ, DŘEVĚNÉ HPL LAMINÁT, BARVA DEKOR DŘEVA BEZ PRAHU ZÁRUBEŇ OCELOVÁ, DVOUDÍLNÁ, KOMAXIT RAL 9006 - BÍLÝ HLINÍK	250	
					1.PP
					1
D018	800/1970 	900/2020	OTOČNÉ, JEDNOKŘÍDLOVÉ, LEVÉ PLNÉ KOVÁNÍ-KLIKA/KLIKA, ZÁMEK MECHANICKÝ, PLNÝ ŠTÍTEK  KŘÍDLO POLODRÁŽKOVÉ, DŘEVĚNÉ HPL LAMINÁT, BARVA DEKOR DŘEVA BEZ PRAHU DVEŘNÍ ZARÁŽKA ZÁRUBEŇ OCELOVÁ, DVOUDÍLNÁ, KOMAXIT RAL 9006 - BÍLÝ HLINÍK	150	
					1.PP
					1
D019	800/1970 	900/2020	OTOČNÉ, JEDNOKŘÍDLOVÉ, PRAVÉ PLNÉ KOVÁNÍ-KLIKA/KLIKA, ZÁMEK MECHANICKÝ, PLNÝ ŠTÍTEK  KŘÍDLO POLODRÁŽKOVÉ, DŘEVĚNÉ HPL LAMINÁT, BARVA DEKOR DŘEVA BEZ PRAHU ZÁRUBEŇ OCELOVÁ, DVOUDÍLNÁ, KOMAXIT RAL 9006 - BÍLÝ HLINÍK	150	
					1.PP
					1
D020	1100/1970 	1200/2020	OTOČNÉ, JEDNOKŘÍDLOVÉ, PRAVÉ PLNÉ KOVÁNÍ-KLIKA/KLIKA, ZÁMEK MECHANICKÝ, PLNÝ ŠTÍTEK  KŘÍDLO POLODRÁŽKOVÉ, DŘEVĚNÉ HPL LAMINÁT, BARVA DEKOR DŘEVA BEZ PRAHU SAMOZAVÍRAČ ZÁRUBEŇ OCELOVÁ, DVOUDÍLNÁ, KOMAXIT RAL 9006 - BÍLÝ HLINÍK  EW 30DP3-C	150	
					1.PP
					1
POZN : PŘED VÝROBOU BUDOU DVEŘNÍ OTVORY ZAMĚŘENY A JEJICH ROZMĚRY KONZULTOVÁNY SE ZODPOVĚDNÝM PROJEKTANTEM. PŘED VÝROBOU BUDE PŘEDLOŽENA DÍLENSKÁ DOKUMENTACE KE KONZULTACI ZODPOV. PROJEKTANTOVI. DODAVATEL RUČÍ ZA TECHNICKÉ A FUNKČNÍ PARAMETRY A ŽIVOTNOST DVEŘÍ BEZ OHLEDU NA VELIKOST DVEŘÍ. ATESTY DLE ČSN EN ISO 9001:2001.GRAFICKÉ ZOBRAZENÍ SCHÉMATU DVEŘÍ ODPOVÍDÁ POHLEDU ZE STRANY ZÁVĚSŮ.					Strana: 29

# VÝPIS INTERIÉROVÝCH DVEŘÍ

Dostavba domova pro seniory ve Vrchlabí - PD

## INTERIÉROVÉ DVEŘNÍ VÝPLNĚ - POHLED ZE STRANY ZÁVĚSŮ

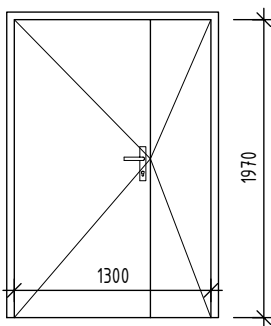
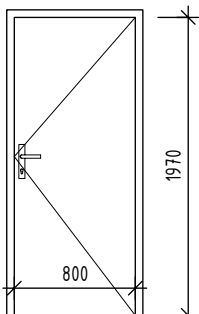
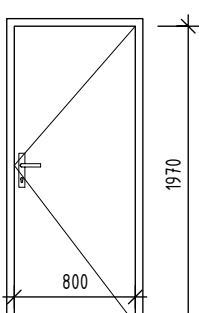
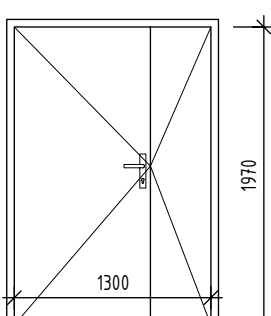
POL.	ROZMĚRY (mm)	STAVEBNÍ OTVOR (mm)	POPIS	HLOUBKA	POČET KS
D021	1100/1970 	1200/2020	150  OTOČNÉ, JEDNOKŘÍDLOVÉ, PRAVÉ PLNÉ KOVÁNÍ-KLIKA/KLIKA, ZÁMEK MECHANICKÝ, PLNÝ ŠTÍTEK  KŘÍDLO POLODRÁŽKOVÉ, DŘEVĚNÉ HPL LAMINÁT, BARVA DEKOR DŘEVA BEZ PRAHU ZÁRUBEŇ OCELOVÁ, DVOUDÍLNÁ, KOMAXIT RAL 9006 - BÍLÝ HLINÍK	150	
					1.PP
					1
D022	800/1970 	900/2020	150  OTOČNÉ, JEDNOKŘÍDLOVÉ, LEVÉ PLNÉ KOVÁNÍ-KLIKA/KLIKA, ZÁMEK MECHANICKÝ, PLNÝ ŠTÍTEK  KŘÍDLO POLODRÁŽKOVÉ, DŘEVĚNÉ HPL LAMINÁT, BARVA DEKOR DŘEVA BEZ PRAHU DVEŘNÍ ZARÁŽKA ZÁRUBEŇ OCELOVÁ, DVOUDÍLNÁ, KOMAXIT RAL 9006 - BÍLÝ HLINÍK	150	
					1.PP
					1
D023	900+400/1970 	1400/2020	250  OTOČNÉ, DVOUKŘÍDLOVÉ, HLAVNÍ KŘÍDLO LEVÉ 900mm PLNÉ KOVÁNÍ-KLIKA/KLIKA, ZÁMEK MECHANICKÝ, PLNÝ ŠTÍTEK  KŘÍDLO POLODRÁŽKOVÉ, DŘEVĚNÉ HPL LAMINÁT, BARVA DEKOR DŘEVA BEZ PRAHU DVEŘNÍ ZARÁŽKA ZÁRUBEŇ OCELOVÁ, DVOUDÍLNÁ, KOMAXIT RAL 9006 - BÍLÝ HLINÍK	250	
					1.PP
					1
D024	900+400/1970 	1400/2020	150  OTOČNÉ, DVOUKŘÍDLOVÉ, HLAVNÍ KŘÍDLO PRAVÉ 900mm PLNÉ KOVÁNÍ-KLIKA/KLIKA, ZÁMEK MECHANICKÝ, PLNÝ ŠTÍTEK  KŘÍDLO POLODRÁŽKOVÉ, DŘEVĚNÉ HPL LAMINÁT, BARVA DEKOR DŘEVA BEZ PRAHU ZÁRUBEŇ OCELOVÁ, DVOUDÍLNÁ, KOMAXIT RAL 9006 - BÍLÝ HLINÍK	150	
					1.PP
					1
POZN : PŘED VÝROBOU BUDOU DVEŘNÍ OTVORY ZAMĚŘENY A JEJICH ROZMĚRY KONZULTOVÁNY SE ZODPOVĚDNÝM PROJEKTANTEM. PŘED VÝROBOU BUDE PŘEDLOŽENA DÍLENSKÁ DOKUMENTACE KE KONZULTACI ZODPOV. PROJEKTANTOVI. DODAVATEL RUČÍ ZA TECHNICKÉ A FUNKČNÍ PARAMETRY A ŽIVOTNOST DVEŘÍ BEZ OHLEDU NA VELIKOST DVEŘÍ. ATESTY DLE ČSN EN ISO 9001:2001.GRAFIČKÉ ZOBRAZENÍ SCHÉMATU DVEŘÍ ODPOVÍDÁ POHLEDU ZE STRANY ZÁVĚSŮ.					Strana: 30



# VÝPIS INTERIÉROVÝCH DVEŘÍ

Dostavba domova pro seniory ve Vrchlabí - PD

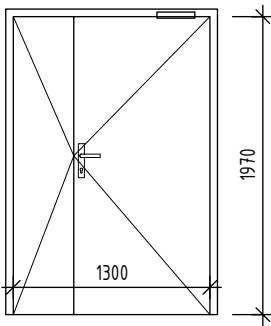
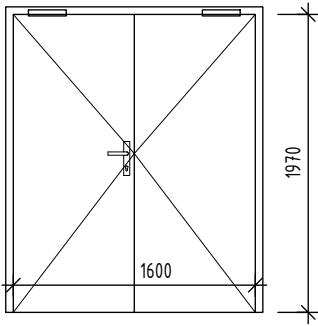
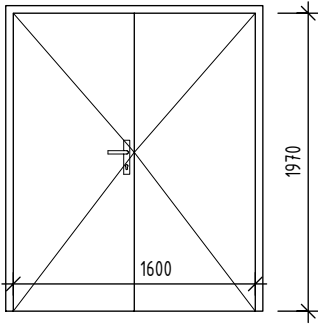
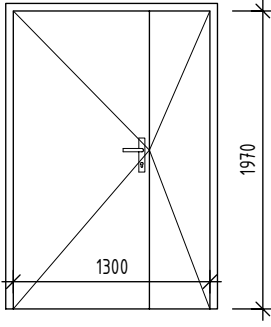
## INTERIÉROVÉ DVEŘNÍ VÝPLNĚ - POHLED ZE STRANY ZÁVĚSŮ

POL.	ROZMĚRY (mm)	STAVEBNÍ OTVOR (mm)	POPIS	HLOUBKA	POČET KS
D025	900+400/1970	1400/2020	150	<div></div> <p>OTOČNÉ, DVOUKŘÍDLOVÉ, HLAVNÍ KŘÍDLO LEVÉ 900mm PLNÉ KOVÁNÍ-KLIKA/KLIKA, ZÁMEK MECHANICKÝ, PLNÝ ŠTÍTEK</p> <p>KŘÍDLO POLODRÁŽKOVÉ, DŘEVĚNÉ HPL LAMINÁT, BARVA DEKOR DŘEVA BEZ PRAHU DVEŘNÍ ZARÁŽKA ZÁRUBEŇ OCELOVÁ, DVOUDÍLNÁ, KOMAXIT RAL 9006 - BÍLÝ HLINÍK</p>	1.PP
					1
D026	800/1970	900/2020	150	<div></div> <p>OTOČNÉ, JEDNOKŘÍDLOVÉ, PRAVÉ PLNÉ KOVÁNÍ-KLIKA/KOULE, ZÁMEK ELEKTROMECHANICKÝ, PLNÝ ŠTÍTEK PŘÍSTUP PŘES ČTEČKU KARET KŘÍDLO POLODRÁŽKOVÉ, DŘEVĚNÉ HPL LAMINÁT, BARVA DEKOR DŘEVA BEZ PRAHU ZÁRUBEŇ OCELOVÁ, DVOUDÍLNÁ, KOMAXIT RAL 9006 - BÍLÝ HLINÍK</p>	1.PP
					1
D027	800/1970	900/2020	150	<div></div> <p>OTOČNÉ, JEDNOKŘÍDLOVÉ, PRAVÉ PLNÉ KOVÁNÍ-KLIKA/KOULE, ZÁMEK ELEKTROMECHANICKÝ, PLNÝ ŠTÍTEK PŘÍSTUP PŘES ČTEČKU KARET KŘÍDLO POLODRÁŽKOVÉ, DŘEVĚNÉ HPL LAMINÁT, BARVA DEKOR DŘEVA BEZ PRAHU DVEŘNÍ ZARÁŽKA ZÁRUBEŇ OCELOVÁ, DVOUDÍLNÁ, KOMAXIT RAL 9006 - BÍLÝ HLINÍK</p>	1.PP
					1
D028	900+400/1970	1400/2020	250	<div></div> <p>OTOČNÉ, DVOUKŘÍDLOVÉ, HLAVNÍ KŘÍDLO LEVÉ 900mm PLNÉ KOVÁNÍ-KLIKA/KLIKA, ZÁMEK MECHANICKÝ, PLNÝ ŠTÍTEK</p> <p>KŘÍDLO POLODRÁŽKOVÉ, DŘEVĚNÉ HPL LAMINÁT, BARVA DEKOR DŘEVA BEZ PRAHU DVEŘNÍ ZARÁŽKA ZÁRUBEŇ OCELOVÁ, DVOUDÍLNÁ, KOMAXIT RAL 9006 - BÍLÝ HLINÍK</p>	1.PP
					1
POZN : PŘED VÝROBOU BUDOU DVEŘNÍ OTVORY ZAMĚŘENY A JEJICH ROZMĚRY KONZULTOVÁNY SE ZODPOVĚDNÝM PROJEKTANTEM. PŘED VÝROBOU BUDE PŘEDLOŽENA DÍLENSKÁ DOKUMENTACE KE KONZULTACI ZODPOV. PROJEKTANTOVI. DODAVATEL RUČÍ ZA TECHNICKÉ A FUNKČNÍ PARAMETRY A ŽIVOTNOST DVEŘÍ BEZ OHLEDU NA VELIKOST DVEŘÍ. ATESTY DLE ČSN EN ISO 9001:2001.GRAFIČKÉ ZOBRAZENÍ SCHÉMATU DVEŘÍ ODPOVÍDÁ POHLEDU ZE STRANY ZÁVĚSŮ.				Strana: 31	

# VÝPIS INTERIÉROVÝCH DVEŘÍ

Dostavba domova pro seniory ve Vrchlabí - PD

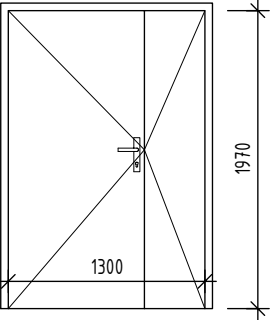
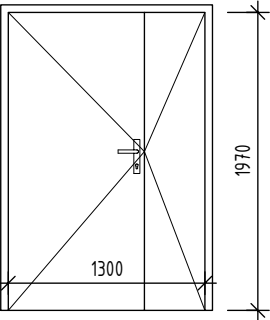
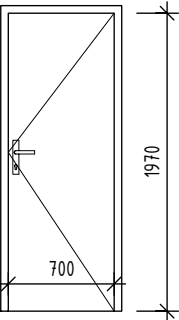
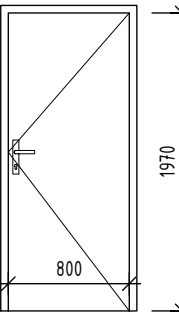
## INTERIÉROVÉ DVEŘNÍ VÝPLNĚ - POHLED ZE STRANY ZÁVĚSŮ

POL.	ROZMĚRY (mm)	STAVEBNÍ OTVOR (mm)	POPIS	HLOUBKA	POČET KS
D029	900+400/1970	1400/2020	150		
		OTOČNÉ, DVOUKŘÍDLOVÉ, HLAVNÍ KŘÍDLO PRAVÉ 900mm PLNÉ KOVÁNÍ-KLIKA/KLIKA, ZÁMEK MECHANICKÝ, PLNÝ ŠTÍTEK  KŘÍDLO POLODRÁŽKOVÉ, DŘEVĚNÉ HPL LAMINÁT, BARVA DEKOR DŘEVA PŘECHODOVÁ LIŠTA SAMOZAVÍRAČ ZÁRUBEŇ OCELOVÁ, DVOUDÍLNÁ, KOMAXIT RAL 9006 - BÍLÝ HLINÍK			1.PP
		EW 30DP3-C			1
D030	1600/1970	1700/2020	150		
		OTOČNÉ, DVOUKŘÍDLOVÉ PLNÉ KOVÁNÍ-KLIKA/KLIKA, ZÁMEK MECHANICKÝ, PLNÝ ŠTÍTEK  KŘÍDLO POLODRÁŽKOVÉ, DŘEVĚNÉ HPL LAMINÁT, BARVA DEKOR DŘEVA BEZ PRAHU 2xSAMOZAVÍRAČ, KOORDINÁTOR DVEŘNÍCH KŘÍDEL DVEŘNÍ ZARÁŽKA ZÁRUBEŇ OCELOVÁ, DVOUDÍLNÁ, KOMAXIT RAL 9006 - BÍLÝ HLINÍK			1.PP
		EW 30DP3-C			1
D031	1600/1970	1700/2020	150		
		OTOČNÉ, DVOUKŘÍDLOVÉ PLNÉ KOVÁNÍ-KLIKA/KLIKA, ZÁMEK MECHANICKÝ, PLNÝ ŠTÍTEK  KŘÍDLO POLODRÁŽKOVÉ, DŘEVĚNÉ HPL LAMINÁT, BARVA DEKOR DŘEVA BEZ PRAHU ZÁRUBEŇ OCELOVÁ, DVOUDÍLNÁ, KOMAXIT RAL 9006 - BÍLÝ HLINÍK			1.PP
					1
D032	900+400/1970	1400/2020	250		
		OTOČNÉ, DVOUKŘÍDLOVÉ, HLAVNÍ KŘÍDLO LEVÉ 900mm PLNÉ KOVÁNÍ-KLIKA/KLIKA, ZÁMEK MECHANICKÝ, PLNÝ ŠTÍTEK  KŘÍDLO POLODRÁŽKOVÉ, DŘEVĚNÉ HPL LAMINÁT, BARVA DEKOR DŘEVA BEZ PRAHU ZÁRUBEŇ OCELOVÁ, DVOUDÍLNÁ, KOMAXIT RAL 9006 - BÍLÝ HLINÍK			1.PP
					1
POZN : PŘED VÝROBOU BUDOU DVEŘNÍ OTVORY ZAMĚŘENY A JEJICH ROZMĚRY KONZULTOVÁNY SE ZODPOVĚDNÝM PROJEKTANTEM. PŘED VÝROBOU BUDE PŘEDLOŽENA DÍLENSKÁ DOKUMENTACE KE KONZULTACI ZODPOV. PROJEKTANTOVI. DODAVATEL RUČÍ ZA TECHNICKÉ A FUNKČNÍ PARAMETRY A ŽIVOTNOST DVEŘÍ BEZ OHLEDU NA VELIKOST DVEŘÍ. ATESTY DLE ČSN EN ISO 9001:2001.GRAFIČKÉ ZOBRAZENÍ SCHÉMATU DVEŘÍ ODPOVÍDÁ POHLEDU ZE STRANY ZÁVĚSŮ.				Strana: 32	

# VÝPIS INTERIÉROVÝCH DVEŘÍ

Dostavba domova pro seniory ve Vrchlabí - PD

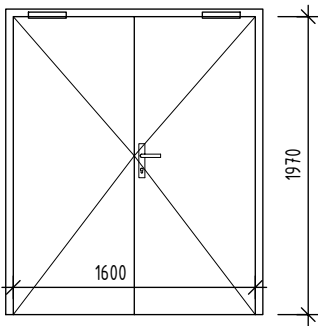
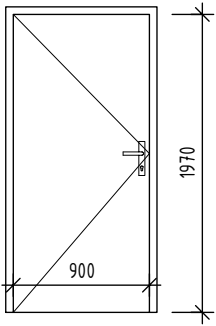
## INTERIÉROVÉ DVEŘNÍ VÝPLNĚ - POHLED ZE STRANY ZÁVĚSŮ

POL.	ROZMĚRY (mm)	STAVEBNÍ OTVOR (mm)	POPIS	HLOUBKA	POČET KS
D033	900+400/1970	1400/2020	150		
		OTOČNÉ, DVOUKŘÍDLOVÉ, HLAVNÍ KŘÍDLO LEVÉ 900mm PLNÉ KOVÁNÍ-KLIKA/KLIKA, ZÁMEK MECHANICKÝ, PLNÝ ŠTÍTEK  KŘÍDLO POLODRÁŽKOVÉ, DŘEVĚNÉ HPL LAMINÁT, BARVA DEKOR DŘEVA BEZ PRAHU ZÁRUBEŇ OCELOVÁ, DVOUDÍLNÁ, KOMAXIT RAL 9006 - BÍLÝ HLINÍK			1.PP
					1
D034	1300/1970	1400/2020	200		
		OTOČNÉ, DVOUKŘÍDLOVÉ, HLAVNÍ KŘÍDLO LEVÉ 900mm PLNÉ KOVÁNÍ-KLIKA/KLIKA, ZÁMEK MECHANICKÝ, PLNÝ ŠTÍTEK  KŘÍDLO POLODRÁŽKOVÉ, DŘEVĚNÉ HPL LAMINÁT, BARVA DEKOR DŘEVA BEZ PRAHU ZÁRUBEŇ OCELOVÁ, DVOUDÍLNÁ, KOMAXIT RAL 9006 - BÍLÝ HLINÍK			1.PP
					1
D035	700/1970	800/2020	150		
		OTOČNÉ, JEDNOKŘÍDLOVÉ, PRAVÉ PLNÉ KOVÁNÍ-KLIKA/KLIKA, ZÁMEK MECHANICKÝ, PLNÝ ŠTÍTEK  KŘÍDLO POLODRÁŽKOVÉ, DŘEVĚNÉ HPL LAMINÁT, BARVA DEKOR DŘEVA BEZ PRAHU ZÁRUBEŇ OCELOVÁ, DVOUDÍLNÁ, KOMAXIT RAL 9006 - BÍLÝ HLINÍK			1.PP
					1
D036	800/1970	900/2020	250		
		OTOČNÉ, JEDNOKŘÍDLOVÉ, PRAVÉ PLNÉ KOVÁNÍ-KLIKA/KLIKA, ZÁMEK MECHANICKÝ, PLNÝ ŠTÍTEK  KŘÍDLO POLODRÁŽKOVÉ, DŘEVĚNÉ HPL LAMINÁT, BARVA DEKOR DŘEVA BEZ PRAHU ZÁRUBEŇ OCELOVÁ, DVOUDÍLNÁ, KOMAXIT RAL 9006 - BÍLÝ HLINÍK			1.PP
					1
POZN : PŘED VÝROBOU BUDOU DVEŘNÍ OTVORY ZAMĚŘENY A JEJICH ROZMĚRY KONZULTOVÁNY SE ZODPOVĚDNÝM PROJEKTANTEM. PŘED VÝROBOU BUDE PŘEDLOŽENA DÍLENSKÁ DOKUMENTACE KE KONZULTACI ZODPOV. PROJEKTANTOVI. DODAVATEL RUČÍ ZA TECHNICKÉ A FUNKČNÍ PARAMETRY A ŽIVOTNOST DVEŘÍ BEZ OHLEDU NA VELIKOST DVEŘÍ. ATESTY DLE ČSN EN ISO 9001:2001.GRAFIČKÉ ZOBRAZENÍ SCHÉMATU DVEŘÍ ODPOVÍDÁ POHLEDU ZE STRANY ZÁVĚSŮ.				Strana: 33	

# VÝPIS INTERIÉROVÝCH DVEŘÍ

Dostavba domova pro seniory ve Vrchlabí - PD

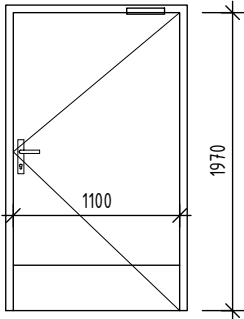
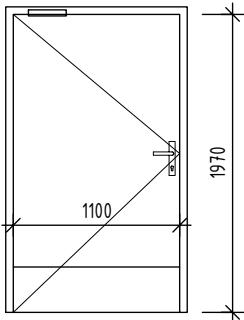
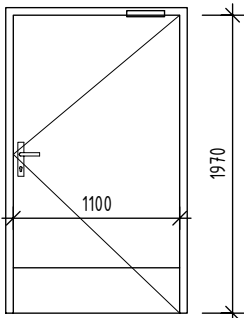
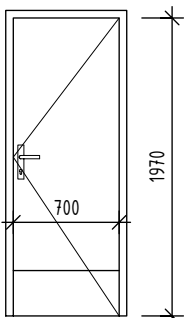
## INTERIÉROVÉ DVEŘNÍ VÝPLNĚ - POHLED ZE STRANY ZÁVĚSŮ

POL.	ROZMĚRY (mm)	STAVEBNÍ OTVOR (mm)	POPIS	HLOUBKA	POČET KS
D037	1600/1970	1700/2020	150		
		OTOČNÉ, DVOUKŘÍDLOVÉ, HLAVNÍ KŘÍDLO PRAVÉ 800mm PLNÉ KOVÁNÍ-KLIKA/KLIKA, ZÁMEK MECHANICKÝ, PLNÝ ŠTÍTEK  KŘÍDLO POLODRÁŽKOVÉ, DŘEVĚNÉ HPL LAMINÁT, BARVA DEKOR DŘEVA BEZ PRAHU 2xSAMOZAVÍRAČ, KOORDINÁTOR DVEŘNÍCH KŘÍDEL ZÁRUBEŇ OCELOVÁ, DVOUDÍLNÁ, KOMAXIT RAL 9006 - BÍLÝ HLINÍK  EW 30DP3-C			1.PP
					1
D037	900/1970	1000/2020	150		
		OTOČNÉ, JEDNOKŘÍDLOVÉ, LEVÉ PLNÉ KOVÁNÍ-KLIKA/KLIKA, ZÁMEK MECHANICKÝ, PLNÝ ŠTÍTEK  KŘÍDLO POLODRÁŽKOVÉ, DŘEVĚNÉ HPL LAMINÁT, BARVA DEKOR DŘEVA BEZ PRAHU DVEŘNÍ ZARÁŽKA ZÁRUBEŇ OCELOVÁ, DVOUDÍLNÁ, KOMAXIT RAL 9006 - BÍLÝ HLINÍK			1.PP
					1
POZN : PŘED VÝROBOU BUDOU DVEŘNÍ OTVORY ZAMĚŘENY A JEJICH ROZMĚRY KONZULTOVÁNY SE ZODPOVĚDNÝM PROJEKTANTEM. PŘED VÝROBOU BUDE PŘEDLOŽENA DÍLENSKÁ DOKUMENTACE KE KONZULTACI ZODPOV. PROJEKTANTOVI. DODAVATEL RUČÍ ZA TECHNICKÉ A FUNKČNÍ PARAMETRY A ŽIVOTNOST DVEŘÍ BEZ OHLEDU NA VELIKOST DVEŘÍ. ATESTY DLE ČSN EN ISO 9001:2001.GRAFICKÉ ZOBRAZENÍ SCHÉMATU DVEŘÍ ODPOVÍDÁ POHLEDU ZE STRANY ZÁVĚSŮ.				Strana: 34	

# VÝPIS INTERIÉROVÝCH DVEŘÍ

Dostavba domova pro seniory ve Vrchlabí - PD

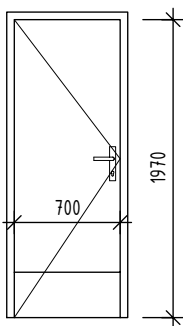
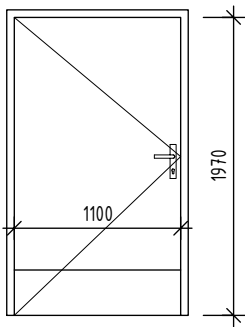
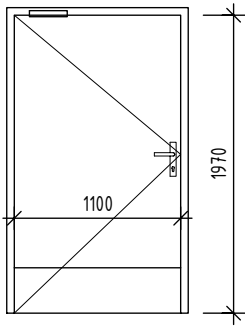
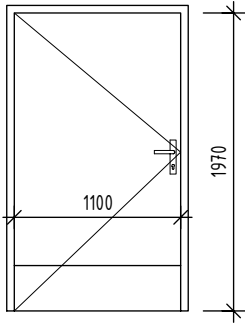
## INTERIÉROVÉ DVEŘNÍ VÝPLNĚ - POHLED ZE STRANY ZÁVĚSŮ

POL.	ROZMĚRY (mm)	STAVEBNÍ OTVOR (mm)	POPIS	HLOUBKA	POČET KS
D101	1100/1970	1200/2020	150		
					
					1.NP
					1
D102	1100/1970	1200/2020	150		
					
					1.NP
					1
D103	1100/1970	1200/2020	150		
					
					1.NP
					1
D104	700/1970	800/2020	150		
					
					1.NP
					1
POZN : PŘED VÝROBOU BUDOU DVEŘNÍ OTVORY ZAMĚŘENY A JEJICH ROZMĚRY KONZULTOVÁNY SE ZODPOVĚDNÝM PROJEKTANTEM. PŘED VÝROBOU BUDE PŘEDLOŽENA DÍLENSKÁ DOKUMENTACE KE KONZULTACI ZODPOV. PROJEKTANTOVI. DODAVATEL RUČÍ ZA TECHNICKÉ A FUNKČNÍ PARAMETRY A ŽIVOTNOST DVEŘÍ BEZ OHLEDU NA VELIKOST DVEŘÍ. ATESTY DLE ČSN EN ISO 9001:2001.GRAFIČKÉ ZOBRAZENÍ SCHÉMATU DVEŘÍ ODPOVÍDÁ POHLEDU ZE STRANY ZÁVĚSŮ.				Strana: 35	

# VÝPIS INTERIÉROVÝCH DVEŘÍ

Dostavba domova pro seniory ve Vrchlabí - PD

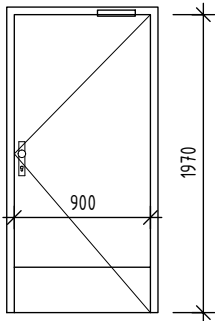
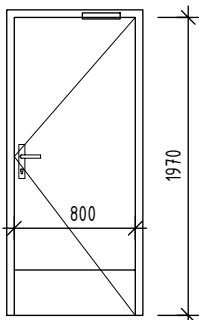
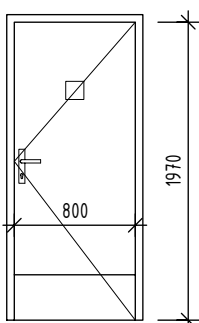
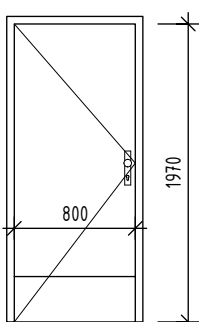
## INTERIÉROVÉ DVEŘNÍ VÝPLNĚ - POHLED ZE STRANY ZÁVĚSŮ

POL.	ROZMĚRY (mm)	STAVEBNÍ OTVOR (mm)	POPIS	HLOUBKA	POČET KS
D105	700/1970 	800/2020	150  OTOČNÉ, JEDNOKŘÍDLOVÉ, LEVÉ PLNÉ KOVÁNÍ-KLIKA/KLIKA, ZÁMEK MECHANICKÝ, PLNÝ ŠTÍTEK KŘÍDLO POLODRÁŽKOVÉ, DŘEVĚNÉ HPL LAMINÁT, BARVA DEKOR DŘEVA PŘECHODOVÁ LIŠTA ZÁRUBEŇ OCELOVÁ, DVOUDÍLNÁ, KOMAXIT RAL 9006 - BÍLÝ HLINÍK OKOPOVÝ PLECH Z OBOU STRAN	150	1.NP
					1
D106	1100/1970 	1200/2020	150  OTOČNÉ, JEDNOKŘÍDLOVÉ, LEVÉ PLNÉ KOVÁNÍ-KLIKA/KLIKA, ZÁMEK MECHANICKÝ, PLNÝ ŠTÍTEK KŘÍDLO POLODRÁŽKOVÉ, DŘEVĚNÉ HPL LAMINÁT, BARVA DEKOR DŘEVA BEZ PRAHU DVEŘNÍ ZARÁŽKA ZÁRUBEŇ OCELOVÁ, DVOUDÍLNÁ, KOMAXIT RAL 9006 - BÍLÝ HLINÍK OKOPOVÝ PLECH Z OBOU STRAN	150	1.NP
					1
D107	1100/1970 	1200/2020	250  OTOČNÉ, JEDNOKŘÍDLOVÉ, LEVÉ PLNÉ KOVÁNÍ-KLIKA/KLIKA, ZÁMEK ELEKTROMECHANICKÝ, PLNÝ ŠTÍTEK PŘÍSTUP PŘES ČTEČKU KARET KŘÍDLO POLODRÁŽKOVÉ, DŘEVĚNÉ HPL LAMINÁT, BARVA DEKOR DŘEVA BEZ PRAHU SAMOZAVÍRAČ DVEŘNÍ ŠTÍTEK ZÁRUBEŇ OCELOVÁ, DVOUDÍLNÁ, KOMAXIT RAL 9006 - BÍLÝ HLINÍK OKOPOVÝ PLECH Z OBOU STRAN EI 30DP3-C	250	1.NP
					1
D108	1100/1970 	1200/2020	250  OTOČNÉ, JEDNOKŘÍDLOVÉ, LEVÉ PLNÉ KOVÁNÍ-KLIKA/PANIKOVÁ KLIKA, ZÁMEK MECHANICKÝ, PLNÝ ŠTÍTEK KŘÍDLO POLODRÁŽKOVÉ, DŘEVĚNÉ HPL LAMINÁT, BARVA DEKOR DŘEVA BEZ PRAHU ZÁRUBEŇ OCELOVÁ, DVOUDÍLNÁ, KOMAXIT RAL 9006 - BÍLÝ HLINÍK OKOPOVÝ PLECH Z OBOU STRAN	250	1.NP
					1
POZN : PŘED VÝROBOU BUDOU DVEŘNÍ OTVORY ZAMĚŘENY A JEJICH ROZMĚRY KONZULTOVÁNY SE ZODPOVĚDNÝM PROJEKTANTEM. PŘED VÝROBOU BUDE PŘEDLOŽENA DÍLENSKÁ DOKUMENTACE KE KONZULTACI ZODPOV. PROJEKTANTOVI. DODAVATEL RUČÍ ZA TECHNICKÉ A FUNKČNÍ PARAMETRY A ŽIVOTNOST DVEŘÍ BEZ OHLEDU NA VELIKOST DVEŘÍ. ATESTY DLE ČSN EN ISO 9001:2001.GRAFICKÉ ZOBRAZENÍ SCHÉMATU DVEŘÍ ODPOVÍDÁ POHLEDU ZE STRANY ZÁVĚSŮ.					Strana: 36

# VÝPIS INTERIÉROVÝCH DVEŘÍ

Dostavba domova pro seniory ve Vrchlabí - PD

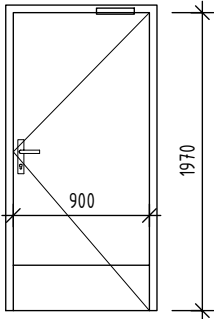
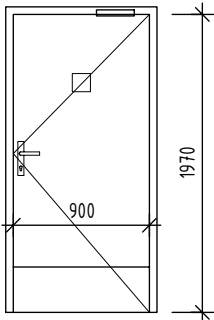
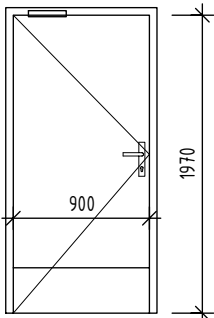
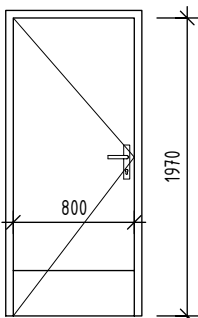
## INTERIÉROVÉ DVEŘNÍ VÝPLNĚ - POHLED ZE STRANY ZÁVĚSŮ

POL.	ROZMĚRY (mm)	STAVEBNÍ OTVOR (mm)	POPIS	HLOUBKA	POČET KS
D109	900/1970	1000/2020	150		
					1.NP
					1
D110	800/1970	900/2020	150		
					1.NP
					1
D111	800/1970	900/2020	150		
					1.NP
					1
D112	800/1970	900/2020	150		
					1.NP
					1
POZN : PŘED VÝROBOU BUDOU DVEŘNÍ OTVORY ZAMĚŘENY A JEJICH ROZMĚRY KONZULTOVÁNY SE ZODPOVĚDNÝM PROJEKTANTEM. PŘED VÝROBOU BUDE PŘEDLOŽENA DÍLENSKÁ DOKUMENTACE KE KONZULTACI ZODPOV. PROJEKTANTOVI. DODAVATEL RUČÍ ZA TECHNICKÉ A FUNKČNÍ PARAMETRY A ŽIVOTNOST DVEŘÍ BEZ OHLEDU NA VELIKOST DVEŘÍ. ATESTY DLE ČSN EN ISO 9001:2001.GRAFICKÉ ZOBRAZENÍ SCHÉMATU DVEŘÍ ODPOVÍDÁ POHLEDU ZE STRANY ZÁVĚSŮ.				Strana: 37	

# VÝPIS INTERIÉROVÝCH DVEŘÍ

Dostavba domova pro seniory ve Vrchlabí - PD

## INTERIÉROVÉ DVEŘNÍ VÝPLNĚ - POHLED ZE STRANY ZÁVĚSŮ

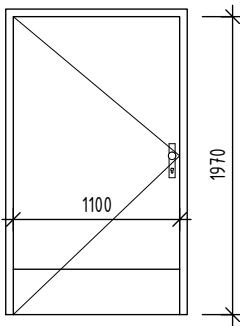
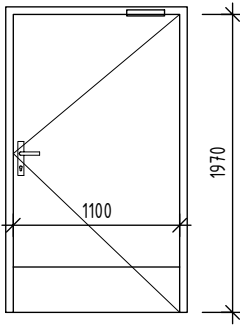
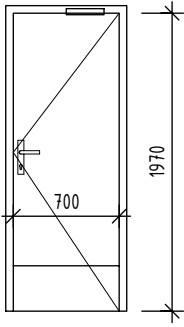
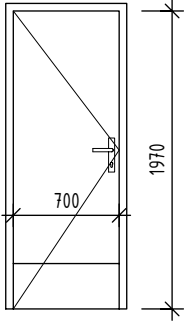
POL.	ROZMĚRY (mm)	STAVEBNÍ OTVOR (mm)	POPIS	HLOUBKA	POČET KS
D113	<div>900/1970</div> 	1000/2020	150  OTOČNÉ, JEDNOKŘÍDLOVÉ, PRAVÉ PLNÉ KOVÁNÍ-KLIKA/KLIKA, ZÁMEK MECHANICKÝ, PLNÝ ŠTÍTEK KŘÍDLO POLODRÁŽKOVÉ, DŘEVĚNÉ HPL LAMINÁT, BARVA DEKOR DŘEVA PŘECHODOVÁ LIŠTA DVEŘNÍ ZARÁŽKA DVEŘNÍ ŠTÍTEK, ŠTÍTEK S PIKTOGRAMEM + ŠTÍTEK V BRAILOVĚ PÍSMU - WC MUŽI SAMOZAVÍRAČ ZÁRUBEŇ OCELOVÁ, DVOUDÍLNÁ, KOMAXIT RAL 9006 - BÍLÝ HLINÍK OKOPOVÝ PLECH Z OBOU STRAN	150	1.NP
					1
D114	<div>900/1970</div> 	1000/2020	150  OTOČNÉ, JEDNOKŘÍDLOVÉ, PRAVÉ PLNÉ KOVÁNÍ-KLIKA/KLIKA, ZÁMEK MECHANICKÝ, PLNÝ ŠTÍTEK KŘÍDLO POLODRÁŽKOVÉ, DŘEVĚNÉ HPL LAMINÁT, BARVA DEKOR DŘEVA PŘECHODOVÁ LIŠTA DVEŘNÍ ŠTÍTEK, ŠTÍTEK S PIKTOGRAMEM + ŠTÍTEK V BRAILOVĚ PÍSMU - WC ZTP SAMOZAVÍRAČ ZÁRUBEŇ OCELOVÁ, DVOUDÍLNÁ, KOMAXIT RAL 9006 - BÍLÝ HLINÍK OKOPOVÝ PLECH Z OBOU STRAN	150	1.NP
					1
D115	<div>900/1970</div> 	1000/2020	150  OTOČNÉ, JEDNOKŘÍDLOVÉ, LEVÉ PLNÉ KOVÁNÍ-KLIKA/KLIKA, ZÁMEK MECHANICKÝ, PLNÝ ŠTÍTEK KŘÍDLO POLODRÁŽKOVÉ, DŘEVĚNÉ HPL LAMINÁT, BARVA DEKOR DŘEVA PŘECHODOVÁ LIŠTA DVEŘNÍ ZARÁŽKA DVEŘNÍ ŠTÍTEK, ŠTÍTEK S PIKTOGRAMEM + ŠTÍTEK V BRAILOVĚ PÍSMU - WC ŽENY SAMOZAVÍRAČ ZÁRUBEŇ OCELOVÁ, DVOUDÍLNÁ, KOMAXIT RAL 9006 - BÍLÝ HLINÍK OKOPOVÝ PLECH Z OBOU STRAN	150	1.NP
					1
D116	<div>800/1970</div> 	900/2020	150  OTOČNÉ, JEDNOKŘÍDLOVÉ, LEVÉ PLNÉ KOVÁNÍ-KLIKA/KOULE, ZÁMEK MECHANICKÝ, PLNÝ ŠTÍTEK KŘÍDLO POLODRÁŽKOVÉ, DŘEVĚNÉ HPL LAMINÁT, BARVA DEKOR DŘEVA BEZ PRAHU DVEŘNÍ ŠTÍTEK ZÁRUBEŇ OCELOVÁ, DVOUDÍLNÁ, KOMAXIT RAL 9006 - BÍLÝ HLINÍK OKOPOVÝ PLECH Z OBOU STRAN	150	1.NP
					1
POZN : PŘED VÝROBOU BUDOU DVEŘNÍ OTVORY ZAMĚŘENY A JEJICH ROZMĚRY KONZULTOVÁNY SE ZODPOVĚDNÝM PROJEKTANTEM. PŘED VÝROBOU BUDE PŘEDLOŽENA DÍLENSKÁ DOKUMENTACE KE KONZULTACI ZODPOV. PROJEKTANTOVI. DODAVATEL RUČÍ ZA TECHNICKÉ A FUNKČNÍ PARAMETRY A ŽIVOTNOST DVEŘÍ BEZ OHLEDU NA VELIKOST DVEŘÍ. ATESTY DLE ČSN EN ISO 9001:2001.GRAFIČKÉ ZOBRAZENÍ SCHÉMATU DVEŘÍ ODPOVÍDÁ POHLEDU ZE STRANY ZÁVĚSŮ.					Strana: 38



# VÝPIS INTERIÉROVÝCH DVEŘÍ

Dostavba domova pro seniory ve Vrchlabí - PD

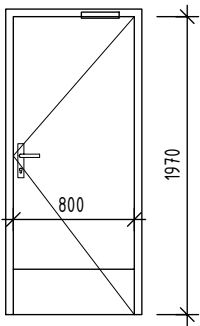
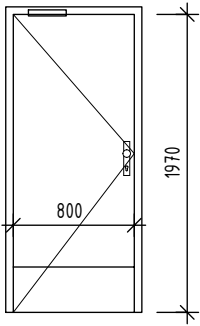
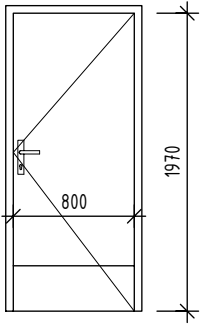
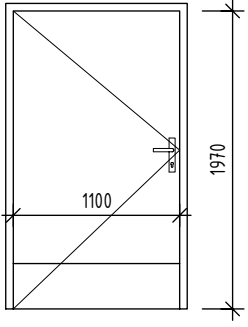
## INTERIÉROVÉ DVEŘNÍ VÝPLNĚ - POHLED ZE STRANY ZÁVĚSŮ

POL.	ROZMĚRY (mm)	STAVEBNÍ OTVOR (mm)	POPIS	HLOUBKA	POČET KS
D117	1100/1970	1200/2020	150	 <p>OTOČNÉ, JEDNOKŘÍDLOVÉ, LEVÉ PLNÉ KOVÁNÍ-KOULE/KLIKA, ZÁMEK MECHANICKÝ, PLNÝ ŠTÍTEK KŘÍDLO POLODRÁŽKOVÉ, DŘEVĚNÉ HPL LAMINÁT, BARVA DEKOR DŘEVA BEZ PRAHU DVEŘNÍ ŠTÍTEK ZÁRUBEŇ OCELOVÁ, DVOUDÍLNÁ, KOMAXIT RAL 9006 - BÍLÝ HLINÍK OKOPOVÝ PLECH Z OBOU STRAN</p>	1.NP
					1
D118	1100/1970	1200/2020	150	 <p>OTOČNÉ, JEDNOKŘÍDLOVÉ, PRAVÉ PLNÉ KOVÁNÍ-KLIKA/KLIKA, ZÁMEK MECHANICKÝ, PLNÝ ŠTÍTEK KŘÍDLO POLODRÁŽKOVÉ, DŘEVĚNÉ HPL LAMINÁT, BARVA DEKOR DŘEVA PADACÍ PRÁH SAMOZAVÍRAČ, KOUŘOTĚSNÉ ZÁRUBEŇ OCELOVÁ, DVOUDÍLNÁ, KOMAXIT RAL 9006 - BÍLÝ HLINÍK OKOPOVÝ PLECH Z OBOU STRAN</p> <p>EI 30DP3-Sm-C</p>	1.NP
					1
D119	700/1970	800/2020	150	 <p>OTOČNÉ, JEDNOKŘÍDLOVÉ, PRAVÉ PLNÉ KOVÁNÍ-KLIKA/KOULE, ZÁMEK MECHANICKÝ, PLNÝ ŠTÍTEK KŘÍDLO POLODRÁŽKOVÉ, DŘEVĚNÉ HPL LAMINÁT, BARVA DEKOR DŘEVA PŘECHODOVÁ LIŠTA DVEŘNÍ ZARÁŽKA DVEŘNÍ ŠTÍTEK, ŠTÍTEK S PIKTOGRAMEM - WC ZAMĚSTNANCI SAMOZAVÍRAČ ZÁRUBEŇ OCELOVÁ, DVOUDÍLNÁ, KOMAXIT RAL 9006 - BÍLÝ HLINÍK OKOPOVÝ PLECH Z OBOU STRAN</p> <p>EI 30DP3-C</p>	1.NP
					1
D120	700/1970	800/2020	150	 <p>OTOČNÉ, JEDNOKŘÍDLOVÉ, LEVÉ PLNÉ KOVÁNÍ-KLIKA/KLIKA, ZÁMEK MECHANICKÝ, PLNÝ ŠTÍTEK KŘÍDLO POLODRÁŽKOVÉ, DŘEVĚNÉ HPL LAMINÁT, BARVA DEKOR DŘEVA BEZ PRAHU DVEŘNÍ ZARÁŽKA ZÁRUBEŇ OCELOVÁ, DVOUDÍLNÁ, KOMAXIT RAL 9006 - BÍLÝ HLINÍK OKOPOVÝ PLECH Z OBOU STRAN</p>	1.NP
					1
POZN : PŘED VÝROBOU BUDOU DVEŘNÍ OTVORY ZAMĚŘENY A JEJICH ROZMĚRY KONZULTOVÁNY SE ZODPOVĚDNÝM PROJEKTANTEM. PŘED VÝROBOU BUDE PŘEDLOŽENA DÍLENSKÁ DOKUMENTACE KE KONZULTACI ZODPOV. PROJEKTANTOVI. DODAVATEL RUČÍ ZA TECHNICKÉ A FUNKČNÍ PARAMETRY A ŽIVOTNOST DVEŘÍ BEZ OHLEDU NA VELIKOST DVEŘÍ. ATESTY DLE ČSN EN ISO 9001:2001.GRAFIČKÉ ZOBRAZENÍ SCHÉMATU DVEŘÍ ODPOVÍDÁ POHLEDU ZE STRANY ZÁVĚSŮ.				Strana: 39	

# VÝPIS INTERIÉROVÝCH DVEŘÍ

Dostavba domova pro seniory ve Vrchlabí - PD

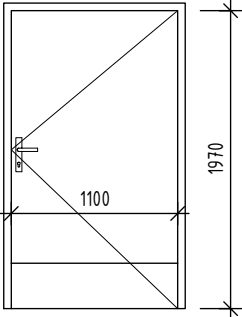
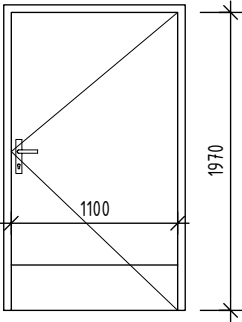
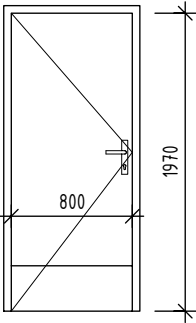
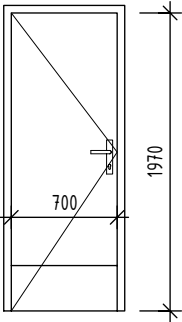
## INTERIÉROVÉ DVEŘNÍ VÝPLNĚ - POHLED ZE STRANY ZÁVĚSŮ

POL.	ROZMĚRY (mm)	STAVEBNÍ OTVOR (mm)	POPIS	HLOUBKA	POČET KS
D121	800/1970	900/2020	150		
		OTOČNÉ, JEDNOKŘÍDLOVÉ, PRAVÉ PLNÉ KOVÁNÍ-KLIKA/KOULE, ZÁMEK MECHANICKÝ, PLNÝ ŠTÍTEK KŘÍDLO POLODRÁŽKOVÉ, DŘEVĚNÉ HPL LAMINÁT, BARVA DEKOR DŘEVA PŘECHODOVÁ LIŠTA DVEŘNÍ ZARÁŽKA DVEŘNÍ ŠTÍTEK, ŠTÍTEK S PIKTOGRAMEM - ÚKLID SAMOZAVÍRAČ ZÁRUBEŇ OCELOVÁ, DVOUDÍLNÁ, KOMAXIT RAL 9006 - BÍLÝ HLINÍK OKOPOVÝ PLECH Z OBOU STRAN EI 30DP3-C			1.NP
					1
D122	800/1970	900/2020	150		
		OTOČNÉ, JEDNOKŘÍDLOVÉ, LEVÉ PLNÉ KOVÁNÍ-KOULE/KLIKA, ZÁMEK MECHANICKÝ, PLNÝ ŠTÍTEK KŘÍDLO POLODRÁŽKOVÉ, DŘEVĚNÉ HPL LAMINÁT, BARVA DEKOR DŘEVA PADACÍ PRÁH SAMOZAVÍRAČ, KOUŘOTĚSNÉ ZÁRUBEŇ OCELOVÁ, DVOUDÍLNÁ, KOMAXIT RAL 9006 - BÍLÝ HLINÍK OKOPOVÝ PLECH Z OBOU STRAN EI 30DP3-Sm-C			1.NP
					1
D123	800/1970	900/2020	150		
		OTOČNÉ, JEDNOKŘÍDLOVÉ, PRAVÉ PLNÉ KOVÁNÍ-KLIKA/KOULE, ZÁMEK MECHANICKÝ, PLNÝ ŠTÍTEK KŘÍDLO POLODRÁŽKOVÉ, DŘEVĚNÉ HPL LAMINÁT, BARVA DEKOR DŘEVA PADACÍ PRÁH DVEŘNÍ ŠTÍTEK ZÁRUBEŇ OCELOVÁ, DVOUDÍLNÁ, KOMAXIT RAL 9006 - BÍLÝ HLINÍK RW = 37 dB OKOPOVÝ PLECH Z OBOU STRAN			1.NP
					1
D124	1100/1970	1200/2020	150		
		OTOČNÉ, JEDNOKŘÍDLOVÉ, LEVÉ PLNÉ KOVÁNÍ-KLIKA/KLIKA, ZÁMEK MECHANICKÝ, PLNÝ ŠTÍTEK KŘÍDLO POLODRÁŽKOVÉ, DŘEVĚNÉ HPL LAMINÁT, BARVA DEKOR DŘEVA BEZ PRAHU DVEŘNÍ ZARÁŽKA, DVEŘNÍ ŠTÍTEK ZÁRUBEŇ OCELOVÁ, DVOUDÍLNÁ, KOMAXIT RAL 9006 - BÍLÝ HLINÍK OKOPOVÝ PLECH Z OBOU STRAN			1.NP
					1
POZN : PŘED VÝROBOU BUDOU DVEŘNÍ OTVORY ZAMĚŘENY A JEJICH ROZMĚRY KONZULTOVÁNY SE ZODPOVĚDNÝM PROJEKTANTEM. PŘED VÝROBOU BUDE PŘEDLOŽENA DÍLENSKÁ DOKUMENTACE KE KONZULTACI ZODPOV. PROJEKTANTOVI. DODAVATEL RUČÍ ZA TECHNICKÉ A FUNKČNÍ PARAMETRY A ŽIVOTNOST DVEŘÍ BEZ OHLEDU NA VELIKOST DVEŘÍ. ATESTY DLE ČSN EN ISO 9001:2001.GRAFIČKÉ ZOBRAZENÍ SCHÉMATU DVEŘÍ ODPOVÍDÁ POHLEDU ZE STRANY ZÁVĚSŮ.				Strana: 40	

# VÝPIS INTERIÉROVÝCH DVEŘÍ

Dostavba domova pro seniory ve Vrchlabí - PD

## INTERIÉROVÉ DVEŘNÍ VÝPLNĚ - POHLED ZE STRANY ZÁVĚSŮ

POL.	ROZMĚRY (mm)	STAVEBNÍ OTVOR (mm)	POPIS	HLOUBKA	POČET KS
D125	<div>1100/1970</div> 	1200/2020	OTOČNÉ, JEDNOKŘÍDLOVÉ, PRAVÉ PLNÉ KOVÁNÍ-KLIKA/KLIKA, ZÁMEK ELEKTROMECHANICKÝ, PLNÝ ŠTÍTEK PŘÍSTUP PŘES ČTEČKU KARET KŘÍDLO POLODRÁŽKOVÉ, DŘEVĚNÉ HPL LAMINÁT, BARVA DEKOR DŘEVA BEZ PRAHU DVEŘNÍ ZARÁŽKA, DVEŘNÍ ŠTÍTEK ZÁRUBEŇ OCELOVÁ, DVOUDÍLNÁ, KOMAXIT RAL 9006 - BÍLÝ HLINÍK OKOPOVÝ PLECH Z OBOU STRAN	150	1.NP
					1
D126	<div>1100/1970</div> 	1200/2020	OTOČNÉ, JEDNOKŘÍDLOVÉ, PRAVÉ PLNÉ KOVÁNÍ-KLIKA/KLIKA, ZÁMEK MECHANICKÝ, PLNÝ ŠTÍTEK KŘÍDLO POLODRÁŽKOVÉ, DŘEVĚNÉ HPL LAMINÁT, BARVA DEKOR DŘEVA BEZ PRAHU DVEŘNÍ ZARÁŽKA ZÁRUBEŇ OCELOVÁ, DVOUDÍLNÁ, KOMAXIT RAL 9006 - BÍLÝ HLINÍK OKOPOVÝ PLECH Z OBOU STRAN	150	1.NP
					1
D127	<div>800/1970</div> 	900/2020	OTOČNÉ, JEDNOKŘÍDLOVÉ, LEVÉ PLNÉ KOVÁNÍ-KLIKA/KLIKA, ZÁMEK MECHANICKÝ, PLNÝ ŠTÍTEK KŘÍDLO POLODRÁŽKOVÉ, DŘEVĚNÉ HPL LAMINÁT, BARVA DEKOR DŘEVA PŘECHODOVÁ LIŠTA ZÁRUBEŇ OCELOVÁ, DVOUDÍLNÁ, KOMAXIT RAL 9006 - BÍLÝ HLINÍK OKOPOVÝ PLECH Z OBOU STRAN	150	1.NP
					1
D128	<div>700/1970</div> 	800/2020	OTOČNÉ, JEDNOKŘÍDLOVÉ, LEVÉ PLNÉ KOVÁNÍ-KLIKA/KLIKA, ZÁMEK MECHANICKÝ, PLNÝ ŠTÍTEK KŘÍDLO POLODRÁŽKOVÉ, DŘEVĚNÉ HPL LAMINÁT, BARVA DEKOR DŘEVA BEZ PRAHU DVEŘNÍ ZARÁŽKA ZÁRUBEŇ OCELOVÁ, DVOUDÍLNÁ, KOMAXIT RAL 9006 - BÍLÝ HLINÍK OKOPOVÝ PLECH Z OBOU STRAN	150	1.NP
					1
POZN : PŘED VÝROBOU BUDOU DVEŘNÍ OTVORY ZAMĚŘENY A JEJICH ROZMĚRY KONZULTOVÁNY SE ZODPOVĚDNÝM PROJEKTANTEM. PŘED VÝROBOU BUDE PŘEDLOŽENA DÍLENSKÁ DOKUMENTACE KE KONZULTACI ZODPOV. PROJEKTANTOVI. DODAVATEL RUČÍ ZA TECHNICKÉ A FUNKČNÍ PARAMETRY A ŽIVOTNOST DVEŘÍ BEZ OHLEDU NA VELIKOST DVEŘÍ. ATESTY DLE ČSN EN ISO 9001:2001.GRAFIČKÉ ZOBRAZENÍ SCHÉMATU DVEŘÍ ODPOVÍDÁ POHLEDU ZE STRANY ZÁVĚSŮ.					Strana: 41

# VÝPIS INTERIÉROVÝCH DVEŘÍ

Dostavba domova pro seniory ve Vrchlabí - PD

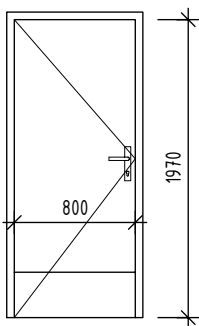
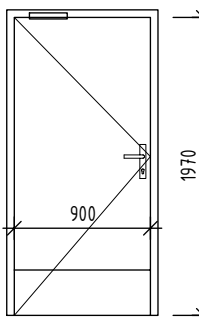
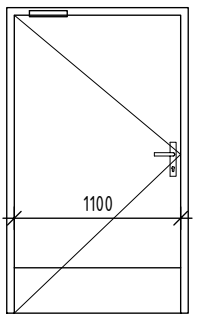
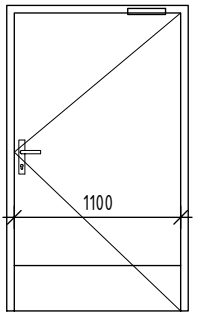
## INTERIÉROVÉ DVEŘNÍ VÝPLNĚ - POHLED ZE STRANY ZÁVĚSŮ

POL.	ROZMĚRY (mm)	STAVEBNÍ OTVOR (mm)	POPIS	HLOUBKA	POČET KS
D129	700/1970	800/2020	OTOČNÉ, JEDNOKŘÍDLOVÉ, PRAVÉ PLNÉ KOVÁNÍ-KLIKA/KLIKA, ZÁMEK MECHANICKÝ, PLNÝ ŠTÍTEK KŘÍDLO POLODRÁŽKOVÉ, DŘEVĚNÉ HPL LAMINÁT, BARVA DEKOR DŘEVA BEZ PRAHU DVEŘNÍ ZARÁŽKA ZÁRUBEŇ OCELOVÁ, DVOUDÍLNÁ, KOMAXIT RAL 9006 - BÍLÝ HLINÍK OKOPOVÝ PLECH Z OBOU STRAN	150	
					1.NP
					1
D130	800/1970	900/2020	OTOČNÉ, JEDNOKŘÍDLOVÉ, PRAVÉ PLNÉ KOVÁNÍ-KLIKA/KLIKA, ZÁMEK MECHANICKÝ, PLNÝ ŠTÍTEK KŘÍDLO POLODRÁŽKOVÉ, DŘEVĚNÉ HPL LAMINÁT, BARVA DEKOR DŘEVA BEZ PRAHU DVEŘNÍ ZARÁŽKA ZÁRUBEŇ OCELOVÁ, DVOUDÍLNÁ, KOMAXIT RAL 9006 - BÍLÝ HLINÍK OKOPOVÝ PLECH Z OBOU STRAN	150	
					1.NP
					1
D131	1100/1970	1200/2020	OTOČNÉ, JEDNOKŘÍDLOVÉ, PRAVÉ PLNÉ KOVÁNÍ-KLIKA/KLIKA, ZÁMEK MECHANICKÝ, PLNÝ ŠTÍTEK KŘÍDLO POLODRÁŽKOVÉ, DŘEVĚNÉ HPL LAMINÁT, BARVA DEKOR DŘEVA BEZ PRAHU SAMOZAVÍRAČ DVEŘNÍ ŠTÍTEK ZÁRUBEŇ OCELOVÁ, DVOUDÍLNÁ, KOMAXIT RAL 9006 - BÍLÝ HLINÍK OKOPOVÝ PLECH Z OBOU STRAN	150	
					1.NP
					1
D132	1100/1970	1200/2020	OTOČNÉ, JEDNOKŘÍDLOVÉ, LEVÉ PLNÉ KOVÁNÍ-KLIKA/KLIKA, ZÁMEK MECHANICKÝ, PLNÝ ŠTÍTEK KŘÍDLO POLODRÁŽKOVÉ, DŘEVĚNÉ HPL LAMINÁT, BARVA DEKOR DŘEVA BEZ PRAHU SAMOZAVÍRAČ DVEŘNÍ ŠTÍTEK ZÁRUBEŇ OCELOVÁ, DVOUDÍLNÁ, KOMAXIT RAL 9006 - BÍLÝ HLINÍK OKOPOVÝ PLECH Z OBOU STRAN	150	
					1.NP
					1
POZN : PŘED VÝROBOU BUDOU DVEŘNÍ OTVORY ZAMĚŘENY A JEJICH ROZMĚRY KONZULTOVÁNY SE ZODPOVĚDNÝM PROJEKTANTEM. PŘED VÝROBOU BUDE PŘEDLOŽENA DÍLENSKÁ DOKUMENTACE KE KONZULTACI ZODPOV. PROJEKTANTOVI. DODAVATEL RUČÍ ZA TECHNICKÉ A FUNKČNÍ PARAMETRY A ŽIVOTNOST DVEŘÍ BEZ OHLEDU NA VELIKOST DVEŘÍ. ATESTY DLE ČSN EN ISO 9001:2001.GRAFIČKÉ ZOBRAZENÍ SCHÉMATU DVEŘÍ ODPOVÍDÁ POHLEDU ZE STRANY ZÁVĚSŮ.					Strana: 42

# VÝPIS INTERIÉROVÝCH DVEŘÍ

Dostavba domova pro seniory ve Vrchlabí - PD

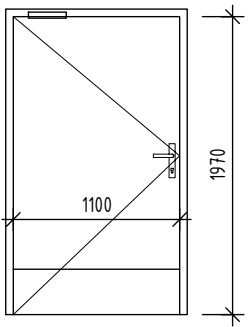
## INTERIÉROVÉ DVEŘNÍ VÝPLNĚ - POHLED ZE STRANY ZÁVĚSŮ

POL.	ROZMĚRY (mm)	STAVEBNÍ OTVOR (mm)	POPIS	HLOUBKA	POČET KS
D133	<div>800/1970</div> 	900/2020	150		
					1.NP
					1
D134	<div>900/1970</div> 	1000/2020	150		
					1.NP
					1
D135	<div>1100/1970</div> 	1200/2020	150		
					1.NP
					1
D136	<div>1100/1970</div> 	1200/2020	150		
					1.NP
					1
POZN : PŘED VÝROBOU BUDOU DVEŘNÍ OTVORY ZAMĚŘENY A JEJICH ROZMĚRY KONZULTOVÁNY SE ZODPOVĚDNÝM PROJEKTANTEM. PŘED VÝROBOU BUDE PŘEDLOŽENA DÍLENSKÁ DOKUMENTACE KE KONZULTACI ZODPOV. PROJEKTANTOVI. DODAVATEL RUČÍ ZA TECHNICKÉ A FUNKČNÍ PARAMETRY A ŽIVOTNOST DVEŘÍ BEZ OHLEDU NA VELIKOST DVEŘÍ. ATESTY DLE ČSN EN ISO 9001:2001.GRAFIČKÉ ZOBRAZENÍ SCHÉMATU DVEŘÍ ODPOVÍDÁ POHLEDU ZE STRANY ZÁVĚSŮ.					Strana: 43

# VÝPIS INTERIÉROVÝCH DVEŘÍ

Dostavba domova pro seniory ve Vrchlabí - PD

## INTERIÉROVÉ DVEŘNÍ VÝPLNĚ - POHLED ZE STRANY ZÁVĚSŮ

POL.	ROZMĚRY (mm)	STAVEBNÍ OTVOR (mm)	POPIS	HLOUBKA	POČET KS
D137	1100/1970	1200/2020	150		
			<p>OTOČNÉ, JEDNOKŘÍDLOVÉ, LEVÉ            PLNÉ            KOVÁNÍ-KLIKA/KLIKA, ZÁMEK MECHANICKÝ, PLNÝ ŠTÍTEK            KŘÍDLO POLODRÁŽKOVÉ, DŘEVĚNÉ HPL LAMINÁT, BARVA DEKOR DŘEVA            PADACÍ PRÁH            DVEŘNÍ ZARÁŽKA, DVEŘNÍ ŠTÍTEK            SAMOZAVÍRAČ, KOUŘOTĚSNÉ            ZÁRUBEŇ OCELOVÁ, DVOUDÍLNÁ, KOMAXIT RAL 9006 - BÍLÝ HLINÍK            RW = 37dB            OKOPOVÝ PLECH Z OBOU STRAN</p>		1.NP
			EI 30DP3-Sm-C		1

POZN : PŘED VÝROBOU BUDOU DVEŘNÍ OTVORY ZAMĚŘENY A JEJICH ROZMĚRY KONZULTOVÁNY SE ZODPOVĚDNÝM PROJEKTANTEM. PŘED VÝROBOU BUDE PŘEDLOŽENA DÍLENSKÁ DOKUMENTACE KE KONZULTACI ZODPOV. PROJEKTANTOVI. DODAVATEL RUČÍ ZA TECHNICKÉ A FUNKČNÍ PARAMETRY A ŽIVOTNOST DVEŘÍ BEZ OHLEDU NA VELIKOST DVEŘÍ. ATESTY DLE ČSN EN ISO 9001:2001.GRAFIČKÉ ZOBRAZENÍ SCHÉMATU DVEŘÍ ODPOVÍDÁ POHLEDU ZE STRANY ZÁVĚSŮ.

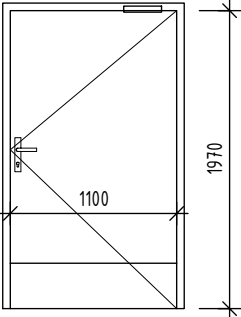
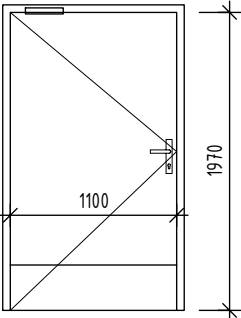
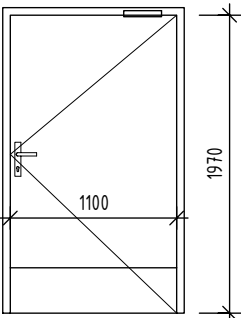
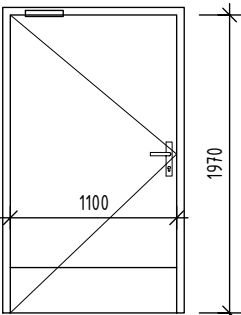
Strana:

44

# VÝPIS INTERIÉROVÝCH DVEŘÍ

Dostavba domova pro seniory ve Vrchlabí - PD

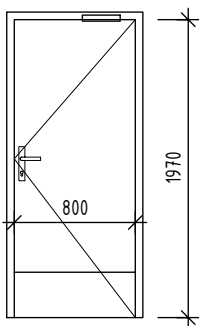
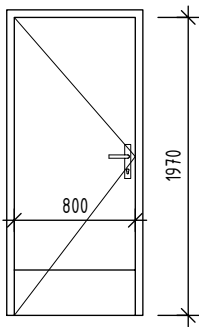
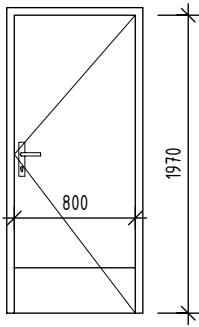
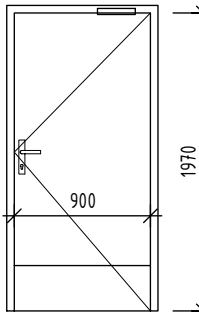
## INTERIÉROVÉ DVEŘNÍ VÝPLNĚ - POHLED ZE STRANY ZÁVĚSŮ

POL.	ROZMĚRY (mm)	STAVEBNÍ OTVOR (mm)	POPIS	HLOUBKA	POČET KS
D201	1100/1970	1200/2020	150		
					
OTOČNÉ, JEDNOKŘÍDLOVÉ, PRAVÉ PLNÉ KOVÁNÍ-KLIKA/KLIKA, ZÁMEK MECHANICKÝ, PLNÝ ŠTÍTEK KŘÍDLO POLODRÁŽKOVÉ, DŘEVĚNÉ HPL LAMINÁT, BARVA DEKOR DŘEVA PADACÍ PRÁH DVEŘNÍ ZARÁŽKA, DVEŘNÍ ŠTÍTEK SAMOZAVÍRAČ, KOUŘOTĚSNÉ ZÁRUBEŇ OCELOVÁ, DVOUDÍLNÁ, KOMAXIT RAL 9006 - BÍLÝ HLINÍK RW = 37dB OKOPOVÝ PLECH Z OBOU STRAN					2.NP
EI 30DP3-Sm-C					1
D202	1100/1970	1200/2020	150		
					
OTOČNÉ, JEDNOKŘÍDLOVÉ, LEVÉ PLNÉ KOVÁNÍ-KLIKA/KLIKA, ZÁMEK MECHANICKÝ, PLNÝ ŠTÍTEK KŘÍDLO POLODRÁŽKOVÉ, DŘEVĚNÉ HPL LAMINÁT, BARVA DEKOR DŘEVA PADACÍ PRÁH DVEŘNÍ ZARÁŽKA, DVEŘNÍ ŠTÍTEK SAMOZAVÍRAČ, KOUŘOTĚSNÉ ZÁRUBEŇ OCELOVÁ, DVOUDÍLNÁ, KOMAXIT RAL 9006 - BÍLÝ HLINÍK RW = 37dB OKOPOVÝ PLECH Z OBOU STRAN					2.NP
EI 30DP3-Sm-C					1
D203	1100/1970	1200/2020	150		
					
OTOČNÉ, JEDNOKŘÍDLOVÉ, PRAVÉ PLNÉ KOVÁNÍ-KLIKA/KLIKA, ZÁMEK MECHANICKÝ, PLNÝ ŠTÍTEK KŘÍDLO POLODRÁŽKOVÉ, DŘEVĚNÉ HPL LAMINÁT, BARVA DEKOR DŘEVA PADACÍ PRÁH DVEŘNÍ ZARÁŽKA, DVEŘNÍ ŠTÍTEK SAMOZAVÍRAČ, KOUŘOTĚSNÉ ZÁRUBEŇ OCELOVÁ, DVOUDÍLNÁ, KOMAXIT RAL 9006 - BÍLÝ HLINÍK RW = 37dB OKOPOVÝ PLECH Z OBOU STRAN					2.NP
EI 30DP3-Sm-C					1
D204	1100/1970	1200/2020	150		
					
OTOČNÉ, JEDNOKŘÍDLOVÉ, LEVÉ PLNÉ KOVÁNÍ-KLIKA/KLIKA, ZÁMEK MECHANICKÝ, PLNÝ ŠTÍTEK KŘÍDLO POLODRÁŽKOVÉ, DŘEVĚNÉ HPL LAMINÁT, BARVA DEKOR DŘEVA PADACÍ PRÁH DVEŘNÍ ZARÁŽKA, DVEŘNÍ ŠTÍTEK SAMOZAVÍRAČ, KOUŘOTĚSNÉ ZÁRUBEŇ OCELOVÁ, DVOUDÍLNÁ, KOMAXIT RAL 9006 - BÍLÝ HLINÍK RW = 37dB OKOPOVÝ PLECH Z OBOU STRAN					2.NP
EI 30DP3-Sm-C					1
POZN : PŘED VÝROBOU BUDOU DVEŘNÍ OTVORY ZAMĚŘENY A JEJICH ROZMĚRY KONZULTOVÁNY SE ZODPOVĚDNÝM PROJEKTANTEM. PŘED VÝROBOU BUDE PŘEDLOŽENA DÍLENSKÁ DOKUMENTACE KE KONZULTACI ZODPOV. PROJEKTANTOVI. DODAVATEL RUČÍ ZA TECHNICKÉ A FUNKČNÍ PARAMETRY A ŽIVOTNOST DVEŘÍ BEZ OHLEDU NA VELIKOST DVEŘÍ. ATESTY DLE ČSN EN ISO 9001:2001.GRAFIČKÉ ZOBRAZENÍ SCHÉMATU DVEŘÍ ODPOVÍDÁ POHLEDU ZE STRANY ZÁVĚSŮ.				Strana: 45	

# VÝPIS INTERIÉROVÝCH DVEŘÍ

Dostavba domova pro seniory ve Vrchlabí - PD

## INTERIÉROVÉ DVEŘNÍ VÝPLNĚ - POHLED ZE STRANY ZÁVĚSŮ

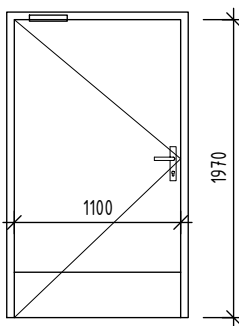
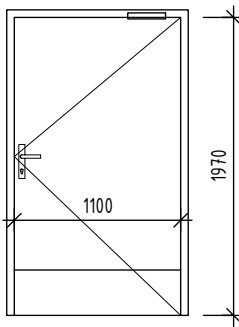
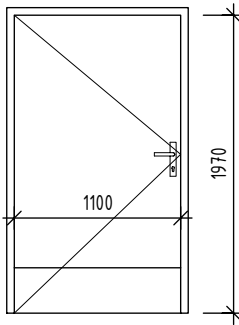
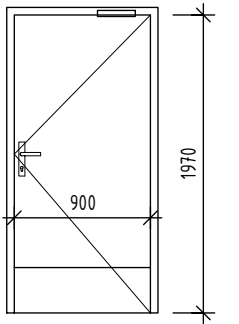
POL.	ROZMĚRY (mm)	STAVEBNÍ OTVOR (mm)	POPIS	HLOUBKA	POČET KS
D205		900/2020	150  OTOČNÉ, JEDNOKŘÍDLOVÉ, PRAVÉ PLNÉ KOVÁNÍ-KLIKA/KLIKA, ZÁMEK ELEKTROMECHANICKÝ, PLNÝ ŠTÍTEK PŘÍSTUP PŘES ČTEČKU KARET KŘÍDLO POLODRÁŽKOVÉ, DŘEVĚNÉ HPL LAMINÁT, BARVA DEKOR DŘEVA BEZ PRAHU DVEŘNÍ ZARÁŽKA, DVEŘNÍ ŠTÍTEK SAMOZAVÍRAČ ZÁRUBEŇ OCELOVÁ, DVOUDÍLNÁ, KOMAXIT RAL 9006 - BÍLÝ HLINÍK OKOPOVÝ PLECH Z OBOU STRAN  EI 30DP3-C	150	
					2.NP
					1
D206		900/2020	150  OTOČNÉ, JEDNOKŘÍDLOVÉ, LEVÉ PLNÉ KOVÁNÍ-KLIKA/KLIKA, ZÁMEK MECHANICKÝ, PLNÝ ŠTÍTEK KŘÍDLO POLODRÁŽKOVÉ, DŘEVĚNÉ HPL LAMINÁT, BARVA DEKOR DŘEVA PŘECHODOVÁ LIŠTA ZÁRUBEŇ OCELOVÁ, DVOUDÍLNÁ, KOMAXIT RAL 9006 - BÍLÝ HLINÍK OKOPOVÝ PLECH Z OBOU STRAN	150	
					2.NP
					1
D207		900/2020	150  OTOČNÉ, JEDNOKŘÍDLOVÉ, PRAVÉ PLNÉ KOVÁNÍ-KLIKA/KLIKA, ZÁMEK MECHANICKÝ, PLNÝ ŠTÍTEK KŘÍDLO POLODRÁŽKOVÉ, DŘEVĚNÉ HPL LAMINÁT, BARVA DEKOR DŘEVA PŘECHODOVÁ LIŠTA DVEŘNÍ ZARÁŽKA ZÁRUBEŇ OCELOVÁ, DVOUDÍLNÁ, KOMAXIT RAL 9006 - BÍLÝ HLINÍK OKOPOVÝ PLECH Z OBOU STRAN	150	
					2.NP
					1
D208		1000/2020	150  OTOČNÉ, JEDNOKŘÍDLOVÉ, PRAVÉ PLNÉ, Z VNITŘNÍ STRANY POLSTROVÁNÍ - EKOKŮŽE - VIZ. D.14.9. MATERIÁLOVÉ ŘEŠENÍ KOVÁNÍ-KLIKA/ZEVNITŘ ZASLEPENO, ZÁMEK ELEKTROMECHANICKÝ, PLNÝ ŠTÍTEK PŘÍSTUP PŘES ČTEČKU KARET KŘÍDLO POLODRÁŽKOVÉ, DŘEVĚNÉ HPL LAMINÁT, BARVA DEKOR DŘEVA PADACÍ PRÁH DVEŘNÍ ŠTÍTEK SAMOZAVÍRAČ, KOUŘOTĚSNÉ ZÁRUBEŇ OCELOVÁ, DVOUDÍLNÁ, KOMAXIT RAL 9006 - BÍLÝ HLINÍK OKOPOVÝ PLECH Z OBOU STRAN  EI 30DP3-Sm-C	150	
					2.NP
					1
POZN : PŘED VÝROBOU BUDOU DVEŘNÍ OTVORY ZAMĚŘENY A JEJICH ROZMĚRY KONZULTOVÁNY SE ZODPOVĚDNÝM PROJEKTANTEM. PŘED VÝROBOU BUDE PŘEDLOŽENA DÍLENSKÁ DOKUMENTACE KE KONZULTACI ZODPOV. PROJEKTANTOVI. DODAVATEL RUČÍ ZA TECHNICKÉ A FUNKČNÍ PARAMETRY A ŽIVOTNOST DVEŘÍ BEZ OHLEDU NA VELIKOST DVEŘÍ. ATESTY DLE ČSN EN ISO 9001:2001.GRAFIČKÉ ZOBRAZENÍ SCHÉMATU DVEŘÍ ODPOVÍDÁ POHLEDU ZE STRANY ZÁVĚSŮ.					Strana: 46



# VÝPIS INTERIÉROVÝCH DVEŘÍ

Dostavba domova pro seniory ve Vrchlabí - PD

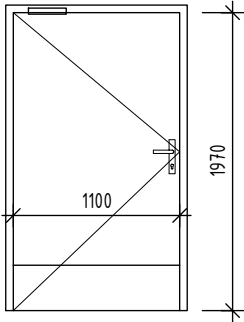
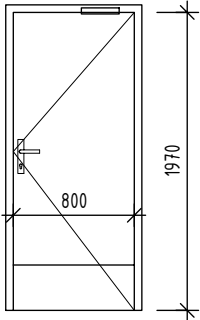
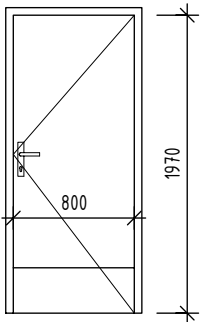
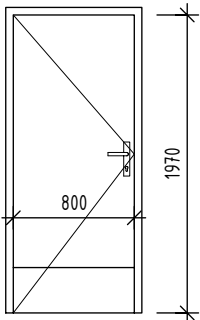
## INTERIÉROVÉ DVEŘNÍ VÝPLNĚ - POHLED ZE STRANY ZÁVĚSŮ

POL.	ROZMĚRY (mm)	STAVEBNÍ OTVOR (mm)	POPIS	HLOUBKA	POČET KS
D209	1100/1970	1200/2020	150		
			OTOČNÉ, JEDNOKŘÍDLOVÉ, LEVÉ PLNÉ KOVÁNÍ-KLIKA/KLIKA, ZÁMEK MECHANICKÝ, PLNÝ ŠTÍTEK KŘÍDLO POLODRÁŽKOVÉ, DŘEVĚNÉ HPL LAMINÁT, BARVA DEKOR DŘEVA PADACÍ PRÁH DVEŘNÍ ZARÁŽKA, DVEŘNÍ ŠTÍTEK SAMOZAVÍRAČ, KOUŘOTĚSNÉ ZÁRUBEŇ OCELOVÁ, DVOUDÍLNÁ, KOMAXIT RAL 9006 - BÍLÝ HLINÍK RW = 37dB OKOPOVÝ PLECH Z OBOU STRAN		2.NP
		EI 30DP3-Sm-C			1
D210	1100/1970	1200/2020	150		
			OTOČNÉ, JEDNOKŘÍDLOVÉ, PRAVÉ PLNÉ KOVÁNÍ-KLIKA/KLIKA, ZÁMEK MECHANICKÝ, PLNÝ ŠTÍTEK KŘÍDLO POLODRÁŽKOVÉ, DŘEVĚNÉ HPL LAMINÁT, BARVA DEKOR DŘEVA PADACÍ PRÁH DVEŘNÍ ZARÁŽKA, DVEŘNÍ ŠTÍTEK SAMOZAVÍRAČ, KOUŘOTĚSNÉ ZÁRUBEŇ OCELOVÁ, DVOUDÍLNÁ, KOMAXIT RAL 9006 - BÍLÝ HLINÍK RW = 37dB OKOPOVÝ PLECH Z OBOU STRAN		2.NP
		EI 30DP3-Sm-C			1
D211	1100/1970	1200/2020	150		
			OTOČNÉ, JEDNOKŘÍDLOVÉ, LEVÉ PLNÉ KOVÁNÍ-KLIKA/KLIKA, ZÁMEK MECHANICKÝ, PLNÝ ŠTÍTEK KŘÍDLO POLODRÁŽKOVÉ, DŘEVĚNÉ HPL LAMINÁT, BARVA DEKOR DŘEVA PADACÍ PRÁH DVEŘNÍ ZARÁŽKA, DVEŘNÍ ŠTÍTEK SAMOZAVÍRAČ, KOUŘOTĚSNÉ ZÁRUBEŇ OCELOVÁ, DVOUDÍLNÁ, KOMAXIT RAL 9006 - BÍLÝ HLINÍK RW = 37dB OKOPOVÝ PLECH Z OBOU STRAN		2.NP
		EI 30DP3-Sm-C			1
D212	900/1970	1000/2020	150		
			OTOČNÉ, JEDNOKŘÍDLOVÉ, PRAVÉ PLNÉ KOVÁNÍ-KLIKA/KLIKA, ZÁMEK ELEKTROMECHANICKÝ, PLNÝ ŠTÍTEK PŘÍSTUP PŘES ČTEČKU KARET KŘÍDLO POLODRÁŽKOVÉ, DŘEVĚNÉ HPL LAMINÁT, BARVA DEKOR DŘEVA BEZ PRAHU DVEŘNÍ ŠTÍTEK SAMOZAVÍRAČ ZÁRUBEŇ OCELOVÁ, DVOUDÍLNÁ, KOMAXIT RAL 9006 - BÍLÝ HLINÍK OKOPOVÝ PLECH Z OBOU STRAN		2.NP
		EW 30DP3-C			1
POZN : PŘED VÝROBOU BUDOU DVEŘNÍ OTVORY ZAMĚŘENY A JEJICH ROZMĚRY KONZULTOVÁNY SE ZODPOVĚDNÝM PROJEKTANTEM. PŘED VÝROBOU BUDE PŘEDLOŽENA DÍLENSKÁ DOKUMENTACE KE KONZULTACI ZODPOV. PROJEKTANTOVI. DODAVATEL RUČÍ ZA TECHNICKÉ A FUNKČNÍ PARAMETRY A ŽIVOTNOST DVEŘÍ BEZ OHLEDU NA VELIKOST DVEŘÍ. ATESTY DLE ČSN EN ISO 9001:2001.GRAFIČKÉ ZOBRAZENÍ SCHÉMATU DVEŘÍ ODPOVÍDÁ POHLEDU ZE STRANY ZÁVĚSŮ.				Strana: 47	

# VÝPIS INTERIÉROVÝCH DVEŘÍ

Dostavba domova pro seniory ve Vrchlabí - PD

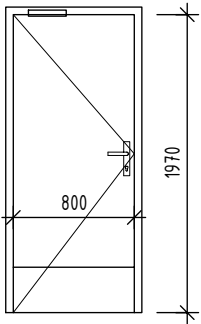
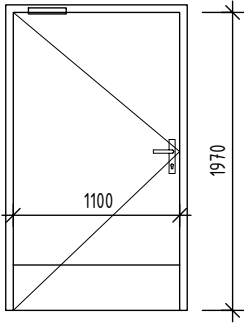
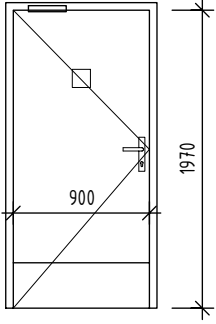
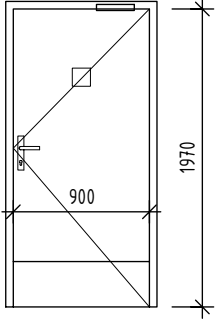
## INTERIÉROVÉ DVEŘNÍ VÝPLNĚ - POHLED ZE STRANY ZÁVĚSŮ

POL.	ROZMĚRY (mm)	STAVEBNÍ OTVOR (mm)	POPIS	HLOUBKA	POČET KS
D213	900/1970	1000/2020	150	EI 30DP3-Sm-C	
					2.NP
					1
D214	800/1970	900/2020	150	EW 30DP3-Sm-C	
					2.NP
					1
D215	800/1970	900/2020	150		
					2.NP
					1
D216	800/1970	900/2020	150		
					2.NP
					1
POZN : PŘED VÝROBOU BUDOU DVEŘNÍ OTVORY ZAMĚŘENY A JEJICH ROZMĚRY KONZULTOVÁNY SE ZODPOVĚDNÝM PROJEKTANTEM. PŘED VÝROBOU BUDE PŘEDLOŽENA DÍLENSKÁ DOKUMENTACE KE KONZULTACI ZODPOV. PROJEKTANTOVI. DODAVATEL RUČÍ ZA TECHNICKÉ A FUNKČNÍ PARAMETRY A ŽIVOTNOST DVEŘÍ BEZ OHLEDU NA VELIKOST DVEŘÍ. ATESTY DLE ČSN EN ISO 9001:2001.GRAFICKÉ ZOBRAZENÍ SCHÉMATU DVEŘÍ ODPOVÍDÁ POHLEDU ZE STRANY ZÁVĚSŮ.				Strana: 48	

# VÝPIS INTERIÉROVÝCH DVEŘÍ

Dostavba domova pro seniory ve Vrchlabí - PD

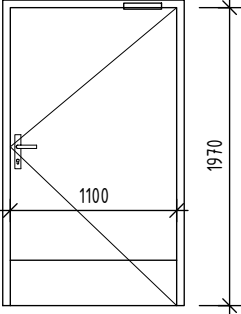
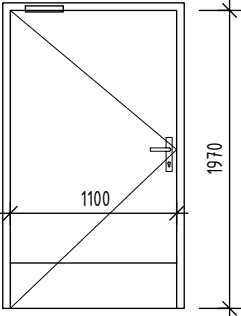
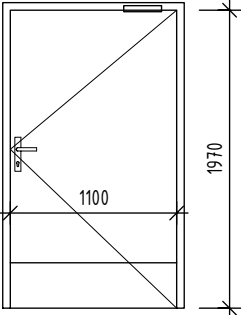
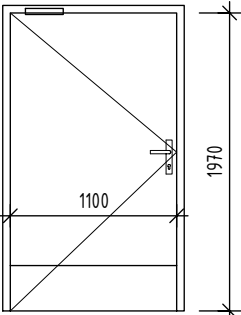
## INTERIÉROVÉ DVEŘNÍ VÝPLNĚ - POHLED ZE STRANY ZÁVĚSŮ

POL.	ROZMĚRY (mm)	STAVEBNÍ OTVOR (mm)	POPIS	HLOUBKA	POČET KS
D217	800/1970	900/2020	150		
					2.NP
					1
OTOČNÉ, JEDNOKŘÍDLOVÉ, LEVÉ PLNÉ KOVÁNÍ-KLIKA/KLIKA, ZÁMEK ELEKTROMECHANICKÝ, PLNÝ ŠTÍTEK PŘÍSTUP PŘES ČTEČKU KARET KŘÍDLO POLODRÁŽKOVÉ, DŘEVĚNÉ HPL LAMINÁT, BARVA DEKOR DŘEVA PŘECHODOVÁ LIŠTA DVEŘNÍ ŠTÍTEK SAMOZAVÍRAČ, KOUŘOTĚSNÉ ZÁRUBEŇ OCELOVÁ, DVOUDÍLNÁ, KOMAXIT RAL 9006 - BÍLÝ HLINÍK OKOPOVÝ PLECH Z OBOU STRAN					
EW 30DP3-Sm-C					
D218	1100/1970	1200/2020	250		
					2.NP
					1
OTOČNÉ, JEDNOKŘÍDLOVÉ, LEVÉ PLNÉ KOVÁNÍ-KLIKA/KLIKA, ZÁMEK MECHANICKÝ, PLNÝ ŠTÍTEK KŘÍDLO POLODRÁŽKOVÉ, DŘEVĚNÉ HPL LAMINÁT, BARVA DEKOR DŘEVA PADACÍ PRÁH DVEŘNÍ ŠTÍTEK SAMOZAVÍRAČ, KOUŘOTĚSNÉ ZÁRUBEŇ OCELOVÁ, DVOUDÍLNÁ, KOMAXIT RAL 9006 - BÍLÝ HLINÍK OKOPOVÝ PLECH Z OBOU STRAN					
EW 30DP3-Sm-C					
D219	900/1970	1000/2020	150		
					2.NP
					1
OTOČNÉ, JEDNOKŘÍDLOVÉ, LEVÉ PLNÉ KOVÁNÍ-KLIKA/KLIKA, ZÁMEK MECHANICKÝ, PLNÝ ŠTÍTEK KŘÍDLO POLODRÁŽKOVÉ, DŘEVĚNÉ HPL LAMINÁT, BARVA DEKOR DŘEVA PŘECHODOVÁ LIŠTA DVEŘNÍ ŠTÍTEK, ŠTÍTEK S PIKTOGRAMEM + ŠTÍTEK V BRAILOVĚ PÍSMU - WC ŽENY SAMOZAVÍRAČ ZÁRUBEŇ OCELOVÁ, DVOUDÍLNÁ, KOMAXIT RAL 9006 - BÍLÝ HLINÍK OKOPOVÝ PLECH Z OBOU STRAN					
D220	900/1970	1000/2020	150		
					2.NP
					1
OTOČNÉ, JEDNOKŘÍDLOVÉ, PRAVÉ PLNÉ KOVÁNÍ-KLIKA/KLIKA, ZÁMEK MECHANICKÝ, PLNÝ ŠTÍTEK KŘÍDLO POLODRÁŽKOVÉ, DŘEVĚNÉ HPL LAMINÁT, BARVA DEKOR DŘEVA PŘECHODOVÁ LIŠTA DVEŘNÍ ŠTÍTEK, ŠTÍTEK S PIKTOGRAMEM + ŠTÍTEK V BRAILOVĚ PÍSMU - WC MUŽI SAMOZAVÍRAČ ZÁRUBEŇ OCELOVÁ, DVOUDÍLNÁ, KOMAXIT RAL 9006 - BÍLÝ HLINÍK OKOPOVÝ PLECH Z OBOU STRAN					
POZN : PŘED VÝROBOU BUDOU DVEŘNÍ OTVORY ZAMĚŘENY A JEJICH ROZMĚRY KONZULTOVÁNY SE ZODPOVĚDNÝM PROJEKTANTEM. PŘED VÝROBOU BUDE PŘEDLOŽENA DÍLENSKÁ DOKUMENTACE KE KONZULTACI ZODPOV. PROJEKTANTOVI. DODAVATEL RUČÍ ZA TECHNICKÉ A FUNKČNÍ PARAMETRY A ŽIVOTNOST DVEŘÍ BEZ OHLEDU NA VELIKOST DVEŘÍ. ATESTY DLE ČSN EN ISO 9001:2001.GRAFIČKÉ ZOBRAZENÍ SCHÉMATU DVEŘÍ ODPOVÍDÁ POHLEDU ZE STRANY ZÁVĚSŮ.				Strana: 49	

# VÝPIS INTERIÉROVÝCH DVEŘÍ

Dostavba domova pro seniory ve Vrchlabí - PD

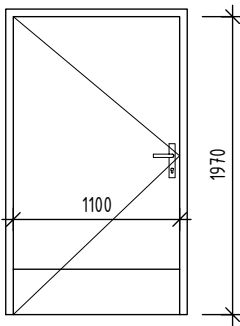
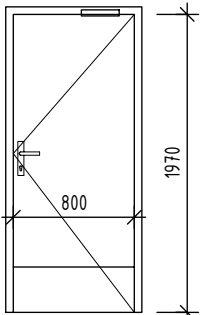
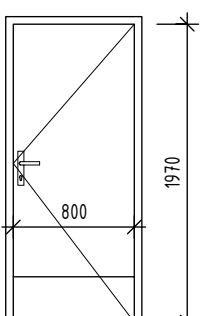
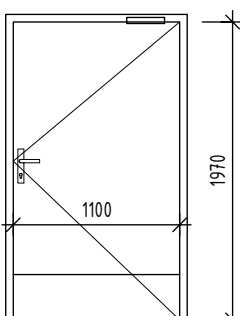
## INTERIÉROVÉ DVEŘNÍ VÝPLNĚ - POHLED ZE STRANY ZÁVĚSŮ

POL.	ROZMĚRY (mm)	STAVEBNÍ OTVOR (mm)	POPIS	HLOUBKA	POČET KS
D221	1100/1970	1200/2020	150		
					
					2.NP
					1
D222	1100/1970	1200/2020	150		
					
					2.NP
					1
D223	1100/1970	1200/2020	150		
					
					2.NP
					1
D224	1100/1970	1200/2020	150		
					
					2.NP
					1
POZN : PŘED VÝROBOU BUDOU DVEŘNÍ OTVORY ZAMĚŘENY A JEJICH ROZMĚRY KONZULTOVÁNY SE ZODPOVĚDNÝM PROJEKTANTEM. PŘED VÝROBOU BUDE PŘEDLOŽENA DÍLENSKÁ DOKUMENTACE KE KONZULTACI ZODPOV. PROJEKTANTOVI. DODAVATEL RUČÍ ZA TECHNICKÉ A FUNKČNÍ PARAMETRY A ŽIVOTNOST DVEŘÍ BEZ OHLEDU NA VELIKOST DVEŘÍ. ATESTY DLE ČSN EN ISO 9001:2001.GRAFICKÉ ZOBRAZENÍ SCHÉMATU DVEŘÍ ODPOVÍDÁ POHLEDU ZE STRANY ZÁVĚSŮ.				Strana: 50	

# VÝPIS INTERIÉROVÝCH DVEŘÍ

Dostavba domova pro seniory ve Vrchlabí - PD

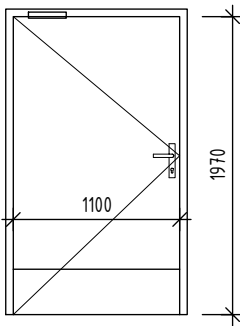
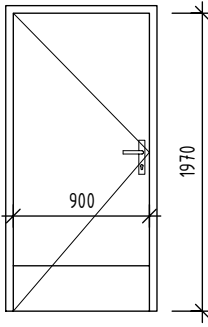
## INTERIÉROVÉ DVEŘNÍ VÝPLNĚ - POHLED ZE STRANY ZÁVĚSŮ

POL.	ROZMĚRY (mm)	STAVEBNÍ OTVOR (mm)	POPIS	HLOUBKA	POČET KS
D225	1100/1970	1200/2020	150		
					2.NP
					1
D226	800/1970	900/2020	150		
					2.NP
					1
D227	800/1970	900/2020	150		
					2.NP
					1
D228	1100/1970	1200/2020	150		
					2.NP
					1
POZN : PŘED VÝROBOU BUDOU DVEŘNÍ OTVORY ZAMĚŘENY A JEJICH ROZMĚRY KONZULTOVÁNY SE ZODPOVĚDNÝM PROJEKTANTEM. PŘED VÝROBOU BUDE PŘEDLOŽENA DÍLENSKÁ DOKUMENTACE KE KONZULTACI ZODPOV. PROJEKTANTOVI. DODAVATEL RUČÍ ZA TECHNICKÉ A FUNKČNÍ PARAMETRY A ŽIVOTNOST DVEŘÍ BEZ OHLEDU NA VELIKOST DVEŘÍ. ATESTY DLE ČSN EN ISO 9001:2001.GRAFIČKÉ ZOBRAZENÍ SCHÉMATU DVEŘÍ ODPOVÍDÁ POHLEDU ZE STRANY ZÁVĚSŮ.				Strana: 51	

# VÝPIS INTERIÉROVÝCH DVEŘÍ

Dostavba domova pro seniory ve Vrchlabí - PD

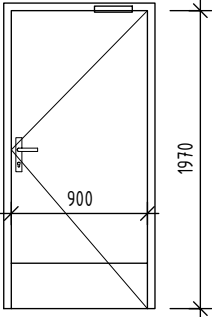
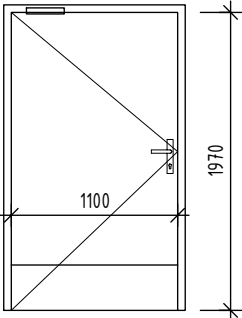
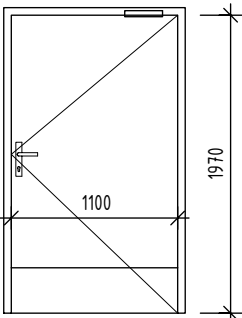
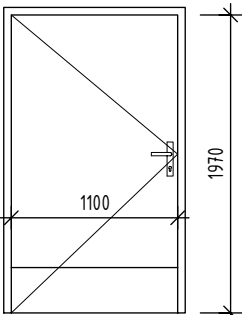
## INTERIÉROVÉ DVEŘNÍ VÝPLNĚ - POHLED ZE STRANY ZÁVĚSŮ

POL.	ROZMĚRY (mm)	STAVEBNÍ OTVOR (mm)	POPIS	HLOUBKA	POČET KS
D229	1100/1970	1200/2020	150	 <p>OTOČNÉ, JEDNOKŘÍDLOVÉ, LEVÉ PLNÉ KOVÁNÍ-KLIKA/KLIKA, ZÁMEK MECHANICKÝ, PLNÝ ŠTÍTEK KŘÍDLO POLODRÁŽKOVÉ, DŘEVĚNÉ HPL LAMINÁT, BARVA DEKOR DŘEVA PADACÍ PRÁH DVEŘNÍ ZARÁŽKA, DVEŘNÍ ŠTÍTEK SAMOZAVÍRAČ, KOUŘOTĚSNÉ ZÁRUBEŇ OCELOVÁ, DVOUDÍLNÁ, KOMAXIT RAL 9006 - BÍLÝ HLINÍK RW = 37dB OKOPOVÝ PLECH Z OBOU STRAN  EI 30DP3-Sm-C</p>	2.NP
					1
D230	1100/1970	1200/2020	150		2.NP
					1
D231	900/1970	1000/2020	150	 <p>OTOČNÉ, JEDNOKŘÍDLOVÉ, LEVÉ PLNÉ KOVÁNÍ-KLIKA/KLIKA, ZÁMEK MECHANICKÝ, PLNÝ ŠTÍTEK KŘÍDLO POLODRÁŽKOVÉ, DŘEVĚNÉ HPL LAMINÁT, BARVA DEKOR DŘEVA PADACÍ PRÁH DVEŘNÍ ŠTÍTEK SAMOZAVÍRAČ, KOUŘOTĚSNÉ ZÁRUBEŇ OCELOVÁ, DVOUDÍLNÁ, KOMAXIT RAL 9006 - BÍLÝ HLINÍK OKOPOVÝ PLECH Z OBOU STRAN  EI 30DP3-Sm-C</p>	2.NP
					1
POZN : PŘED VÝROBOU BUDOU DVEŘNÍ OTVORY ZAMĚŘENY A JEJICH ROZMĚRY KONZULTOVÁNY SE ZODPOVĚDNÝM PROJEKTANTEM. PŘED VÝROBOU BUDE PŘEDLOŽENA DÍLENSKÁ DOKUMENTACE KE KONZULTACI ZODPOV. PROJEKTANTOVI. DODAVATEL RUČÍ ZA TECHNICKÉ A FUNKČNÍ PARAMETRY A ŽIVOTNOST DVEŘÍ BEZ OHLEDU NA VELIKOST DVEŘÍ. ATESTY DLE ČSN EN ISO 9001:2001.GRAFICKÉ ZOBRAZENÍ SCHÉMATU DVEŘÍ ODPOVÍDÁ POHLEDU ZE STRANY ZÁVĚSŮ.				Strana: 52	

# VÝPIS INTERIÉROVÝCH DVEŘÍ

Dostavba domova pro seniory ve Vrchlabí - PD

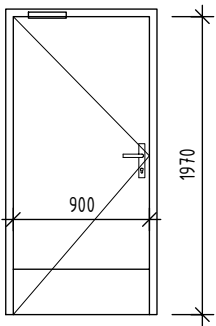
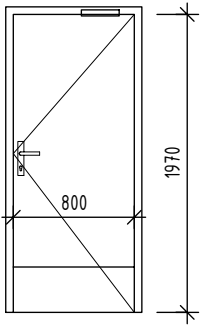
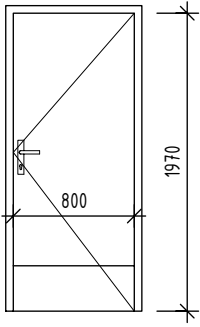
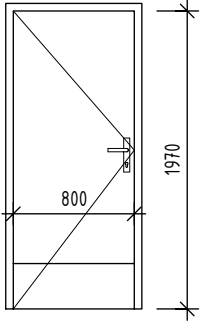
## INTERIÉROVÉ DVEŘNÍ VÝPLNĚ - POHLED ZE STRANY ZÁVĚSŮ

POL.	ROZMĚRY (mm)	STAVEBNÍ OTVOR (mm)	POPIS	HLOUBKA	POČET KS
D301	900/1970	1000/2020	150		
		OTOČNÉ, JEDNOKŘÍDLOVÉ, PRAVÉ PLNÉ KOVÁNÍ-KLIKA/KLIKA, ZÁMEK MECHANICKÝ, PLNÝ ŠTÍTEK KŘÍDLO POLODRÁŽKOVÉ, DŘEVĚNÉ HPL LAMINÁT, BARVA DEKOR DŘEVA PADACÍ PRÁH DVEŘNÍ ŠTÍTEK SAMOZAVÍRAČ, KOUŘOTĚSNÉ ZÁRUBEŇ OCELOVÁ, DVOUDÍLNÁ, KOMAXIT RAL 9006 - BÍLÝ HLINÍK OKOPOVÝ PLECH Z OBOU STRAN			3.NP
		EI 30DP3-Sm-C			1
D302	1100/1970	1200/2020	150		
		OTOČNÉ, JEDNOKŘÍDLOVÉ, LEVÉ PLNÉ KOVÁNÍ-KLIKA/KLIKA, ZÁMEK MECHANICKÝ, PLNÝ ŠTÍTEK KŘÍDLO POLODRÁŽKOVÉ, DŘEVĚNÉ HPL LAMINÁT, BARVA DEKOR DŘEVA PADACÍ PRÁH DVEŘNÍ ZARÁŽKA, DVEŘNÍ ŠTÍTEK SAMOZAVÍRAČ, KOUŘOTĚSNÉ ZÁRUBEŇ OCELOVÁ, DVOUDÍLNÁ, KOMAXIT RAL 9006 - BÍLÝ HLINÍK RW = 37dB OKOPOVÝ PLECH Z OBOU STRAN			3.NP
		EI 30DP3-Sm-C			1
D303	1100/1970	1200/2020	150		
		OTOČNÉ, JEDNOKŘÍDLOVÉ, PRAVÉ PLNÉ KOVÁNÍ-KLIKA/KLIKA, ZÁMEK MECHANICKÝ, PLNÝ ŠTÍTEK KŘÍDLO POLODRÁŽKOVÉ, DŘEVĚNÉ HPL LAMINÁT, BARVA DEKOR DŘEVA PADACÍ PRÁH DVEŘNÍ ZARÁŽKA, DVEŘNÍ ŠTÍTEK SAMOZAVÍRAČ, KOUŘOTĚSNÉ ZÁRUBEŇ OCELOVÁ, DVOUDÍLNÁ, KOMAXIT RAL 9006 - BÍLÝ HLINÍK RW = 37dB OKOPOVÝ PLECH Z OBOU STRAN			3.NP
		EI 30DP3-Sm-C			1
D304	1100/1970	1200/2020	150		
		OTOČNÉ, JEDNOKŘÍDLOVÉ, LEVÉ PLNÉ KOVÁNÍ-KLIKA/KLIKA, ZÁMEK MECHANICKÝ, PLNÝ ŠTÍTEK KŘÍDLO POLODRÁŽKOVÉ, DŘEVĚNÉ HPL LAMINÁT, BARVA DEKOR DŘEVA PADACÍ PRÁH DVEŘNÍ ZARÁŽKA, DVEŘNÍ ŠTÍTEK SAMOZAVÍRAČ, KOUŘOTĚSNÉ ZÁRUBEŇ OCELOVÁ, DVOUDÍLNÁ, KOMAXIT RAL 9006 - BÍLÝ HLINÍK RW = 37dB OKOPOVÝ PLECH Z OBOU STRAN			3.NP
		EI 30DP3-Sm-C			1
POZN : PŘED VÝROBOU BUDOU DVEŘNÍ OTVORY ZAMĚŘENY A JEJICH ROZMĚRY KONZULTOVÁNY SE ZODPOVĚDNÝM PROJEKTANTEM. PŘED VÝROBOU BUDE PŘEDLOŽENA DÍLENSKÁ DOKUMENTACE KE KONZULTACI ZODPOV. PROJEKTANTOVI. DODAVATEL RUČÍ ZA TECHNICKÉ A FUNKČNÍ PARAMETRY A ŽIVOTNOST DVEŘÍ BEZ OHLEDU NA VELIKOST DVEŘÍ. ATESTY DLE ČSN EN ISO 9001:2001.GRAFICKÉ ZOBRAZENÍ SCHÉMATU DVEŘÍ ODPOVÍDÁ POHLEDU ZE STRANY ZÁVĚSŮ.				Strana: 53	

# VÝPIS INTERIÉROVÝCH DVEŘÍ

Dostavba domova pro seniory ve Vrchlabí - PD

## INTERIÉROVÉ DVEŘNÍ VÝPLNĚ - POHLED ZE STRANY ZÁVĚSŮ

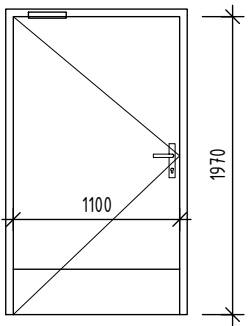
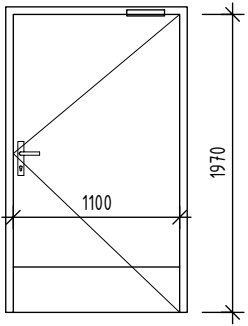
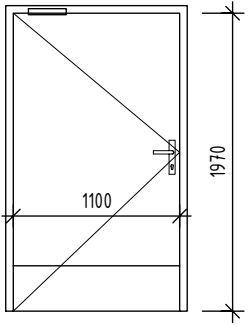
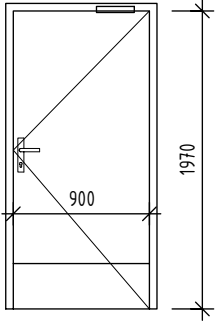
POL.	ROZMĚRY (mm)	STAVEBNÍ OTVOR (mm)	POPIS	HLOUBKA	POČET KS
D305	900/1970	1000/2020	150	 <p>OTOČNÉ, JEDNOKŘÍDLOVÉ, LEVÉ PLNÉ KOVÁNÍ-KLIKA/KLIKA, ZÁMEK ELEKTROMECHANICKÝ, PLNÝ ŠTÍTEK PŘÍSTUP PŘES ČTEČKU KARET KŘÍDLO POLODRÁŽKOVÉ, DŘEVĚNÉ HPL LAMINÁT, BARVA DEKOR DŘEVA BEZ PRAHU DVEŘNÍ ŠTÍTEK SAMOZAVÍRAČ ZÁRUBEŇ OCELOVÁ, DVOUDÍLNÁ, KOMAXIT RAL 9006 - BÍLÝ HLINÍK OKOPOVÝ PLECH Z OBOU STRAN</p> <p>EW 30DP3-C</p>	3.NP
					1
D306	800/1970	900/2020	150	 <p>OTOČNÉ, JEDNOKŘÍDLOVÉ, PRAVÉ PLNÉ KOVÁNÍ-KLIKA/KLIKA, ZÁMEK ELEKTROMECHANICKÝ, PLNÝ ŠTÍTEK PŘÍSTUP PŘES ČTEČKU KARET KŘÍDLO POLODRÁŽKOVÉ, DŘEVĚNÉ HPL LAMINÁT, BARVA DEKOR DŘEVA PŘECHODOVÁ LIŠTA DVEŘNÍ ŠTÍTEK SAMOZAVÍRAČ ZÁRUBEŇ OCELOVÁ, DVOUDÍLNÁ, KOMAXIT RAL 9006 - BÍLÝ HLINÍK OKOPOVÝ PLECH Z OBOU STRAN</p> <p>EI 30DP3-C</p>	3.NP
					1
D307	800/1970	900/2020	150	 <p>OTOČNÉ, JEDNOKŘÍDLOVÉ, PRAVÉ PLNÉ KOVÁNÍ-KLIKA/KLIKA, ZÁMEK MECHANICKÝ, PLNÝ ŠTÍTEK KŘÍDLO POLODRÁŽKOVÉ, DŘEVĚNÉ HPL LAMINÁT, BARVA DEKOR DŘEVA BEZ PRAHU ZÁRUBEŇ OCELOVÁ, DVOUDÍLNÁ, KOMAXIT RAL 9006 - BÍLÝ HLINÍK OKOPOVÝ PLECH Z OBOU STRAN</p>	3.NP
					1
D308	800/1970	900/2020	150	 <p>OTOČNÉ, JEDNOKŘÍDLOVÉ, LEVÉ PLNÉ KOVÁNÍ-KLIKA/KLIKA, ZÁMEK MECHANICKÝ, PLNÝ ŠTÍTEK KŘÍDLO POLODRÁŽKOVÉ, DŘEVĚNÉ HPL LAMINÁT, BARVA DEKOR DŘEVA BEZ PRAHU DVEŘNÍ ZARÁŽKA ZÁRUBEŇ OCELOVÁ, DVOUDÍLNÁ, KOMAXIT RAL 9006 - BÍLÝ HLINÍK OKOPOVÝ PLECH Z OBOU STRAN</p>	3.NP
					1
POZN : PŘED VÝROBOU BUDOU DVEŘNÍ OTVORY ZAMĚŘENY A JEJICH ROZMĚRY KONZULTOVÁNY SE ZODPOVĚDNÝM PROJEKTANTEM. PŘED VÝROBOU BUDE PŘEDLOŽENA DÍLENSKÁ DOKUMENTACE KE KONZULTACI ZODPOV. PROJEKTANTOVI. DODAVATEL RUČÍ ZA TECHNICKÉ A FUNKČNÍ PARAMETRY A ŽIVOTNOST DVEŘÍ BEZ OHLEDU NA VELIKOST DVEŘÍ. ATESTY DLE ČSN EN ISO 9001:2001.GRAFIČKÉ ZOBRAZENÍ SCHÉMATU DVEŘÍ ODPOVÍDÁ POHLEDU ZE STRANY ZÁVĚSŮ.				Strana: 54	



# VÝPIS INTERIÉROVÝCH DVEŘÍ

Dostavba domova pro seniory ve Vrchlabí - PD

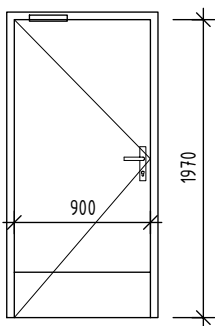
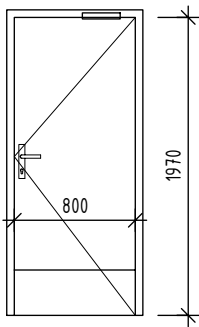
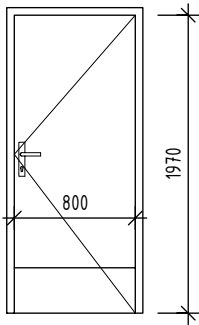
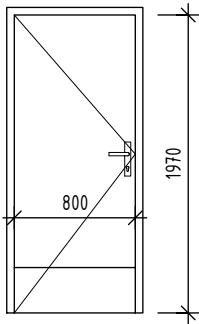
## INTERIÉROVÉ DVEŘNÍ VÝPLNĚ - POHLED ZE STRANY ZÁVĚSŮ

POL.	ROZMĚRY (mm)	STAVEBNÍ OTVOR (mm)	POPIS	HLOUBKA	POČET KS
D309	1100/1970	1200/2020	150	 <p>OTOČNÉ, JEDNOKŘÍDLOVÉ, LEVÉ PLNÉ KOVÁNÍ-KLIKA/KLIKA, ZÁMEK MECHANICKÝ, PLNÝ ŠTÍTEK KŘÍDLO POLODRÁŽKOVÉ, DŘEVĚNÉ HPL LAMINÁT, BARVA DEKOR DŘEVA PADACÍ PRÁH DVEŘNÍ ZARÁŽKA, DVEŘNÍ ŠTÍTEK SAMOZAVÍRAČ, KOUŘOTĚSNÉ ZÁRUBEŇ OCELOVÁ, DVOUDÍLNÁ, KOMAXIT RAL 9006 - BÍLÝ HLINÍK RW = 37dB OKOPOVÝ PLECH Z OBOU STRAN  EI 30DP3-Sm-C</p>	3.NP
					1
D310	1100/1970	1200/2020	150	 <p>OTOČNÉ, JEDNOKŘÍDLOVÉ, PRAVÉ PLNÉ KOVÁNÍ-KLIKA/KLIKA, ZÁMEK MECHANICKÝ, PLNÝ ŠTÍTEK KŘÍDLO POLODRÁŽKOVÉ, DŘEVĚNÉ HPL LAMINÁT, BARVA DEKOR DŘEVA PADACÍ PRÁH DVEŘNÍ ZARÁŽKA, DVEŘNÍ ŠTÍTEK SAMOZAVÍRAČ, KOUŘOTĚSNÉ ZÁRUBEŇ OCELOVÁ, DVOUDÍLNÁ, KOMAXIT RAL 9006 - BÍLÝ HLINÍK RW = 37dB OKOPOVÝ PLECH Z OBOU STRAN  EI 30DP3-Sm-C</p>	3.NP
					1
D311	1100/1970	1200/2020	150	 <p>OTOČNÉ, JEDNOKŘÍDLOVÉ, LEVÉ PLNÉ KOVÁNÍ-KLIKA/KLIKA, ZÁMEK MECHANICKÝ, PLNÝ ŠTÍTEK KŘÍDLO POLODRÁŽKOVÉ, DŘEVĚNÉ HPL LAMINÁT, BARVA DEKOR DŘEVA PADACÍ PRÁH DVEŘNÍ ZARÁŽKA, DVEŘNÍ ŠTÍTEK SAMOZAVÍRAČ, KOUŘOTĚSNÉ ZÁRUBEŇ OCELOVÁ, DVOUDÍLNÁ, KOMAXIT RAL 9006 - BÍLÝ HLINÍK RW = 37dB OKOPOVÝ PLECH Z OBOU STRAN  EI 30DP3-Sm-C</p>	3.NP
					1
D312	900/1970	1000/2020	150	 <p>OTOČNÉ, JEDNOKŘÍDLOVÉ, PRAVÉ PLNÉ KOVÁNÍ-KLIKA/KLIKA, ZÁMEK ELEKTROMECHANICKÝ, PLNÝ ŠTÍTEK PŘÍSTUP PŘES ČTEČKU KARET KŘÍDLO POLODRÁŽKOVÉ, DŘEVĚNÉ HPL LAMINÁT, BARVA DEKOR DŘEVA BEZ PRAHU DVEŘNÍ ŠTÍTEK SAMOZAVÍRAČ ZÁRUBEŇ OCELOVÁ, DVOUDÍLNÁ, KOMAXIT RAL 9006 - BÍLÝ HLINÍK OKOPOVÝ PLECH Z OBOU STRAN  EW 30DP3-C</p>	3.NP
					1
POZN : PŘED VÝROBOU BUDOU DVEŘNÍ OTVORY ZAMĚŘENY A JEJICH ROZMĚRY KONZULTOVÁNY SE ZODPOVĚDNÝM PROJEKTANTEM. PŘED VÝROBOU BUDE PŘEDLOŽENA DÍLENSKÁ DOKUMENTACE KE KONZULTACI ZODPOV. PROJEKTANTOVI. DODAVATEL RUČÍ ZA TECHNICKÉ A FUNKČNÍ PARAMETRY A ŽIVOTNOST DVEŘÍ BEZ OHLEDU NA VELIKOST DVEŘÍ. ATESTY DLE ČSN EN ISO 9001:2001.GRAFIČKÉ ZOBRAZENÍ SCHÉMATU DVEŘÍ ODPOVÍDÁ POHLEDU ZE STRANY ZÁVĚSŮ.				Strana: 55	

# VÝPIS INTERIÉROVÝCH DVEŘÍ

Dostavba domova pro seniory ve Vrchlabí - PD

## INTERIÉROVÉ DVEŘNÍ VÝPLNĚ - POHLED ZE STRANY ZÁVĚSŮ

POL.	ROZMĚRY (mm)	STAVEBNÍ OTVOR (mm)	POPIS	HLOUBKA	POČET KS
D313	900/1970	1000/2020	150		
					3.NP
EI 30DP3-Sm-C					1
D314	800/1970	900/2020	150		
					3.NP
EW 30DP3-Sm-C					1
D315	800/1970	900/2020	150		
					3.NP
					1
D316	800/1970	900/2020	150		
					3.NP
					1
POZN : PŘED VÝROBOU BUDOU DVEŘNÍ OTVORY ZAMĚŘENY A JEJICH ROZMĚRY KONZULTOVÁNY SE ZODPOVĚDNÝM PROJEKTANTEM. PŘED VÝROBOU BUDE PŘEDLOŽENA DÍLENSKÁ DOKUMENTACE KE KONZULTACI ZODPOV. PROJEKTANTOVI. DODAVATEL RUČÍ ZA TECHNICKÉ A FUNKČNÍ PARAMETRY A ŽIVOTNOST DVEŘÍ BEZ OHLEDU NA VELIKOST DVEŘÍ. ATESTY DLE ČSN EN ISO 9001:2001.GRAFICKÉ ZOBRAZENÍ SCHÉMATU DVEŘÍ ODPOVÍDÁ POHLEDU ZE STRANY ZÁVĚSŮ.					Strana: 56

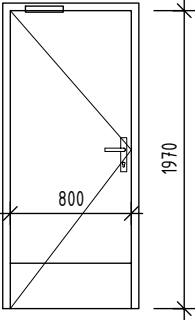
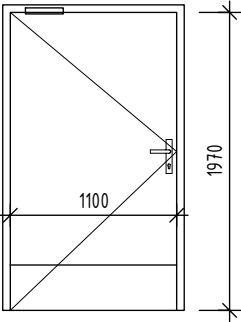
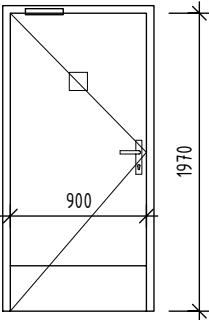
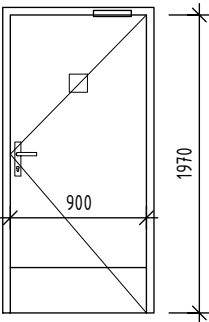
POZN : PŘED VÝROBOU BUDOU DVEŘNÍ OTVORY ZAMĚŘENY A JEJICH ROZMĚRY KONZULTOVÁNY SE ZODPOVĚDNÝM PROJEKTANTEM. PŘED VÝROBOU BUDE PŘEDLOŽENA DÍLENSKÁ DOKUMENTACE KE KONZULTACI ZODPOV. PROJEKTANTOVI. DODAVATEL RUČÍ ZA TECHNICKÉ A FUNKČNÍ PARAMETRY A ŽIVOTNOST DVEŘÍ BEZ OHLEDU NA VELIKOST DVEŘÍ. ATESTY DLE ČSN EN ISO 9001:2001.GRAFIČKÉ ZOBRAZENÍ SCHÉMATU DVEŘÍ ODPOVÍDÁ POHLEDU ZE STRANY ZÁVĚSŮ.

Strana:  
56

# VÝPIS INTERIÉROVÝCH DVEŘÍ

Dostavba domova pro seniory ve Vrchlabí - PD

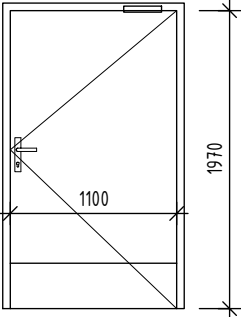
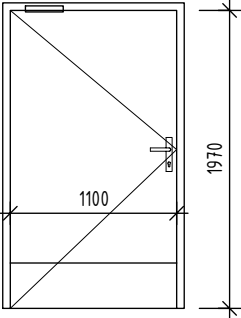
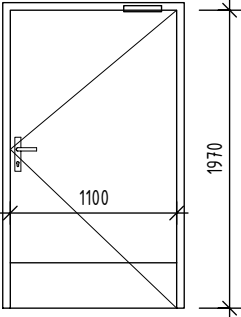
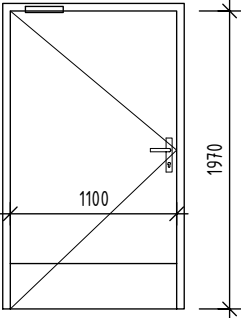
## INTERIÉROVÉ DVEŘNÍ VÝPLNĚ - POHLED ZE STRANY ZÁVĚSŮ

POL.	ROZMĚRY (mm)	STAVEBNÍ OTVOR (mm)	POPIS	HLOUBKA	POČET KS
D317	800/1970	900/2020	150		
					3.NP
					1
OTOČNÉ, JEDNOKŘÍDLOVÉ, LEVÉ PLNÉ KOVÁNÍ-KLIKA/KLIKA, ZÁMEK ELEKTROMECHANICKÝ, PLNÝ ŠTÍTEK PŘÍSTUP PŘES ČTEČKU KARET KŘÍDLO POLODRÁŽKOVÉ, DŘEVĚNÉ HPL LAMINÁT, BARVA DEKOR DŘEVA PŘECHODOVÁ LIŠTA DVEŘNÍ ŠTÍTEK SAMOZAVÍRAČ, KOUŘOTĚSNÉ ZÁRUBEŇ OCELOVÁ, DVOUDÍLNÁ, KOMAXIT RAL 9006 - BÍLÝ HLINÍK OKOPOVÝ PLECH Z OBOU STRAN				EW 30DP3-Sm-C	
D318	1100/1970	1200/2020	250		
					3.NP
					1
OTOČNÉ, JEDNOKŘÍDLOVÉ, LEVÉ PLNÉ KOVÁNÍ-KLIKA/KLIKA, ZÁMEK MECHANICKÝ, PLNÝ ŠTÍTEK KŘÍDLO POLODRÁŽKOVÉ, DŘEVĚNÉ HPL LAMINÁT, BARVA DEKOR DŘEVA PADACÍ PRÁH DVEŘNÍ ŠTÍTEK SAMOZAVÍRAČ, KOUŘOTĚSNÉ ZÁRUBEŇ OCELOVÁ, DVOUDÍLNÁ, KOMAXIT RAL 9006 - BÍLÝ HLINÍK OKOPOVÝ PLECH Z OBOU STRAN				EW 30DP3-Sm-C	
D319	900/1970	1000/2020	150		
					3.NP
					1
OTOČNÉ, JEDNOKŘÍDLOVÉ, LEVÉ PLNÉ KOVÁNÍ-KLIKA/KLIKA, ZÁMEK MECHANICKÝ, PLNÝ ŠTÍTEK KŘÍDLO POLODRÁŽKOVÉ, DŘEVĚNÉ HPL LAMINÁT, BARVA DEKOR DŘEVA PŘECHODOVÁ LIŠTA DVEŘNÍ ŠTÍTEK, ŠTÍTEK S PIKTOGRAMEM + ŠTÍTEK V BRAILOVĚ PÍSMU - WC ŽENY SAMOZAVÍRAČ ZÁRUBEŇ OCELOVÁ, DVOUDÍLNÁ, KOMAXIT RAL 9006 - BÍLÝ HLINÍK OKOPOVÝ PLECH Z OBOU STRAN					
D320	900/1970	1000/2020	150		
					3.NP
					1
OTOČNÉ, JEDNOKŘÍDLOVÉ, PRAVÉ PLNÉ KOVÁNÍ-KLIKA/KLIKA, ZÁMEK MECHANICKÝ, PLNÝ ŠTÍTEK KŘÍDLO POLODRÁŽKOVÉ, DŘEVĚNÉ HPL LAMINÁT, BARVA DEKOR DŘEVA PŘECHODOVÁ LIŠTA DVEŘNÍ ŠTÍTEK, ŠTÍTEK S PIKTOGRAMEM + ŠTÍTEK V BRAILOVĚ PÍSMU - WC MUŽI SAMOZAVÍRAČ ZÁRUBEŇ OCELOVÁ, DVOUDÍLNÁ, KOMAXIT RAL 9006 - BÍLÝ HLINÍK OKOPOVÝ PLECH Z OBOU STRAN					
POZN : PŘED VÝROBOU BUDOU DVEŘNÍ OTVORY ZAMĚŘENY A JEJICH ROZMĚRY KONZULTOVÁNY SE ZODPOVĚDNÝM PROJEKTANTEM. PŘED VÝROBOU BUDE PŘEDLOŽENA DÍLENSKÁ DOKUMENTACE KE KONZULTACI ZODPOV. PROJEKTANTOVI. DODAVATEL RUČÍ ZA TECHNICKÉ A FUNKČNÍ PARAMETRY A ŽIVOTNOST DVEŘÍ BEZ OHLEDU NA VELIKOST DVEŘÍ. ATESTY DLE ČSN EN ISO 9001:2001.GRAFIČKÉ ZOBRAZENÍ SCHÉMATU DVEŘÍ ODPOVÍDÁ POHLEDU ZE STRANY ZÁVĚSŮ.				Strana: 57	

# VÝPIS INTERIÉROVÝCH DVEŘÍ

Dostavba domova pro seniory ve Vrchlabí - PD

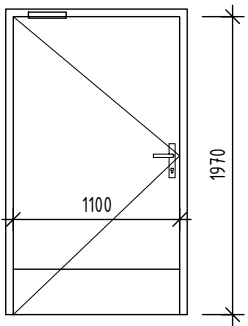
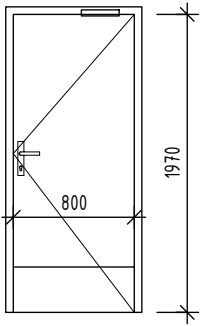
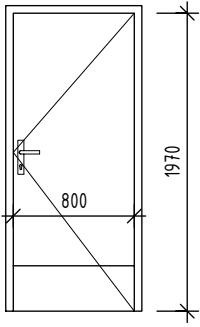
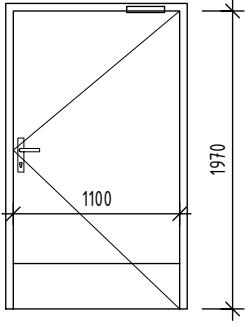
## INTERIÉROVÉ DVEŘNÍ VÝPLNĚ - POHLED ZE STRANY ZÁVĚSŮ

POL.	ROZMĚRY (mm)	STAVEBNÍ OTVOR (mm)	POPIS	HLOUBKA	POČET KS
D321	1100/1970	1200/2020	150		
					3.NP
EI 30DP3-Sm-C					1
D322	1100/1970	1200/2020	150		
					3.NP
EI 30DP3-Sm-C					1
D323	1100/1970	1200/2020	150		
					3.NP
EI 30DP3-Sm-C					1
D324	1100/1970	1200/2020	150		
					3.NP
EI 30DP3-Sm-C					1
POZN : PŘED VÝROBOU BUDOU DVEŘNÍ OTVORY ZAMĚŘENY A JEJICH ROZMĚRY KONZULTOVÁNY SE ZODPOVĚDNÝM PROJEKTANTEM. PŘED VÝROBOU BUDE PŘEDLOŽENA DÍLENSKÁ DOKUMENTACE KE KONZULTACI ZODPOV. PROJEKTANTOVI. DODAVATEL RUČÍ ZA TECHNICKÉ A FUNKČNÍ PARAMETRY A ŽIVOTNOST DVEŘÍ BEZ OHLEDU NA VELIKOST DVEŘÍ. ATESTY DLE ČSN EN ISO 9001:2001.GRAFIČKÉ ZOBRAZENÍ SCHÉMATU DVEŘÍ ODPOVÍDÁ POHLEDU ZE STRANY ZÁVĚSŮ.				Strana: 58	

# VÝPIS INTERIÉROVÝCH DVEŘÍ

Dostavba domova pro seniory ve Vrchlabí - PD

## INTERIÉROVÉ DVEŘNÍ VÝPLNĚ - POHLED ZE STRANY ZÁVĚSŮ

POL.	ROZMĚRY (mm)	STAVEBNÍ OTVOR (mm)	POPIS	HLOUBKA	POČET KS
D325	1100/1970	1200/2020	150		
					3.NP
OTOČNÉ, JEDNOKŘÍDLOVÉ, LEVÉ PLNÉ KOVÁNÍ-KLIKA/KLIKA, ZÁMEK MECHANICKÝ, PLNÝ ŠTÍTEK KŘÍDLO POLODRÁŽKOVÉ, DŘEVĚNÉ HPL LAMINÁT, BARVA DEKOR DŘEVA BEZ PRAHU DVEŘNÍ ZARÁŽKA, DVEŘNÍ ŠTÍTEK ŠTÍTEK S PIKTOGRAMEM - KOUPELNA ZÁRUBEŇ OCELOVÁ, DVOUDÍLNÁ, KOMAXIT RAL 9006 - BÍLÝ HLINÍK OKOPOVÝ PLECH Z OBOU STRAN					1
D326	800/1970	900/2020	150		
					3.NP
OTOČNÉ, JEDNOKŘÍDLOVÉ, PRAVÉ PLNÉ KOVÁNÍ-KLIKA/KLIKA, ZÁMEK MECHANICKÝ, PLNÝ ŠTÍTEK KŘÍDLO POLODRÁŽKOVÉ, DŘEVĚNÉ HPL LAMINÁT, BARVA DEKOR DŘEVA BEZ PRAHU DVEŘNÍ ZARÁŽKA SAMOZAVÍRAČ ZÁRUBEŇ OCELOVÁ, DVOUDÍLNÁ, KOMAXIT RAL 9006 - BÍLÝ HLINÍK OKOPOVÝ PLECH Z OBOU STRAN  EW 30DP3-C					1
D327	800/1970	900/2020	150		
					3.NP
OTOČNÉ, JEDNOKŘÍDLOVÉ, PRAVÉ PLNÉ KOVÁNÍ-KLIKA/KLIKA, ZÁMEK MECHANICKÝ, PLNÝ ŠTÍTEK KŘÍDLO POLODRÁŽKOVÉ, DŘEVĚNÉ HPL LAMINÁT, BARVA DEKOR DŘEVA PŘECHODOVÁ LIŠTA ZÁRUBEŇ OCELOVÁ, DVOUDÍLNÁ, KOMAXIT RAL 9006 - BÍLÝ HLINÍK OKOPOVÝ PLECH Z OBOU STRAN					1
D328	1100/1970	1200/2020	150		
					3.NP
OTOČNÉ, JEDNOKŘÍDLOVÉ, PRAVÉ PLNÉ KOVÁNÍ-KLIKA/KLIKA, ZÁMEK MECHANICKÝ, PLNÝ ŠTÍTEK KŘÍDLO POLODRÁŽKOVÉ, DŘEVĚNÉ HPL LAMINÁT, BARVA DEKOR DŘEVA PADACÍ PRÁH DVEŘNÍ ZARÁŽKA, DVEŘNÍ ŠTÍTEK SAMOZAVÍRAČ, KOUŘOTĚSNÉ ZÁRUBEŇ OCELOVÁ, DVOUDÍLNÁ, KOMAXIT RAL 9006 - BÍLÝ HLINÍK RW = 37dB OKOPOVÝ PLECH Z OBOU STRAN  EI 30DP3-Sm-C					1
POZN : PŘED VÝROBOU BUDOU DVEŘNÍ OTVORY ZAMĚŘENY A JEJICH ROZMĚRY KONZULTOVÁNY SE ZODPOVĚDNÝM PROJEKTANTEM. PŘED VÝROBOU BUDE PŘEDLOŽENA DÍLENSKÁ DOKUMENTACE KE KONZULTACI ZODPOV. PROJEKTANTOVI. DODAVATEL RUČÍ ZA TECHNICKÉ A FUNKČNÍ PARAMETRY A ŽIVOTNOST DVEŘÍ BEZ OHLEDU NA VELIKOST DVEŘÍ. ATESTY DLE ČSN EN ISO 9001:2001.GRAFIČKÉ ZOBRAZENÍ SCHÉMATU DVEŘÍ ODPOVÍDÁ POHLEDU ZE STRANY ZÁVĚSŮ.				Strana: 59	

## Dostavba domova pro seniory ve Vrchlabí – PD

POL.	ROZMĚRY (mm)	STAVEBNÍ OTVOR (mm)	POPIS	HLOUBKA	POČET KS
------	--------------	---------------------	-------	---------	----------

POZN : PŘED VÝROBOU BUDOU DVEŘNÍ OTVORY ZAMĚŘENY A JEJICH ROZMĚRY KONZULTOVÁNY SE ZODPOVĚDNÝM PROJEKTANTEM. PŘED VÝROBOU BUDE PŘEDLOŽENA DÍLENSKÁ DOKUMENTACE KE KONZULTACI ZODPOV. PROJEKTANTOVI. DODAVATEL RUČÍ ZA TECHNICKÉ A FUNKČNÍ PARAMETRY A ŽIVOTNOST DVEŘÍ BEZ OHLEDU NA VELIKOST DVEŘÍ. ATESTY DLE ČSN EN ISO 9001:2001.GRAFICKÉ ZOBRAZENÍ SCHÉMATU DVEŘÍ ODPOVÍDÁ POHLEDU ZE STRANY ZÁVĚSŮ.

# VÝPIS INTERIÉROVÝCH DVEŘÍ - SPECIFIKACE

Dostavba domova pro seniory ve Vrchlabí - PD

## INTERIÉROVÉ DVEŘE POSUVNÉ DO POUZDRA

KONSTRUKCE INTERIÉROVÝCH DVEŘÍ BUDE PROVEDENA ZE SYSTÉMOVÝCH PRVKŮ.


KONSTRUKCE BUDE PROVEDENA S OHLEDEM NA INTENZIVNOST POUŽÍVÁNÍ A DLE STANDARDNÍHO POŽADAVKU NA DVEŘNÍ VÝPLŇ.

KŘÍDLA :	POSUVNÁ KŘÍDLA HLADKÁ SENDVIČOVÁ - DŘEVĚNÝ RÁM SE STABILIZAČNÍ VÝPLNÍ Z DUTINKOVÉ DŘEVOTŘÍSKY, VÝPLŇ DVEŘÍ PLNÁ
POVRCH KŘÍDLA :	HPL LAMINÁT, BARVA DEKOR DŘEVA
KLIKY/MADLA :	MADLO/MADLO BARVA BROUŠENÁ NEREZ ZÁMEK - VARIANTNĚ DLE VÝPISU: - MECHANICKÝ VLOŽKOVÝ - WC ZÁMEK DO POSUVNÝCH DVEŘÍ ODJUSTITELNÝ ZVENKU
ZÁRUBEŇ :	STAVEBNÍ POUZDRO PRO POSUVNÉ DVEŘE DO SDK PŘÍČKY Hl. 150mm ZÁRUBNĚ MUSÍ UMOŽNIT PROVEDENÍ PŘÍPADNÉHO NAPOJENÍ NA ZEMNÍCI SOUSTAVU OCELOVÁ, BARVA RAL 9006 - BÍLÝ HLINÍK
DOPLŇKY:	PIKTOGRAMY HYGIENICKÉHO ZÁZEMÍ - PROŘÍZLÝ KOVOVÝ PIKTOGRAM 120x120mm LEPENÝ NA DVEŘNÍ KŘÍDLA - ELOX. DURAL - BROUŠENÝ NEREZ OZNAČENÍ DLE VYUŽITÍ MÍSTNOSTI - WC, KOUPELNA atd. PŘECHODOVÉ LIŠTY PŘI ROZDÍLNÉ NÁŠLAPNÉ VRSTVĚ PODLAHY, HLINÍKOVÝ PROFIL

STAVEBNÍ POUZDRO DO SDK PŘÍČKY



ILUSTRAČNÍ FOTO PIKTOGRAMŮ



ILUSTRAČNÍ FOTO DVEŘNÍ MADLO  
- POSUVNÉ DVEŘE



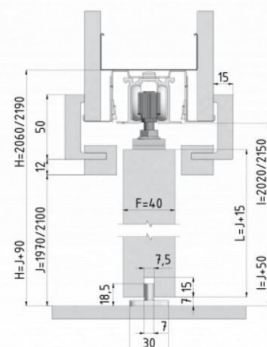
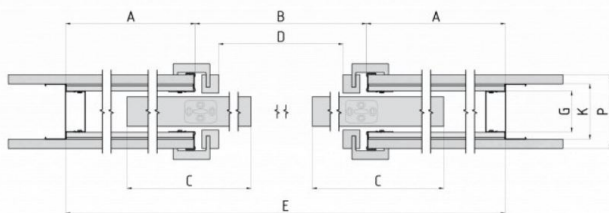
ILUSTRAČNÍ FOTO WC ZÁMEK



- A Šířka plechové kapsy
- B Šířka průchodu po instalaci stavebního pouzdra
- C Standardní šířka dveřního křídla
- D Šířka čistého průchodu po osazení obložek
- E Celková šířka stavebního pouzdra
- F Maximální tloušťka dveřního křídla
- G Vnitřní rozměr pouzdra

- H Celková výška stavebního pouzdra
- I Výška podlaha - kolejnice (kontrola osazení na dokončenou podlahu)
- J Výška čistého průchodu po osazení obložek
- K Venkovní rozměr stavebního pouzdra
- L Standardní výška dveřního křídla
- P Minimální tloušťka dokončené příčky

ROZMĚRY PRO NÁVRH DVEŘNÍHO KŘÍDLA



POZN : PŘED VÝROBOU BUDOU DVEŘNÍ OTVORY ZAMĚŘENY A JEJICH ROZMĚRY KONZULTOVÁNY SE ZODPOVĚDNÝM PROJEKTANTEM. PŘED VÝROBOU BUDE PŘEDLOŽENA DÍLENSKÁ DOKUMENTACE KE KONZULTACI ZODPOV. PROJEKTANTOVI. DODAVATEL RUČÍ ZA TECHNICKÉ A FUNKČNÍ PARAMETRY A ŽIVOTNOST DVEŘÍ BEZ OHLEDU NA VELIKOST DVEŘÍ. ATESTY DLE ČSN EN ISO 9001:2001.GRAFIČKÉ ZOBRAZENÍ SCHÉMATU DVEŘÍ ODPOVÍDÁ POHLEDU ZE STRANY ZÁVĚSŮ.

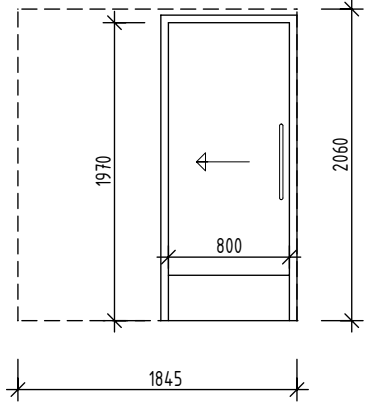
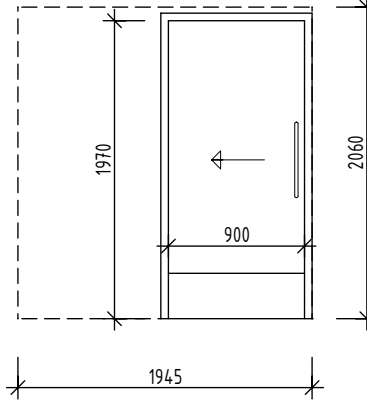
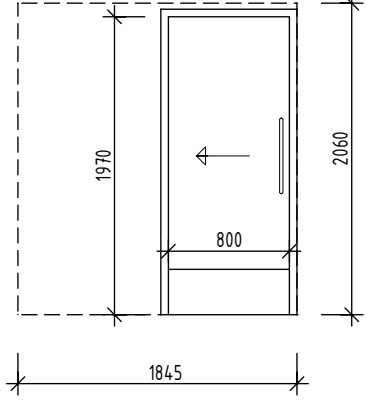
Strana:

61

# VÝPIS INTERIÉROVÝCH DVEŘÍ

Dostavba domova pro seniory ve Vrchlabí - PD

## INTERIÉROVÉ DVEŘNÍ VÝPLNĚ - POSUVNÉ DO POUZDRA

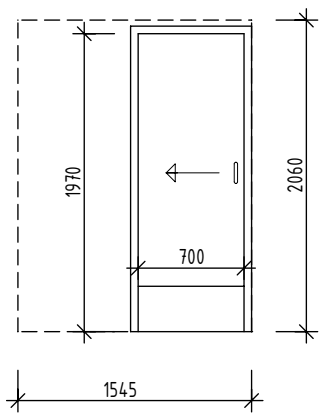
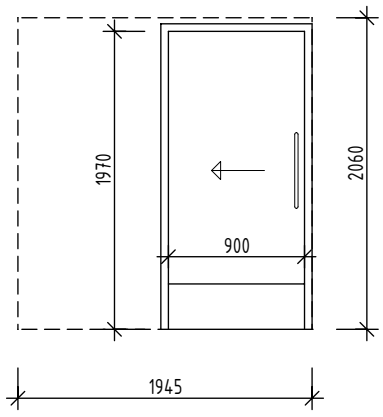
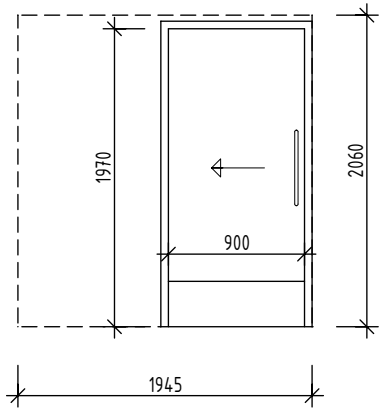
POL.	ROZMĚRY (mm)	STAVEBNÍ OTVOR (mm)	POPIS	POČET KS
DP001 DP002 DP003 DP004 DP005 DP006 DP007 DP008	800/1970 	1845/2060	POSUVNÉ DO STRANY, JEDNOKŘÍDLOVÉ PLNÉ KOVÁNÍ MADLO/MADLO, WC ZÁMEK PRO POSUVNÉ DVEŘE ODJUSTITELNÝ ZVENKU KŘÍDLO DŘEVĚNÉ, HPL LAMINÁT, BARVA DEKOR DŘEVA BEZ PRAHU STAVEBNÍ POUZDRO PRO POSUVNÉ DVEŘE DO SDK PŘÍČKY tl. 150mm ZÁRUBEŇ OCELOVÁ, DVOUDÍLNÁ, KOMAXIT RAL 9006 - BÍLÝ HLINÍK OKOPOVÝ PLECH Z OBOU STRAN	1.PP 8
DP101 DP102 DP103 DP108 DP109 DP110 DP111	900/1970 	1945/2060	POSUVNÉ DO STRANY, JEDNOKŘÍDLOVÉ PLNÉ KOVÁNÍ MADLO/MADLO, WC ZÁMEK PRO POSUVNÉ DVEŘE ODJUSTITELNÝ ZVENKU KŘÍDLO DŘEVĚNÉ, HPL LAMINÁT, BARVA DEKOR DŘEVA PŘECHODOVÁ LIŠTA U DVEŘÍ Č. DP101, DP102, DP103, DP109, DP110, DP111 STAVEBNÍ POUZDRO PRO POSUVNÉ DVEŘE DO SDK PŘÍČKY tl. 150mm ZÁRUBEŇ OCELOVÁ, DVOUDÍLNÁ, KOMAXIT RAL 9006 - BÍLÝ HLINÍK OKOPOVÝ PLECH Z OBOU STRAN	1.NP 7
DP104 DP105 DP107	800/1970 	1845/2060	POSUVNÉ DO STRANY, JEDNOKŘÍDLOVÉ PLNÉ KOVÁNÍ MADLO/MADLO, WC ZÁMEK PRO POSUVNÉ DVEŘE KŘÍDLO DŘEVĚNÉ, HPL LAMINÁT, BARVA DEKOR DŘEVA PŘECHODOVÁ LIŠTA U DVEŘÍ Č. DP107 STAVEBNÍ POUZDRO PRO POSUVNÉ DVEŘE DO SDK PŘÍČKY tl. 150mm ZÁRUBEŇ OCELOVÁ, DVOUDÍLNÁ, KOMAXIT RAL 9006 - BÍLÝ HLINÍK OKOPOVÝ PLECH Z OBOU STRAN	1.NP 3
POZN : PŘED VÝROBOU BUDOU DVEŘNÍ OTVORY ZAMĚŘENY A JEJICH ROZMĚRY KONZULTOVÁNY SE ZODPOVĚDNÝM PROJEKTANTEM. PŘED VÝROBOU BUDE PŘEDLOŽENA DÍLENSKÁ DOKUMENTACE KE KONZULTACI ZODPOV. PROJEKTANTOVI. DODAVATEL RUČÍ ZA TECHNICKÉ A FUNKČNÍ PARAMETRY A ŽIVOTNOST DVEŘÍ BEZ OHLEDU NA VELIKOST DVEŘÍ. ATESTY DLE ČSN EN ISO 9001:2001.GRAFIČKÉ ZOBRAZENÍ SCHÉMATU DVEŘÍ ODPOVÍDÁ POHLEDU ZE STRANY ZÁVĚSŮ.				Strana: 62



# VÝPIS INTERIÉROVÝCH DVEŘÍ

Dostavba domova pro seniory ve Vrchlabí - PD

## INTERIÉROVÉ DVEŘNÍ VÝPLNĚ - POSUVNÉ DO POUZDRA

POL.	ROZMĚRY (mm)	STAVEBNÍ OTVOR (mm)	POPIS	POČET KS
DP106	700/1970 	1545/2060	POSUVNÉ DO STRANY, JEDNOKŘÍDLOVÉ PLNÉ KOVÁNÍ MADLO/MADLO, WC ZÁMEK PRO POSUVNÉ DVEŘE KŘÍDLO DŘEVĚNÉ, HPL LAMINÁT, BARVA DEKOR DŘEVA PŘECHODOVÁ LIŠTA STAVEBNÍ POUZDRO PRO POSUVNÉ DVEŘE DO SDK PŘÍČKY tl. 150mm ZÁRUBEŇ OCELOVÁ, DVOUDÍLNÁ, KOMAXIT RAL 9006 - BÍLÝ HLINÍK OKOPOVÝ PLECH Z OBOU STRAN	1.NP 1
DP201 DP202 DP203 DP204 DP205 DP206 DP207 DP208 DP209 DP210 DP211 DP212 DP213 DP214 DP215	900/1970 	1945/2060	POSUVNÉ DO STRANY, JEDNOKŘÍDLOVÉ PLNÉ KOVÁNÍ MADLO/MADLO, WC ZÁMEK PRO POSUVNÉ DVEŘE ODJUSTITELNÝ ZVENKU KŘÍDLO DŘEVĚNÉ, HPL LAMINÁT, BARVA DEKOR DŘEVA PŘECHODOVÁ LIŠTA U DVEŘÍ Č. DP201 - DP214 STAVEBNÍ POUZDRO PRO POSUVNÉ DVEŘE DO SDK PŘÍČKY tl. 150mm ZÁRUBEŇ OCELOVÁ, DVOUDÍLNÁ, KOMAXIT RAL 9006 - BÍLÝ HLINÍK OKOPOVÝ PLECH Z OBOU STRAN	2.NP 15
DP301 DP302 DP303 DP304 DP305 DP306 DP307 DP308 DP309 DP310 DP311 DP312 DP313	900/1970 	1945/2060	POSUVNÉ DO STRANY, JEDNOKŘÍDLOVÉ PLNÉ KOVÁNÍ MADLO/MADLO, WC ZÁMEK PRO POSUVNÉ DVEŘE KŘÍDLO DŘEVĚNÉ, HPL LAMINÁT, BARVA DEKOR DŘEVA PŘECHODOVÁ LIŠTA STAVEBNÍ POUZDRO PRO POSUVNÉ DVEŘE DO SDK PŘÍČKY tl. 150mm ZÁRUBEŇ OCELOVÁ, DVOUDÍLNÁ, KOMAXIT RAL 9006 - BÍLÝ HLINÍK OKOPOVÝ PLECH Z OBOU STRAN	3.NP 13
POZN : PŘED VÝROBOU BUDOU DVEŘNÍ OTVORY ZAMĚŘENY A JEJICH ROZMĚRY KONZULTOVÁNY SE ZODPOVĚDNÝM PROJEKTANTEM. PŘED VÝROBOU BUDE PŘEDLOŽENA DÍLENSKÁ DOKUMENTACE KE KONZULTACI ZODPOV. PROJEKTANTOVI. DODAVATEL RUČÍ ZA TECHNICKÉ A FUNKČNÍ PARAMETRY A ŽIVOTNOST DVEŘÍ BEZ OHLEDU NA VELIKOST DVEŘÍ. ATESTY DLE ČSN EN ISO 9001:2001.GRAFIČKÉ ZOBRAZENÍ SCHÉMATU DVEŘÍ ODPOVÍDÁ POHLEDU ZE STRANY ZÁVĚSŮ.				Strana: 63

# VÝPIS VRAT - SPECIFIKACE

Dostavba domova pro seniory ve Vrchlabí - PD

## SKLÁDACÍ PANELOVÁ VRATA OCELOVÁ

SKLÁDACÍ PANELOVÁ VRATA JSOU SLOŽENÁ Z 50mm SILNÝCH SENDVIČOVÝCH PANELŮ.

VRATOVÉ KŘÍDLO :	SENDVIČOVÝ PANEL, Z VNITŘNÍHO A VNĚJŠÍHO POZINKOVANÉHO A LAKOVANÉHO OCELOVÉHO PLECHU. PANEL JE VYPLNĚN EKOLOGICKOU TEPELNOU IZOLACÍ A OLIŠTOVÁN AL PROFILEM V PROVEDENÍ ELOX.
POVRCH KŘÍDLA :	BARVA RAL 8007 - TMAVĚ HNĚDÁ
PROSKLENÍ:	ČIRÝ PLAST
OSAZENÍ VRAT:	PANELOVÁ VRATA JSOU ZAVĚŠENA V NADPRAŽÍ OTVORU V C-PROFILU, KTERÝ JE ZAKRYTÝ PLECHOVOU STŘIŠKOU V BARVĚ VRAT. SOUČÁSTÍ VRAT JE SAMONOSNÝ OCELOVÝ RÁM V BARVĚ VRAT.
ZVUKOVÁ IZOLACE:	25 dB
ODOLNOST PROTI ZATÍŽENÍ VĚTREM:	TŘÍDA 2-3
HMOTNOST VRATOVÉHO KŘÍDLA:	15 kg/m <sup>2</sup>



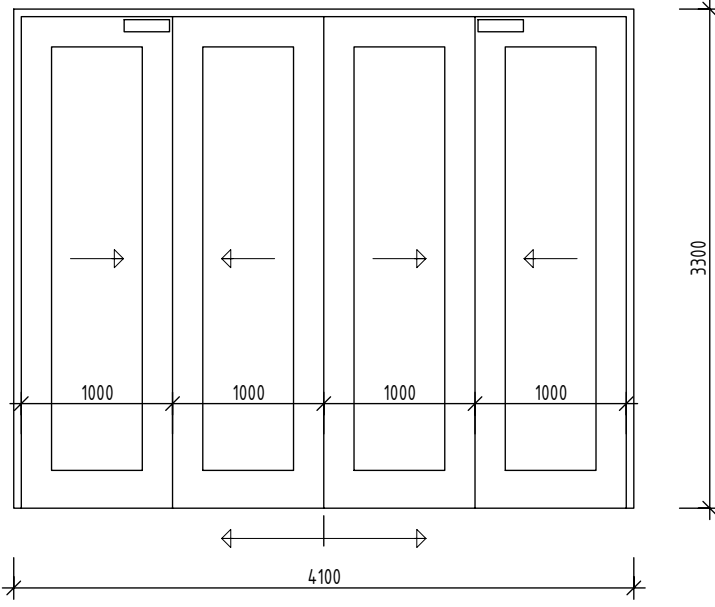
POZN : PŘED VÝROBOU BUDOU DVEŘNÍ OTVORY ZAMĚŘENY A JEJICH ROZMĚRY KONZULTOVÁNY SE ZODPOVĚDNÝM PROJEKTANTEM. PŘED VÝROBOU BUDE PŘEDLOŽENA DÍLENSKÁ DOKUMENTACE KE KONZULTACI ZODPOV. PROJEKTANTOVI. DODAVATEL RUČÍ ZA TECHNICKÉ A FUNKČNÍ PARAMETRY A ŽIVOTNOST DVEŘÍ BEZ OHLEDU NA VELIKOST DVEŘÍ. ATESTY DLE ČSN EN ISO 9001:2001.GRAFICKÉ ZOBRAZENÍ SCHÉMATU DVEŘÍ ODPOVÍDÁ POHLEDU ZE STRANY ZÁVĚSŮ.

Strana:  
64

# VÝPIS VRAT

Dostavba domova pro seniory ve Vrchlabí - PD

## VRATA - POHLED Z EXTERIÉRU

POL.	ROZMĚRY (mm)	STAVEBNÍ OTVOR (mm)	POPIS	POČET KS
VR01	4000/3250	4100/3300	<p>SKLÁDACÍ DO STRAN PROSKLENÍ PANELŮ OVLÁDÁNÍ PŘES POHONY - 10x DÁLKOVÝ OVLADAČ - INDUKČNÍ SMYČKA - VYTÁČENÍ PŘES MOBILNÍ TELEFON</p> <p>MONTÁŽ DO OTVORU OCHRANA PROTI PŘÍTOMNOSTI OSOB NEBO PŘEDMĚTŮ VE VRATOVÉM OTVORU.</p> <p>POZN.: SYNCHRONIZACE SYSTÉMU OTEVÍRÁNÍ VRAT SPOLEČNĚ S VJEZDOVOU BRÁNOU</p>	1.PP 1
				
<p>POZN : PŘED VÝROBOU BUDOU DVEŘNÍ OTVORY ZAMĚŘENY A JEJICH ROZMĚRY KONZULTOVÁNY SE ZODPOVĚDNÝM PROJEKTANTEM. PŘED VÝROBOU BUDE PŘEDLOŽENA DÍLENSKÁ DOKUMENTACE KE KONZULTACI ZODPOV. PROJEKTANTOVI. DODAVATEL RUČÍ ZA TECHNICKÉ A FUNKČNÍ PARAMETRY A ŽIVOTNOST DVEŘÍ BEZ OHLEDU NA VELIKOST DVEŘÍ. ATESTY DLE ČSN EN ISO 9001:2001.GRAFICKÉ ZOBRAZENÍ SCHÉMATU DVEŘÍ ODPOVÍDÁ POHLEDU ZE STRANY ZÁVĚSŮ.</p>				Strana: 65