
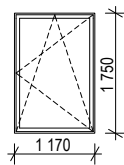
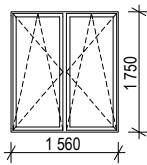
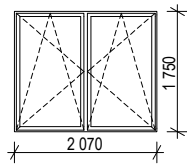
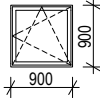
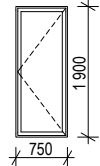
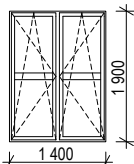
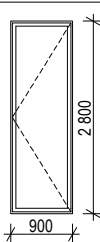
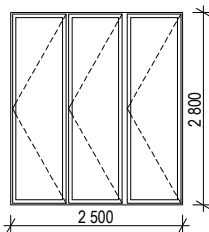
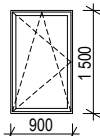


VÝPIS VÝPLNÍ OTVORŮ

ID prvku	Pohled z interiéru	Popis	Rozměry Š x V		Počet (ks)							
			Šířka	Výška	1.PP	1.NP	2.NP	3.NP	4.NP	5.NP	Počet (ks)	
Ok30		<ul style="list-style-type: none">- plastové okno- otevíravé a sklápěcí- otevíravé do interiéru- izolační trojsklo- sklo: čiré- prostup tepla celým prvkemUw max. 0,95 W/m2K	550	850	-	-	1	-	-	-	1	
Ok31		<ul style="list-style-type: none">- plastové okno- otevíravé a sklápěcí- otevíravé do interiéru- izolační trojsklo- sklo: čiré- prostup tepla celým prvkemUw max. 0,95 W/m2K	1 170	1 750	-	-	2	-	-	-	2	
Ok32		<ul style="list-style-type: none">- plastové okno- otevíravé a sklápěcí- otevíravé do interiéru- izolační trojsklo- sklo: čiré- prostup tepla celým prvkemUw max. 0,95 W/m2K	1 560	1 750	-	-	1	-	-	-	1	
Ok33		<ul style="list-style-type: none">- plastové okno- otevíravé a sklápěcí- otevíravé do interiéru- izolační trojsklo- sklo: čiré- prostup tepla celým prvkemUw max. 0,95 W/m2K	2 070	1 750	-	-	1	-	-	-	1	
Ok34		<ul style="list-style-type: none">- plastové okno- otevíravé a sklápěcí- otevíravé do interiéru- izolační trojsklo- sklo: čiré- prostup tepla celým prvkemUw max. 0,95 W/m2K	900	900	-	-	4	-	-	-	4	
Ok35		<ul style="list-style-type: none">- plastové okno- otevíravé a sklápěcí- otevíravé do interiéru- izolační trojsklo- sklo: čiré- prostup tepla celým prvkemUw max. 0,95 W/m2K	750	1 900	-	-	1	-	-	-	1	
Ok36		<ul style="list-style-type: none">- plastové okno- otevíravé a sklápěcí- otevíravé do interiéru- izolační trojsklo- sklo: čiré- prostup tepla celým prvkemUw max. 0,95 W/m2K	1 400	1 900	-	-	3	-	-	-	3	
Ok37		<ul style="list-style-type: none">- plastové okno- otevíravé a sklápěcí- otevíravé do interiéru- izolační trojsklo- sklo: čiré- prostup tepla celým prvkemUw max. 0,95 W/m2K	900	2 800	-	-	2	-	-	-	2	
Ok38		<ul style="list-style-type: none">- plastové okno- otevíravé a sklápěcí- otevíravé do interiéru- izolační trojsklo- sklo: čiré- prostup tepla celým prvkemUw max. 0,95 W/m2K	2 500	2 800	-	-	1	-	-	-	1	
Ok39		<ul style="list-style-type: none">- plastové okno- otevíravé a sklápěcí- otevíravé do interiéru- izolační trojsklo- sklo: čiré- prostup tepla celým prvkemUw max. 0,95 W/m2K	900	1 500	-	-	-	21	-	-	21	

UPOZORNĚNÍ:

- VEŠKERÉ ROZMĚRY JE NUTNO DOMĚŘIT DLE SKUTEČNÉHO STAVU PO VYBOURÁNÍ STAVAJÍCÍCH VÝPLNÍ OTVORŮ NA STAVBĚ
- JEDNOTLIVÉ VÝPLNĚ BUDOU ZHOTOVITELEM ZAMĚŘENY A PŘED OBJEDNÁNÍM BUDE FINÁLNÍ VÝPIS PŘEDLOŽEN ZADAVATELI K ODSOUHLASENÍ