

STAVEBNÍ ÚPRAVY GALERIE MODERNÍHO UMĚNÍ V HRADCI KRÁLOVÉ -

VÝKRESY ZAŘIZOVACÍCH PŘEDMĚTŮ



ČÁST B - TYPOVÉ VYBAVENÍ 1. A 2.NP

SPECIFIKACE

BS1

stolek kavárna - podnož broušená nerez. ocel, kompaktní deska bílá včetně jádra

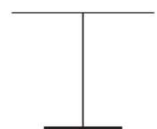
ve vyobrazeném tvaru

deska compact tl.10mm, 700/700 mm, barva bílá, bílé jádro

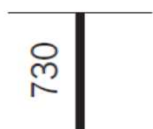
podnož broušená nerez ocel
- výškově stavitelné kluzáky



Bianco White



400x400



730



50x50

BS2

konferenční stolek 940x795x405, melamin, barva bílá

ve vyobrazeném tvaru

laminovaná dřevotřísková deska tl.25 mm, 940x795x405 mm, barva bílá

4 dřevěné nohy, bílý lak

- filcové kluzáky na dřevěné podlahy



BS3


skládací stůl 1200x600x740 mm, barva bílá, hrana APK, barva černá, oddělovací paravány

ve vyobrazeném tvaru

odlehčená deska 30mm-laťovka s DTD, povrch HPL 0,8 mm barva bílá, hrana bílá ABS 2 mm

podnož chrom, sklopný mechanismus AL odlitek s pojistkou proti samovolnému vyklopení nohy
podnož - noha oválný průřez, filcové kluzáky

oddělovací paravány - kovový rámeček barva černá, výplň látka barva bílá
výška paravánu 400 mm



BS5

skládací stůl 1800x700x740 mm, barva bílá, hrana APK, barva černá, čelní deska

ve vyobrazeném tvaru

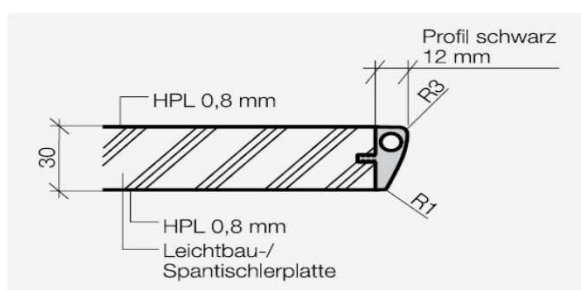
odlehčená deska 30mm-laťovka s DTD, povrch HPL 0,8 mm, barva bílá

hrana APK s ochrannou vzduch. komorou 12 mm, barva černá

podnož chrom, sklopný mechanismus AL odlitek s pojistkou proti samovolnému vyklopení nohy

podnož - noha oválný průřez, filcové kluzáky

čelní deska perforovaný plech v barvě podnože




BS6

skládací stůl 1200x600x740 mm, barva bílá, bílá hrana

ve vyobrazeném tvaru

odlehčená deska 30mm-laťovka s DTD, povrch HPL 0,8 mm barva bílá, hrana bílá ABS 2 mm

podnož chrom, sklopný mechanismus AL odlitek s pojistkou proti samovolnému vyklopení nohy
podnož - noha oválný průřez, filcové kluzáky



BS7

skládací stůl 1800x700x740 mm, barva bílá, hrana APK, barva černá

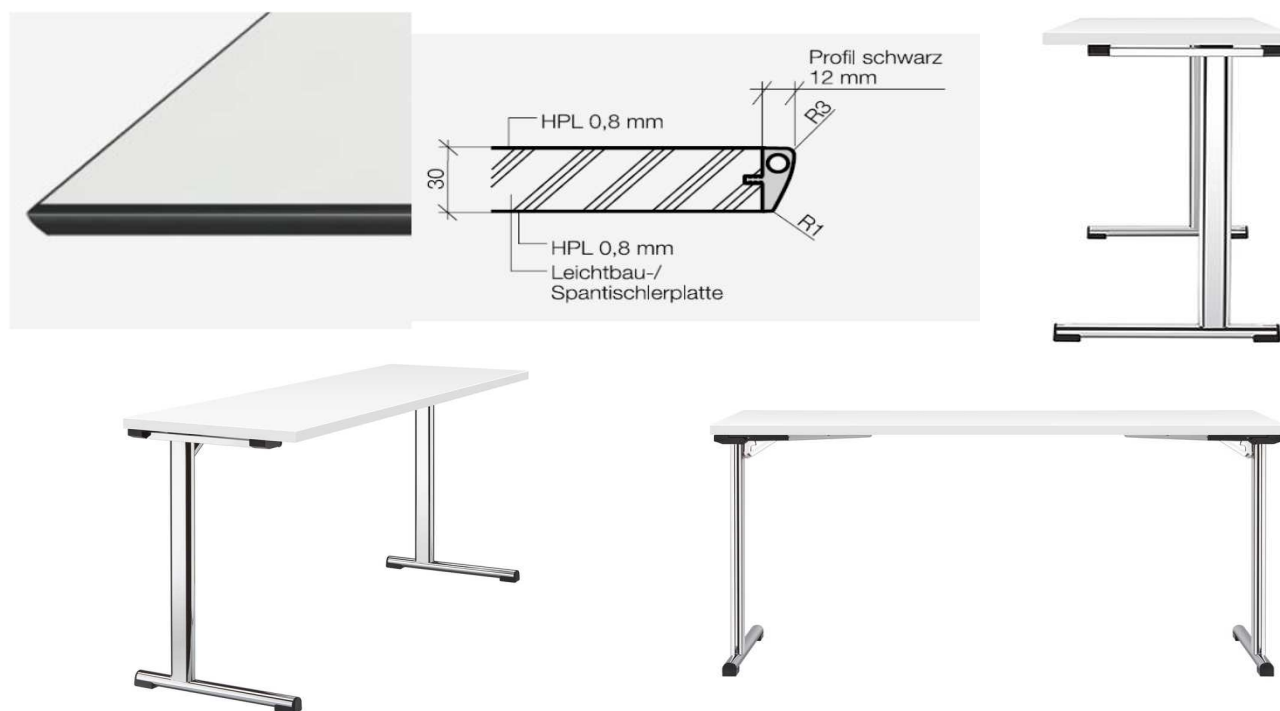
ve vyobrazeném tvaru

odlehčená deska 30mm-laťovka s DTD, povrch HPL 0,8 mm, barva bílá

hrana APK s ochrannou vzduch. komorou 12 mm, barva černá

podnož chrom, sklopný mechanismus AL odlitek s pojistkou proti samovolnému vyklopení nohy

podnož - noha oválný průřez, filcové kluzáky, kovové spojky



Spojka stolů - 2 protikusy



BS8

stůl ke stání průměr 600 mm, stohovatelný do řady, barva desky bílá

ve vyobrazeném tvaru

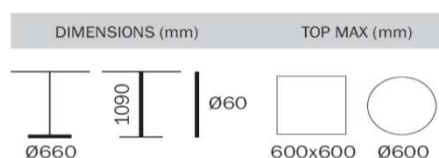
povrch podstavce lakovaný hliník

25mm deska DTD s HPL 0,8mm, Ø 60cm, hrana ABS, barva bílá

stohovatelný do řady



AL
Verniciato alluminio
Aluminium powder
coated



BS9


skládací stůl 1400x800x740 mm, barva bílá, bílá hrana

ve vyobrazeném tvaru

odlehčená deska 30mm-laťovka s DTD, povrch HPL 0,8 mm barva bílá, hrana bílá ABS 2 mm

podnož chrom, sklopný mechanismus AL odlitek s pojistkou proti samovolnému vyklopení nohy
podnož - noha oválný průřez, filcové kluzáky

kování na zavěšení desky, kovové spojky



Spojka stolů



Tischreihenverbindung

BS10

přídavný roh 800x800 mm, barva bílá, hrana bílá, kování na zavěšení desky

ve vyobrazeném tvaru

odlehčená deska 30mm-laťovka s DTD, povrch HPL 0,8 mm barva bílá, hrana bílá ABS 2 mm

kování na zavěšení desky - protikus



BS11


skládací stůl 1200x600x740 mm, barva bílá, hrana APK, barva černá, čelní deska

ve vyobrazeném tvaru

odlehčená deska 30mm-laťovka s DTD, povrch HPL 0,8 mm barva bílá, hrana bílá ABS 2 mm

podnož chrom, sklopný mechanismus AL odlitek s pojistkou proti samovolnému vyklopení nohy
podnož - noha oválný průřez, filcové kluzáky

čelní deska perforovaný plech v barvě podnože



BSK1

šatní skříň dělená 900x500x2200 mm, kovová svařovaná konstrukce barva šedá,
dvířka barva modrá

ve vyobrazeném tvaru



POPIS:

Šatní skříň slouží k úschově oděvů, bot, či učebnic. Maloobjemové šatní skříň s vloženými dveřmi se vyznačují tuhou svařovanou konstrukcí, korpusy skříní jsou vybaveny oboustrannou bezpečnostní dosedací plochou dveří s tlumícími dorazy. Vybavení oddělení skřínky – šatní tyč se třemi plast. háčky v horní části skříně + 1 odkládací police. Větrací systém je integrován přímo do korpusu a obsahuje perforaci dna, police a horní příčky.

Dveře jsou otočně uloženy na čepích s možností otevření u úhlu cca 100°.

Skříň budou dodány se soklem v = 200 mm s odvětráváním.

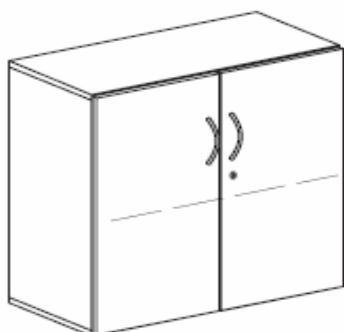
Povrchová úprava je vypalovaná prášková barva – barevné provedení vzorník RAL 9005 - šedá

Uzamykání šatní skříně je řešeno cylindrickým zámkem Euro-locks C1 se dvěma klíči ke každému oddělení a jedním centrálním klíčem.

BSK2

skříňka s dvířky 800x500x830mm, úchytka grafit, se zámkem, police, barva slate grey

ve vyobrazeném tvaru



kovový sokl
(jekl 15x15 mm)
 $v = 20 \text{ mm (max +10 mm)}$



POPIS SKŘÍNÍ

Korpus je lepený a lisovaný s pevně zabudovanými zády tl. 8mm do drážky.

U všech skříní je použito značkové kování firem např. HETTICH, LEHMANN, HUWILL a REHAU. Standardně používané panty jsou pro úhel otevření dveří 105°. Skříně jsou vybaveny kovovým soklem výšky 20mm a aretací pro vyrovnání nerovnosti podlahy. Dělicí příčky a police uprostřed skříně jsou uchyceny pomocí excentrického spojovacího kování s maximální životností.

Úchytky kovové rozteč 128mm,

Skříně jsou zhotoveny z dřevotřískových desek, oboustranně potaženy melaminovou folií o tloušťce 18 mm a 8 mm (záda). Všechny viditelné hrany jsou opatřeny plastovou ochraňující páskou ABS o síle 1mm.

Desky jsou v souladu s normou E-1, jsou zkoušené podle evropského standardu DIN 4554.

DEKOR Kronospan 171 – slate grey

BV1

vozík na převážení a skladování židlí, materiál kov

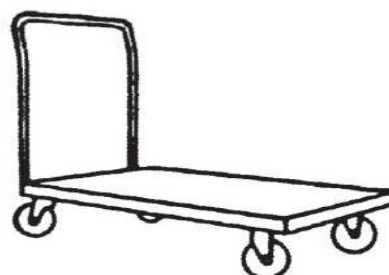
ve vyobrazeném tvaru
kapacita 20 ks židlí (2x po 10 ks vedle sebe)



BV2

vozík na převážení a skladování stolů, materiál kov

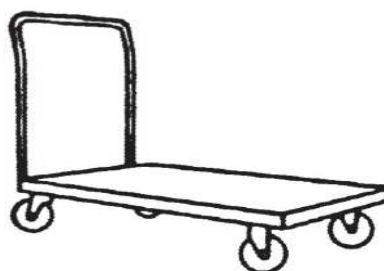
ve vyobrazeném tvaru
kapacita 20 ks stolů 45/180 cm
kolečka plná guma



BV3

vozík na převážení depozit

ve vyobrazeném tvaru
únosnost 300 kg
kolečka plná guma



BZ1

židle - sedák plast, barva černá, kovové nohy

ve vyobrazeném tvaru

černý plastový sedák

s područkami

stohovatelná po maximálně 14 kusech

spojka do řady - je součástí rámu: spojování probíhá přes nohy židlí,
nohy a područky židlí musí být těsně u sebe

podnož chrom

zalisované filcové kluzáky

váha židle 6,7 kg

rozměry židle: šířka 580 mm, výška 840 mm, hloubka sedáku 550 mm, výška sedáku 460 mm

nutno doložit certifikát o její zkoušce dle EN 16139:2014-03



BZ2

židle - sedák injektovaná pěna, barva bílá, písková, zelená

ve vyobrazeném tvaru
sedák z injektované integrální pěny s kovovými výztuhami
v barvě bílé, pískové, zelené

nohy nerez

váha židle 6,8 kg

rozměry židle: šířka 460 mm, výška 810-820 mm, hloubka sedáku 410 mm,
výška sedáku 460-470 mm



BZ3

sofa - podnož broušená nerez, potah syntetická useň světle šedá

ve vyobrazeném tvaru

Rozměry: 2100x930x730 mm

výška sedáku: 420 mm

hloubka sedáku: 570 mm

šířka područek: 210 mm

kostra v kombinaci tvrdého a měkkého masivního dřeva s doplněním kombinace PDP a PDL.
vnitřní výplň z bonellové matrace v kombinaci se studenou PUR pěnou K5553.
ozdobné šití po hranách sofy v podobě paspule.

podnoží válec – broušená nerez, Ø 60 mm, výška = 205 mm, podstava nohy opatřena černou plastovou krytkou (výška = 5 mm)

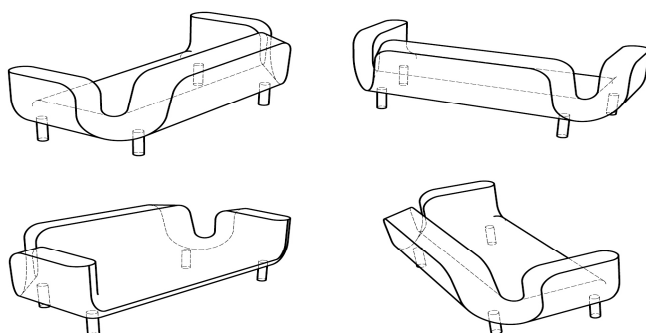
potah - syntetická useň - barva šedá

materiál: podklad 100% PES

vrchní nános 99% PVC, 1% polyuretan

plošná motnost 750 g/m²

odolnost v oděru: min. 50 000 otáček Martindalle



BZ4

židle kancelářská otočná

ve vyobrazeném tvaru
synchronní mechanika, 3D područky
bederní opěrka
posuvný sedák
síťovina barva černá
kříž černý plastový
kolečka na dřevěné podlahy
látka černá - 100%-ní polyester
min. 30g/m²
otěr 100.000 cyklů
těžce zápalná kat. M1



BZ5

židle - sedák plast, barva bílá, kovové nohy, čalouněný sedák barva černá

ve vyobrazeném tvaru

bílý plastový sedák

s područkami

stohovatelná po maximálně 14 kusech

spojka do řady - je součástí rámu: spojování probíhá přes nohy židlí,
nohy a područky židlí musí být těsně u sebe

podnož chrom

zalisované filcové kluzáky

váha židle 6,7 kg

rozměry židle: šířka 580 mm, výška 840 mm, hloubka sedáku 550 mm, výška sedáku 460 mm

- potah vinyl s látkovým povrchem
- váha - 645 g/bm (šířka 140cm)
- světlostálost - DIN 54004
- požární odolnost - UNE 23.777 - 90/BS
5852:1999/DIN EN 1021
1/2/ BOSTON FIRE IX-1/FMVSS 302
- odolnost proti otěru - 100,000 Martindale
(EN ISO 12947-2)

nutno doložit certifikát o její zkoušce dle EN 16139:2014-03



BO1

chromový oddělovací sloupek s lanem

ve vyobrazeném tvaru
oddělovací, vymežovací sloupek, mobilní se závažím
stojany lze mezi sebou propojit pomocí dělicích lan
materiál: nerezová ocel, barevné provedení chrom
podstavec s protiskluzovým plastovým profilem
výška sloupku 1020 mm
průměr stojny 50 mm
průměr podstavce 310 mm
včetně dělicího lana

možnost propojení s dalšími sloupky pomocí dělicích lan

vhodný i pro venkovní použití



BR1

řečnický pultík - rám chrom, odlehčené desky, povrch HPL, barva bílá

ve vyobrazeném tvaru

odlehčená deska 30mm-laťovka s DTD, povrch HPL 0,8 mm barva bílá, hrana bílá ABS 2 mm

rám kovové trubky s povrchovou úpravou chrom, filcové zalisované kluzáky



