

VÝPIS PRVKŮ VNITŘNÍHO VYBAVENÍ

ZMĚNY	d	ZAPRACOVÁNÍ DI 4 + 5	DATUM	02/2025	PODPIS	Ing. Jana K. JAHODOVÁ
	c	ZAPRACOVÁNÍ DI 3		02/2025		Ing. Jana K. JAHODOVÁ
	b	ÚPRAVY DLE POŽADAVKŮ PROVOZOVATELE		07/2023		Ing. arch. Nikola MARTINÍKOVÁ

INVESTOR:

Královehradecký kraj	Královehradecký kraj Pivovarské nám. 1245, 500 03 Hradec Králové tel.: +420 495 817 111, fax: +420 495 817 336 e-mail: posta@kr-kralovehradecky.cz	
-----------------------------	--	---

PROJEKTANT:

TECHNICO Opava s.r.o.	TECHNICO architects & engineers	TECHNICO Opava s.r.o. Hradecká 1576/51 746 01 Opava tel: 553 760 970 info@technico.cz
------------------------------	---	---

PROJEKTANT:

ZODP. PROJEKTANT:	Ing. Matěj KUDLÍK	
VYPRACOVAL:	Ing. arch. Nikola MARTINÍKOVÁ	
KONTROLOVAL:	Ing. Martin ULÍČNÝ	

ČÍSLO
PARÉ:

--



ČÁST DOKUMENTACE:

D.1.5. STUDIE ŘEŠENÍ INTERIÉRU - VNITŘNÍ VYBAVENÍ
--

Dostavba domova pro seniory ve Vrchlabí - PD	FORMÁT	A4
	DATUM	04/2022
	STUPEŇ	DUR+DSP
	ZAKÁZKOVÉ ČÍSLO	TO-573-DUR+DSP
K.ú. Vrchlabí, parc.č. : st. 506, st. 657, st. 1205, 1476/1, 1462/1, 1468/6, 1468/12, 1810/3, st. 3623, st. 4011	MĚŘÍTKO:	ČÍSLO VÝKRESU:
VÝPIS PRVKŮ VNITŘNÍHO VYBAVENÍ		D.1.5.c_d.







VÝPIS VNITŘNÍHO VYBAVENÍ

Dostavba domova pro seniory ve Vrchlabí - PD

POL.	POPIS	PODLAŽÍ	ks/m
1a	<p>ŽIDLE KANCELÁŘSKÁ</p>  <p>ILUSTRAČNÍ OBRÁZEK</p>		
		1.PP	0
		1.NP	5
		2.NP	3
		3.NP	0
	<p>CELKEM</p>	8ks	
1b	<p>ŽIDLE KANCELÁŘSKÁ</p>  <p>ILUSTRAČNÍ OBRÁZEK</p>		
		1.PP	2
		1.NP	0
		2.NP	0
		3.NP	0
	<p>CELKEM</p>	2ks	
2a	<p>ŽIDLE - KONFERENČNÍ</p>  <p>ILUSTRAČNÍ OBRÁZEK</p>		
		1.PP	0
		1.NP	8
		2.NP	0
		3.NP	0
	<p>CELKEM</p>	8ks	
<p>POZN : PŘED VÝROBU BUDOU KONSTRUKCE ZAMĚŘENY A JEJICH ROZMĚRY KONZULTOVÁNY SE ZODPOVĚDNÝM PROJEKTANTEM. PŘED VÝROBU BUDE PŘEDLOŽENA DÍLENSKÁ DOKUMENTACE KE KONZULTACI ZODPOV. PROJEKTANTOVI. DODAVATEL RUČÍ ZA TECHNICKÉ A FUNKČNÍ PARAMETRY A ŽIVOTNOST BEZ OHLEDU NA VELIKOST.</p>			<p>Strana: 1</p>




VÝPIS VNITŘNÍHO VYBAVENÍ

Dostavba domova pro seniory ve Vrchlabí - PD

POL.	POPIS	PODLAŽÍ	ks/m
2b	<p>ŽIDLE JÍDELNÍ</p>  <p>ILUSTRAČNÍ OBRÁZEK</p> <p>  </p> <p>ŽIDLE JÍDELNÍ OPĚRÁK A SEDÁK ČALOUNĚN Z EKO KŮŽE KONSTRUKCE ŽIDLE S PODRUČKAMI Z OHÝBANÉHO BUKOVÉHO DŘEVA ŽIDLE JSOU STOHOVATELNÉ</p> <p>BARVA PODNOŽÍ: DEKOR SVĚTLÉHO DŘEVA - DLE VZORNÍKU VÝROBCE BARVA ČALOUNĚNÍ: ŽLUTÁ - DLE VZORNÍKU VÝROBCE CELKOVÉ ROZMĚRY: 560x560x850 mm</p> <p>POZN: KLUŽÁKY BUDOU VHDNĚ ZVOLENY DLE TYPU NÁŠLAPNÉ VRSTVY KVALITA A PROVEDENÍ ODPOVÍDÁ ÚČELU UŽÍVÁNÍ OBJEKTU POVRCH ODLNÝ PROTI ČISTÍCÍM A DESINFEKČNÍM PROSTŘEDKŮM ČALOUNĚNÍ MUSÍ SPLNIT POŽADAVEK NA DOBU ZÁPALNOSTI DELŠÍ NEŽ 20 s</p>	1.PP	3
		1.NP	21
		2.NP	29
		3.NP	29
		CELKEM	82ks
2c	<p>ŽIDLE - DÍLNA</p>  <p>ILUSTRAČNÍ OBRÁZEK</p> <p>  </p> <p>ŽIDLE OPĚRÁK A SEDÁK ČALOUNĚN Z EKO KŮŽE KONSTRUKCE ŽIDLE S PODRUČKAMI Z OHÝBANÉHO BUKOVÉHO DŘEVA ŽIDLE JSOU STOHOVATELNÉ</p> <p>BARVA PODNOŽÍ: DEKOR SVĚTLÉHO DŘEVA - DLE VZORNÍKU VÝROBCE BARVA ČALOUNĚNÍ: HNĚDÁ - DLE VZORNÍKU VÝROBCE CELKOVÉ ROZMĚRY: 560x560x850 mm</p> <p>POZN: KLUŽÁKY BUDOU VHDNĚ ZVOLENY DLE TYPU NÁŠLAPNÉ VRSTVY KVALITA A PROVEDENÍ ODPOVÍDÁ ÚČELU UŽÍVÁNÍ OBJEKTU POVRCH ODLNÝ PROTI ČISTÍCÍM A DESINFEKČNÍM PROSTŘEDKŮM ČALOUNĚNÍ MUSÍ SPLNIT POŽADAVEK NA DOBU ZÁPALNOSTI DELŠÍ NEŽ 20 s</p>	1.PP	0
		1.NP	6
		2.NP	0
		3.NP	0
		CELKEM	6ks
2d	<p>ŽIDLE - POKOJ</p>  <p>ILUSTRAČNÍ OBRÁZEK</p> <p>  </p> <p>ŽIDLE OPĚRÁK A SEDÁK ČALOUNĚN Z EKO KŮŽE KONSTRUKCE ŽIDLE S PODRUČKAMI Z OHÝBANÉHO BUKOVÉHO DŘEVA ŽIDLE JSOU STOHOVATELNÉ</p> <p>BARVA PODNOŽÍ: DEKOR SVĚTLÉHO DŘEVA - DLE VZORNÍKU VÝROBCE BARVA ČALOUNĚNÍ: BĚŽOVÁ - DLE VZORNÍKU VÝROBCE CELKOVÉ ROZMĚRY: 560x560x850 mm</p> <p>POZN: KLUŽÁKY BUDOU VHDNĚ ZVOLENY DLE TYPU NÁŠLAPNÉ VRSTVY KVALITA A PROVEDENÍ ODPOVÍDÁ ÚČELU UŽÍVÁNÍ OBJEKTU POVRCH ODLNÝ PROTI ČISTÍCÍM A DESINFEKČNÍM PROSTŘEDKŮM ČALOUNĚNÍ MUSÍ SPLNIT POŽADAVEK NA DOBU ZÁPALNOSTI DELŠÍ NEŽ 20 s</p>	1.PP	0
		1.NP	12
		2.NP	28
		3.NP	26
		CELKEM	66ks
<p>POZN : PŘED VÝROBU BUDOU KONSTRUKCE ZAMĚŘENY A JEJICH ROZMĚRY KONZULTOVÁNY SE ZODPOVĚDNÝM PROJEKTANTEM. PŘED VÝROBU BUDE PŘEDLOŽENA DÍLENSKÁ DOKUMENTACE KE KONZULTACI ZODPOV. PROJEKTANTOVI. DODAVATEL RUČÍ ZA TECHNICKÉ A FUNKČNÍ PARAMETRY A ŽIVOTNOST BEZ OHLEDU NA VELIKOST.</p>		<p>Strana: 2</p>	




VÝPIS VNITŘNÍHO VYBAVENÍ

Dostavba domova pro seniory ve Vrchlabí - PD

POL.	POPIS	PODLAŽÍ	ks/m
<p>2e</p> <p>ŽIDLE - TERASA</p>  <p>ILUSTRAČNÍ OBRÁZEK</p>	<p>ŽIDLE ZAHRADNÍ VÝPLET S OKY S VYSOKOU PEVNOSTÍ PODRUČKY 4-VRSTVÁ POVRCHOVÁ ÚPRAVA S NANO TECHNOLOGIÍ PRO VENKOVNÍ POUŽITÍ ŽIDLE JSOU STOHOVATELNÉ DODÁNY VČETNĚ POLSTRU - PODSEDÁK S OPĚRKOU</p> <p>BARVA: ŠEDÁ CELKOVÉ ROZMĚRY: 570×730×950 mm</p> <p>POZN.: KVALITA A PROVEDENÍ ODPOVÍDÁ ÚČELU UŽÍVÁNÍ OBJEKTU POVRCH ODOLNÝ PROTI ČISTÍCÍM A DESINFEKČNÍM PROSTŘEDKŮM</p>	1.PP	0
		1.NP	36
		2.NP	0
		3.NP	0
		CELKEM	36ks
<p>2f</p> <p>KŘESÍLKO</p>  <p>ILUSTRAČNÍ OBRÁZEK</p>	<p>KŘESÍLKO ČALOUNĚNÉ KŘESLO S PODRUČKAMI KONSTRUKCE Z MASIVNÍHO DŘEVA S DŘEVĚNÝMI NOŽKAMI ČALOUNĚNÍ KOŽENKA S TEXTILNÍM CHARAKTEREM VHODNÁ PRO SEGMENT PEČOVATELSTVÍ SNADNÁ ÚDRŽBA A ODOLNOST VŮČI SKVRNÁM TELNÍCH TEKUTIN A DESINFEKČNÍM PŘÍPRAVKŮM</p> <p>BARVA PODNOŽÍ: DEKOR SVĚTLÉHO DŘEVA - DLE VZORNÍKU VÝROBCE BARVA ČALOUNĚNÍ: ŽLUTÁ - DLE VZORNÍKU VÝROBCE CELKOVÉ ROZMĚRY: 575×590×830 mm ROZMĚRY SEDÁKU: 435×430×480 mm</p> <p>POZN.: KLUZÁKY BUDOU VHODNĚ ZVOLENY DLE TYPY NÁŠLAPNÉ VRSTVY KVALITA A PROVEDENÍ ODPOVÍDÁ ÚČELU UŽÍVÁNÍ OBJEKTU POVRCH ODOLNÝ PROTI ČISTÍCÍM A DESINFEKČNÍM PROSTŘEDKŮM ČALOUNĚNÍ MUSÍ SPLNIT POŽADAVEK NA DOBU ZÁPALNOSTI DELŠÍ NEŽ 20 s</p>	1.PP	0
		1.NP	14
		2.NP	8
		3.NP	8
		CELKEM	30ks
<p>2g</p> <p>KŘESLO</p>  <p>ILUSTRAČNÍ OBRÁZEK</p>	<p>SEDAČÍ SOUPRAVA KORPUS LAMINO S DEKOREM DŘEVA, PŘEKLIŽKA, POLYURETANOVÁ PĚNA SNÍMATELNÉ ČALOUNĚNÍ SEDÁKŮ, OPĚRNÝCH POLŠTÁŘŮ A PODRUČEK DUBOVÉ NOHY VÝŠKA 120 mm - PRO VYŠŠÍ SED POLOHOVATELNÝ PODHLAVNÍK</p> <p>BARVA NOŽEK: DEKOR SVĚTLÉHO DŘEVA - DLE VZORNÍKU VÝROBCE BARVA ČALOUNĚNÍ: BÉŽOVÁ - DLE VZORNÍKU VÝROBCE CELKOVÉ ROZMĚRY: 1000×940×1070 mm</p> <p>POZN.: KLUZÁKY BUDOU VHODNĚ ZVOLENY DLE TYPY NÁŠLAPNÉ VRSTVY KVALITA A PROVEDENÍ ODPOVÍDÁ ÚČELU UŽÍVÁNÍ OBJEKTU POVRCH ODOLNÝ PROTI ČISTÍCÍM A DESINFEKČNÍM PROSTŘEDKŮM ČALOUNĚNÍ MUSÍ SPLNIT POŽADAVEK NA DOBU ZÁPALNOSTI DELŠÍ NEŽ 20 s</p>	1.PP	0
		1.NP	1
		2.NP	2
		3.NP	2
		CELKEM	5ks
<p>POZN : PŘED VÝROBU BUDOU KONSTRUKCE ZAMĚŘENY A JEJICH ROZMĚRY KONZULTOVÁNY SE ZODPOVĚDNÝM PROJEKTANTEM. PŘED VÝROBU BUDE PŘEDLOŽENA DÍLENSKÁ DOKUMENTACE KE KONZULTACI ZODPOV. PROJEKTANTOVI. DODAVATEL RUČÍ ZA TECHNICKÉ A FUNKČNÍ PARAMETRY A ŽIVOTNOST BEZ OHLEDU NA VELIKOST.</p>		<p>Strana: 3</p>	




VÝPIS VNITŘNÍHO VYBAVENÍ

Dostavba domova pro seniory ve Vrchlabí - PD

POL.	POPIS	PODLAŽÍ	ks/m
<p>2h</p> <p>SEDACÍ SOUPRAVA</p>  <p>ILUSTRAČNÍ OBRÁZEK</p>	<p>SEDACÍ SOUPRAVA KORPUS LAMINO S DEKOREM DŘEVA, PŘEKLIŽKA, POLYURETANOVÁ PĚNA SNÍMATELNÉ ČALOUNĚNÍ SEDÁKŮ, OPĚRNÝCH POLŠTÁŘŮ A PODRUČEK DUBOVÉ NOHY VÝŠKA 120 mm - PRO VYŠŠÍ SED POLOHOVATELNÝ PODHLAVNÍK</p> <p>BARVA NOŽEK: DEKOR SVĚTLÉHO DŘEVA - DLE VZORNÍKU VÝROBCE BARVA ČALOUNĚNÍ: BÉŽOVÁ - DLE VZORNÍKU VÝROBCE CELKOVÉ ROZMĚRY: 1164×940×1070 mm</p> <p>POZN.: KLUZÁKY BUDOU VHODNĚ ZVOLENY DLE TYPU NÁŠLAPNÉ VRSTVY KVALITA A PROVEDENÍ ODPOVÍDÁ ÚČELU UŽÍVÁNÍ OBJEKTU POVRCH ODOLNÝ PROTI ČISTÍCÍM A DESINFEKČNÍM PROSTŘEDKŮM ČALOUNĚNÍ MUSÍ SPLNIT POŽADAVEK NA DOBU ZÁPALNOSTI DELŠÍ NEŽ 20 s</p>	1.PP	0
		1.NP	1
		2.NP	2
		3.NP	2
		CELKEM	5ks
<p>2i</p> <p>KŘESÍLKO - LODŽIE</p>  <p>ILUSTRAČNÍ OBRÁZEK</p>	<p>KŘESÍLKO S PODRUČKAMI A POLSTROVÁNÍM HLÍNÍKOVÁ, NEREZOVÁ KONSTRUKCE VÝPLĚT Z UMĚLÉHO RATANU POLSTROVÁNÍ OPATŘENO ZIPEM PRO SNADNOU ÚDRŽBU MATERIÁL POTAHU ODOLNÁ POVĚTRNOSTNÍM VLIVŮM</p> <p>BARVA: PŘÍRODNÍ CELKOVÉ ROZMĚRY: 610×630×890 mm</p> <p>POZN.: KVALITA A PROVEDENÍ ODPOVÍDÁ ÚČELU UŽÍVÁNÍ OBJEKTU POVRCH ODOLNÝ PROTI ČISTÍCÍM A DESINFEKČNÍM PROSTŘEDKŮM</p>	1.PP	0
		1.NP	0
		2.NP	4
		3.NP	4
		CELKEM	8ks
<p>2j</p> <p>KŘESLO - POKOJ</p>  <p>ILUSTRAČNÍ OBRÁZEK</p>	<p>KŘESLO POLOHOVACÍ PEČOVATELSKÉ KŘESLO SPLŇUJÍCÍ POŽADAVKY PRO OSOBY SE SNÍŽENOU POHYBLIVOSTÍ MASIVNÍ KONSTRUKCE Z BUKOVÉHO DŘEVA S PEVNÝMI PODRUČKAMI VŠECHNY DŘEVĚNÉ HRANY ZAOBLENY ČALOUNĚNÝM SEDÁKEM A OPĚRÁKEM ČALOUNĚNÍ JE SNÍMATELNÉ, PRATELNÉ POD ČALOUNĚNÍM JE POUŽIT TEKUTINÁM NEPROPUSTNÝ MATERIÁL NOHY OPATŘENY KLUZÁKY NOSNOST 150 kg</p> <p>BARVA PODNOŽÍ: PŘÍRODNÍ MOŘENÍ DŘEVA - DLE VZORNÍKU VÝROBCE BARVA ČALOUNĚNÍ: BÉŽOVÁ - DLE VZORNÍKU VÝROBCE CELKOVÉ ROZMĚRY: 700×800×1140 mm</p> <p>POZN.: KLUZÁKY BUDOU VHODNĚ ZVOLENY DLE TYPU NÁŠLAPNÉ VRSTVY KVALITA A PROVEDENÍ ODPOVÍDÁ ÚČELU UŽÍVÁNÍ OBJEKTU POVRCH ODOLNÝ PROTI ČISTÍCÍM A DESINFEKČNÍM PROSTŘEDKŮM ČALOUNĚNÍ MUSÍ SPLNIT POŽADAVEK NA DOBU ZÁPALNOSTI DELŠÍ NEŽ 20 s</p>	1.PP	0
		1.NP	6
		2.NP	14
		3.NP	12
		CELKEM	32ks
<p>POZN : PŘED VÝROBU BUDOU KONSTRUKCE ZAMĚŘENY A JEJICH ROZMĚRY KONZULTOVÁNY SE ZODPOVĚDNÝM PROJEKTANTEM. PŘED VÝROBU BUDE PŘEDLOŽENA DÍLENSKÁ DOKUMENTACE KE KONZULTACI ZODPOV. PROJEKTANTOVI. DODAVATEL RUČÍ ZA TECHNICKÉ A FUNKČNÍ PARAMETRY A ŽIVOTNOST BEZ OHLEDU NA VELIKOST.</p>		<p>Strana: 4</p>	




VÝPIS VNITŘNÍHO VYBAVENÍ

Dostavba domova pro seniory ve Vrchlabí - PD

POL.	POPIS	PODLAŽÍ	ks/m
<p>3a</p> <p>STŮL KANCELÁŘSKÝ</p>  <p>ILUSTRAČNÍ OBRÁZEK</p>	<p>STŮL KANCELÁŘSKÝ NA KOVOVÉ PODNOŽI SE DVĚMI NOHAMI PRACOVNÍ DESKA OBOUSTRANNĚ LAMINOVANÁ DŘEVOTŘÍSKOVÁ DESKA, TL. 25 mm, ABS HRANA 2 mm POD STOLNÍ DESKOU 3ks DVOURAMENNÉ PLASTOVÉ ÚCHYTÝ PRO VEDENÍ KABELÁŽE, BARVA BÉŽOVÁ VE STOLNÍ DESCE KULATÁ PRŮCHODKA S OTOČNÝM UZAVÍRÁNÍM VÍČKA PRO PROTAŽENÍ KABELÁŽE, ø cca 60 mm, (BARVA BUDE ODPOVÍDAT DEKORU PRACOVNÍ DESKY STOLU) UMÍSTĚNÍ A VRTÁNÍ OTVORU BUDE UPŘESNĚNO OBJEDNATELEM AŽ PO UMÍSTĚNÍ NÁBYTKU V INTERIÉRU PODNOŽ KOVOVÁ SE DVĚMI NOHAMI, S REKTIFIKAČNÍMI PATKAMI S VÝŠKOVOU STAVITELNOSTÍ 15-20 mm, (PATKA ø cca 25 mm) PODNOŽ MUSÍ UMOŽNIT DODATEČNÉ PŘIPEVNĚNÍ NOSIČE NA PC UCHYCENÍ TOHOTO DRŽÁKU JE MEZI NOSNÉ PROFILY STOLU</p> <p>BARVA DESKY: DEKOR SVĚTLÉHO DŘEVA - DLE VZORNÍKU VÝROBCE BARVA PODNOŽE: BÍLÁ RAL 9016, HLADKÝ POVRCH, PRÁŠKOVÁ VYPALOVACÍ BARVA, POLOMAT</p> <p>ROZMĚRY: 600x2200x750 mm</p>	1.PP	0
		1.NP	1
		2.NP	0
		3.NP	0
		CELKEM	1ks
<p>3b</p> <p>STŮL KANCELÁŘSKÝ</p>  <p>ILUSTRAČNÍ OBRÁZEK</p>	<p>STŮL KANCELÁŘSKÝ NA KOVOVÉ PODNOŽI SE DVĚMI NOHAMI PRACOVNÍ DESKA OBOUSTRANNĚ LAMINOVANÁ DŘEVOTŘÍSKOVÁ DESKA, TL. 25 mm, ABS HRANA 2 mm POD STOLNÍ DESKOU 3ks DVOURAMENNÉ PLASTOVÉ ÚCHYTÝ PRO VEDENÍ KABELÁŽE, BARVA BÉŽOVÁ VE STOLNÍ DESCE KULATÁ PRŮCHODKA S OTOČNÝM UZAVÍRÁNÍM VÍČKA PRO PROTAŽENÍ KABELÁŽE, ø cca 60 mm, (BARVA BUDE ODPOVÍDAT DEKORU PRACOVNÍ DESKY STOLU) UMÍSTĚNÍ A VRTÁNÍ OTVORU BUDE UPŘESNĚNO OBJEDNATELEM AŽ PO UMÍSTĚNÍ NÁBYTKU V INTERIÉRU PODNOŽ KOVOVÁ SE DVĚMI NOHAMI, S REKTIFIKAČNÍMI PATKAMI S VÝŠKOVOU STAVITELNOSTÍ 15-20 mm, (PATKA ø cca 25 mm) PODNOŽ MUSÍ UMOŽNIT DODATEČNÉ PŘIPEVNĚNÍ NOSIČE NA PC UCHYCENÍ TOHOTO DRŽÁKU JE MEZI NOSNÉ PROFILY STOLU</p> <p>BARVA DESKY: DEKOR SVĚTLÉHO DŘEVA - DLE VZORNÍKU VÝROBCE BARVA PODNOŽE: BÍLÁ RAL 9016, HLADKÝ POVRCH, PRÁŠKOVÁ VYPALOVACÍ BARVA, POLOMAT</p> <p>ROZMĚRY: 700x1200x750 mm</p>	1.PP	0
		1.NP	1
		2.NP	2
		3.NP	2
		CELKEM	5ks
<p>3c</p> <p>STŮL KANCELÁŘSKÝ</p>  <p>ILUSTRAČNÍ OBRÁZEK</p>	<p>STŮL KANCELÁŘSKÝ NA KOVOVÉ PODNOŽI SE DVĚMI NOHAMI PRACOVNÍ DESKA OBOUSTRANNĚ LAMINOVANÁ DŘEVOTŘÍSKOVÁ DESKA, TL. 25 mm, ABS HRANA 2 mm POD STOLNÍ DESKOU 3ks DVOURAMENNÉ PLASTOVÉ ÚCHYTÝ PRO VEDENÍ KABELÁŽE, BARVA BÉŽOVÁ VE STOLNÍ DESCE KULATÁ PRŮCHODKA S OTOČNÝM UZAVÍRÁNÍM VÍČKA PRO PROTAŽENÍ KABELÁŽE, ø cca 60 mm (BARVA BUDE ODPOVÍDAT DEKORU PRACOVNÍ DESKY STOLU) UMÍSTĚNÍ A VRTÁNÍ OTVORU BUDE UPŘESNĚNO OBJEDNATELEM AŽ PO UMÍSTĚNÍ NÁBYTKU V INTERIÉRU PODNOŽ KOVOVÁ SE DVĚMI NOHAMI, S REKTIFIKAČNÍMI PATKAMI S VÝŠKOVOU STAVITELNOSTÍ 15-20 mm, (PATKA ø cca 25 mm) PODNOŽ MUSÍ UMOŽNIT DODATEČNÉ PŘIPEVNĚNÍ NOSIČE NA PC UCHYCENÍ TOHOTO DRŽÁKU JE MEZI NOSNÉ PROFILY STOLU</p> <p>BARVA: DEKOR SVĚTLÉHO DŘEVA - DLE VZORNÍKU VÝROBCE BARVA PODNOŽE: BÍLÁ RAL 9016, HLADKÝ POVRCH, PRÁŠKOVÁ VYPALOVACÍ BARVA, POLOMAT</p> <p>ROZMĚRY: 800x2500x750 mm</p>	1.PP	0
		1.NP	1
		2.NP	0
		3.NP	0
		CELKEM	1ks
<p>POZN : PŘED VÝROBU BUDOU KONSTRUKCE ZAMĚŘENY A JEJICH ROZMĚRY KONZULTOVÁNY SE ZODPOVĚDNÝM PROJEKTANTEM. PŘED VÝROBU BUDE PŘEDLOŽENA DÍLENSKÁ DOKUMENTACE KE KONZULTACI ZODPOV. PROJEKTANTOVI. DODAVATEL RUČÍ ZA TECHNICKÉ A FUNKČNÍ PARAMETRY A ŽIVOTNOST BEZ OHLEDU NA VELIKOST.</p>		<p>Strana: 5</p>	




VÝPIS VNITŘNÍHO VYBAVENÍ

Dostavba domova pro seniory ve Vrchlabí - PD

POL.	POPIS	PODLAŽÍ	ks/m	
3d	STŮL KANCELÁŘSKÝ  ILUSTRAČNÍ OBRÁZEK	STŮL KANCELÁŘSKÝ NA KOVOVÉ PODNOŽI SE DVĚMI NOHAMI PRACOVNÍ DESKA OBOUSTRANNĚ LAMINOVANÁ DŘEVOTŘÍSKOVÁ DESKA, TL. 25 mm, ABS HRANA 2 mm PODNOŽ KOVOVÁ SE DVĚMI NOHAMI, S REKTIFIKAČNÍMI PATKAMI S VÝŠKOVOU STAVITELNOSTÍ 15-20 mm, (PATKA \varnothing cca 25 mm) BARVA DESKY: DEKOR SVĚTLÉHO DŘEVA - DLE VZORNÍKU VÝROBCE BARVA PODNOŽE: BÍLÁ RAL 9016, HLADKÝ POVRCH, PRÁŠKOVÁ VYPALOVACÍ BARVA, POLOMAT ROZMĚRY: 800x1400x750 mm	1.PP	0
			1.NP	2
			2.NP	0
			3.NP	0
			CELKEM	2ks
3e	STŮL KANCELÁŘSKÝ  ILUSTRAČNÍ OBRÁZEK	STŮL KANCELÁŘSKÝ NA KOVOVÉ PODNOŽI SE DVĚMI NOHAMI PRACOVNÍ DESKA OBOUSTRANNĚ LAMINOVANÁ DŘEVOTŘÍSKOVÁ DESKA, TL. 25 mm, ABS HRANA 2 mm POD STOLNÍ DESKOU 3ks DVOURAMENNÉ PLASTOVÉ ÚCHYTÝ PRO VEDENÍ KABELÁŽE, BARVA BĚŽOVÁ VE STOLNÍ DESCE KULATÁ PRŮCHODKA S OTOČNÝM UZAVÍRÁNÍM VÍČKA PRO PROTAŽENÍ KABELÁŽE, \varnothing cca 60 mm, (BARVA BUDE ODPOVÍDAT DEKORU PRACOVNÍ DESKY STOLU) UMÍSTĚNÍ A VRTÁNÍ OTVORU BUDE UPŘESNĚNO OBJEDNATELEM AŽ PO UMÍSTĚNÍ NÁBYTKU V INTERIÉRU PODNOŽ KOVOVÁ SE DVĚMI NOHAMI, S REKTIFIKAČNÍMI PATKAMI S VÝŠKOVOU STAVITELNOSTÍ 15-20 mm, (PATKA \varnothing cca 25 mm) PODNOŽ MUSÍ UMOŽNIT DODATEČNÉ PŘIPEVNĚNÍ NOSIČE NA PC UCHYCENÍ TOHOTO DRŽÁKU JE MEZI NOSNÉ PROFILY STOLU BARVA DESKY: DEKOR SVĚTLÉHO DŘEVA - DLE VZORNÍKU VÝROBCE BARVA PODNOŽE: BÍLÁ RAL 9016, HLADKÝ POVRCH, PRÁŠKOVÁ VYPALOVACÍ BARVA, POLOMAT ROZMĚRY: 700x1100x750 mm	1.PP	0
			1.NP	0
			2.NP	1
			3.NP	1
			CELKEM	2ks
3f	STŮL KANCELÁŘSKÝ  ILUSTRAČNÍ OBRÁZEK	STŮL KANCELÁŘSKÝ NA KOVOVÉ PODNOŽI SE DVĚMI NOHAMI PRACOVNÍ DESKA OBOUSTRANNĚ LAMINOVANÁ DŘEVOTŘÍSKOVÁ DESKA, TL. 25 mm, ABS HRANA 2 mm POD STOLNÍ DESKOU 3ks DVOURAMENNÉ PLASTOVÉ ÚCHYTÝ PRO VEDENÍ KABELÁŽE, BARVA BĚŽOVÁ VE STOLNÍ DESCE KULATÁ PRŮCHODKA S OTOČNÝM UZAVÍRÁNÍM VÍČKA PRO PROTAŽENÍ KABELÁŽE, \varnothing cca 60 mm, (BARVA BUDE ODPOVÍDAT DEKORU PRACOVNÍ DESKY STOLU) UMÍSTĚNÍ A VRTÁNÍ OTVORU BUDE UPŘESNĚNO OBJEDNATELEM AŽ PO UMÍSTĚNÍ NÁBYTKU V INTERIÉRU PODNOŽ KOVOVÁ SE DVĚMI NOHAMI, S REKTIFIKAČNÍMI PATKAMI S VÝŠKOVOU STAVITELNOSTÍ 15-20 mm, (PATKA \varnothing cca 25 mm) PODNOŽ MUSÍ UMOŽNIT DODATEČNÉ PŘIPEVNĚNÍ NOSIČE NA PC UCHYCENÍ TOHOTO DRŽÁKU JE MEZI NOSNÉ PROFILY STOLU BARVA DESKY: DEKOR SVĚTLÉHO DŘEVA - DLE VZORNÍKU VÝROBCE BARVA PODNOŽE: BÍLÁ RAL 9016, HLADKÝ POVRCH, PRÁŠKOVÁ VYPALOVACÍ BARVA, POLOMAT ROZMĚRY: 800x2000x750 mm	1.PP	0
			1.NP	0
			2.NP	1
			3.NP	1
			CELKEM	2ks
POZN : PŘED VÝROBU BUDOU KONSTRUKCE ZAMĚŘENY A JEJICH ROZMĚRY KONZULTOVÁNY SE ZODPOVĚDNÝM PROJEKTANTEM. PŘED VÝROBU BUDE PŘEDLOŽENA DÍLENSKÁ DOKUMENTACE KE KONZULTACI ZODPOV. PROJEKTANTOVI. DODAVATEL RUČÍ ZA TECHNICKÉ A FUNKČNÍ PARAMETRY A ŽIVOTNOST BEZ OHLEDU NA VELIKOST.		Strana: 6		






VÝPIS VNITŘNÍHO VYBAVENÍ

Dostavba domova pro seniory ve Vrchlabí - PD

POL.	POPIS	PODLAŽÍ	ks/m
3g	<p>STŮL KANCELÁŘSKÝ</p>  <p>ILUSTRAČNÍ OBRÁZEK</p>		
		1.PP	0
		1.NP	0
		2.NP	1
		3.NP	1
CELKEM	2ks		
3h	<p>STŮL KANCELÁŘSKÝ</p>  <p>ILUSTRAČNÍ OBRÁZEK</p>		
		1.PP	1
		1.NP	1
		2.NP	0
		3.NP	0
CELKEM	2ks		
3i	<p>STŮL PRACOVNÍ</p>  <p>ILUSTRAČNÍ OBRÁZEK</p>		
		1.PP	1
		1.NP	0
		2.NP	0
		3.NP	0
CELKEM	1ks		
<p>POZN : PŘED VÝROBU BUDOU KONSTRUKCE ZAMĚŘENY A JEJICH ROZMĚRY KONZULTOVÁNY SE ZODPOVĚDNÝM PROJEKTANTEM. PŘED VÝROBU BUDE PŘEDLOŽENA DÍLENSKÁ DOKUMENTACE KE KONZULTACI ZODPOV. PROJEKTANTOVI. DODAVATEL RUČÍ ZA TECHNICKÉ A FUNKČNÍ PARAMETRY A ŽIVOTNOST BEZ OHLEDU NA VELIKOST.</p>		<p>Strana: 7</p>	



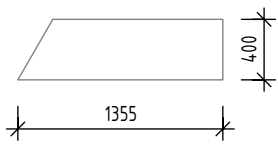
VÝPIS VNITŘNÍHO VYBAVENÍ

Dostavba domova pro seniory ve Vrchlabí - PD

POL.	POPIS	PODLAŽÍ	ks/m
4a	<p>KANCELÁŘSKÝ KONTEJNER</p>  <p>ILUSTRAČNÍ OBRÁZEK</p> 	1.PP	0
		1.NP	3
		2.NP	2
		3.NP	2
		CELKEM	7ks
5a	<p>STŮL JÍDELNÍ</p>  <p>ILUSTRAČNÍ OBRÁZEK</p> 	1.PP	2
		1.NP	2
		2.NP	13
		3.NP	13
		CELKEM	30ks
5b	<p>STŮL JÍDELNÍ</p>  <p>ILUSTRAČNÍ OBRÁZEK</p>	1.PP	0
		1.NP	2
		2.NP	0
		3.NP	0
		CELKEM	2ks
<p>POZN : PŘED VÝROBOU BUDOU KONSTRUKCE ZAMĚŘENY A JEJICH ROZMĚRY KONZULTOVÁNY SE ZODPOVĚDNÝM PROJEKTANTEM. PŘED VÝROBOU BUDE PŘEDLOŽENA DÍLENSKÁ DOKUMENTACE KE KONZULTACI ZODPOV. PROJEKTANTOVI. DODAVATEL RUČÍ ZA TECHNICKÉ A FUNKČNÍ PARAMETRY A ŽIVOTNOST BEZ OHLEDU NA VELIKOST.</p>		<p>Strana: 8</p>	

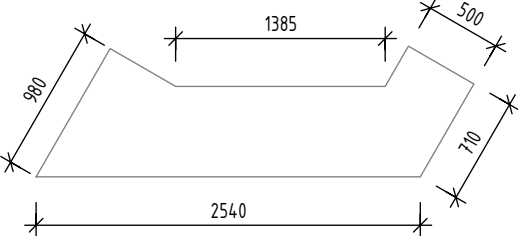





VÝPIS VNITŘNÍHO VYBAVENÍ

Dostavba domova pro seniory ve Vrchlabí - PD

POL.	POPIS	PODLAŽÍ	ks/m	
5c	STŮL - POKOJ  <p>ILUSTRAČNÍ OBRÁZEK</p>			
		STŮL JÍDELNÍ MASIVNÍ DŘEVĚNÝ STŮL Z DUBOVÉHO DŘEVA ABS HRANA 2 mm ZAOBLENÉ ROHY STOLOVÉ DESKY S POLOMĚREM min. 100 mm PŘESAŘ STOLOVÉ DESKY min. 100 mm TLOUŠŤKA STOLOVÉ DESKY 25 mm	1.PP	0
		BARVA: OLEJOVANÉ DUBOVÉ DŘEVO ROZMĚRY: 800x800x750 mm	1.NP	6
		POZN.: VYROBENO NA MÍRU KVALITA A PROVEDENÍ ODPOVÍDÁ ÚČELU UŽÍVÁNÍ OBJEKTU POVRCH ODOLNÝ PROTI ČISTÍCÍM A DESINFEKČNÍM PROSTŘEDKŮM	2.NP	14
			3.NP	13
	CELKEM	33ks		
5d	STŮL TERASA  <p>ILUSTRAČNÍ OBRÁZEK</p>			
		STŮL ZAHRADNÍ VÝPLET S OKY S VYSOKOU PEVNOSTÍ 4-VRSTVÁ POVRCHOVÁ ÚPRAVA S NANO TECHNOLOGIÍ PRO VENKOVNÍ POUŽITÍ	1.PP	0
		BARVA: ŠEDÁ CELKOVÉ ROZMĚRY: 800x800x710 mm	1.NP	9
		POZN.: KVALITA A PROVEDENÍ ODPOVÍDÁ ÚČELU UŽÍVÁNÍ OBJEKTU POVRCH ODOLNÝ PROTI ČISTÍCÍM A DESINFEKČNÍM PROSTŘEDKŮM	2.NP	0
			3.NP	0
	CELKEM	9ks		
5e	STOLEK  <p>ILUSTRAČNÍ OBRÁZEK</p>			
		STOLEK ATIPICKÝ PRACOVNÍ STŮL OBOUSTRANNĚ LAMINOVANÁ DŘEVOTŘÍSKOVÁ DESKA, TL. 25 mm, ABS HRANA 2 mm 3ks KOVOVÉ NOSNÉ L KONZOLE S PRÁŠKOVOU BARVOU PRO UKOTVENÍ DESKY KOTVENÍ DO VÝŠKY 750 mm	1.PP	0
		BARVA: DEKOR DŘEVA - DUB ROZMĚRY: 1355x400 mm	1.NP	1
		POZN.: KVALITA A PROVEDENÍ ODPOVÍDÁ ÚČELU UŽÍVÁNÍ OBJEKTU POVRCH ODOLNÝ PROTI ČISTÍCÍM A DESINFEKČNÍM PROSTŘEDKŮM	2.NP	0
			3.NP	0
	CELKEM	1ks		
POZN : PŘED VÝROBU BUDOU KONSTRUKCE ZAMĚŘENY A JEJICH ROZMĚRY KONZULTOVÁNY SE ZODPOVĚDNÝM PROJEKTANTEM. PŘED VÝROBU BUDE PŘEDLOŽENA DÍLENSKÁ DOKUMENTACE KE KONZULTACI ZODPOV. PROJEKTANTOVI. DODAVATEL RUČÍ ZA TECHNICKÉ A FUNKČNÍ PARAMETRY A ŽIVOTNOST BEZ OHLEDU NA VELIKOST.			Strana: 9	



VÝPIS VNITŘNÍHO VYBAVENÍ

Dostavba domova pro seniory ve Vrchlabí - PD

POL.	POPIS	PODLAŽÍ	ks/m									
5f	<p>ODKLÁDACÍ STOLEK</p> <p>STOLEK ATIPICKÝ PRACOVNÍ STŮL OBOUSTRANNĚ LAMINOVANÁ DŘEVOTŘÍSKOVÁ DESKA, TL. 25 mm, ABS HRANA 2 mm 4ks KOVOVÉ NOSNÉ L KONZOLE S PRÁŠKOVOU BARVOU PRO UKOTVENÍ DESKY KOTVENÍ DO VÝŠKY 750 mm</p> <p>BARVA: DEKOR DŘEVA - DUB ROZMĚRY: 2540xh.600 mm</p> <p>POZN: KVALITA A PROVEDENÍ ODPOVÍDÁ ÚČELU UŽÍVÁNÍ OBJEKTU POVRCH ODLNÝ PROTI ČISTÍCÍM A DESINFEKČNÍM PROSTŘEDKŮM</p>   <p>ILUSTRAČNÍ OBRÁZEK</p>	<table border="1"> <tr><td>1.PP</td><td>1</td></tr> <tr><td>1.NP</td><td>0</td></tr> <tr><td>2.NP</td><td>0</td></tr> <tr><td>3.NP</td><td>0</td></tr> <tr><td>CELKEM</td><td>1ks</td></tr> </table>	1.PP	1	1.NP	0	2.NP	0	3.NP	0	CELKEM	1ks
1.PP	1											
1.NP	0											
2.NP	0											
3.NP	0											
CELKEM	1ks											
5h	<p>STŮL</p> <p>STŮL NA KOVOVÉ PODNOŽI SE DVĚMI NOHAMI PRACOVNÍ DESKA OBOUSTRANNĚ LAMINOVANÁ DŘEVOTŘÍSKOVÁ DESKA, TL. 25 mm, ABS HRANA 2 mm POD STOLNÍ DESKOU 3ks DVOURAMENNÉ PLASTOVÉ ÚCHYTY PRO VEDENÍ KABELÁŽE, BARVA BĚŽOVÁ VE STOLNÍ DESCE KULATÁ PRŮCHODKA S OTOČNÝM UZAVÍRÁNÍM VÍČKA PRO PROTAŽENÍ KABELÁŽE, ø cca 60 mm, (BARVA BUDE ODPOVÍDAT DEKORU PRACOVNÍ DESKY STOLU) UMÍSTĚNÍ A VRTÁNÍ OTVORU BUDE UPŘESNĚNO OBJEDNATELEM AŽ PO UMÍSTĚNÍ NÁBYTKU V INTERIÉRU PODNOŽ KOVOVÁ SE DVĚMI NOHAMI, S REKTIFIKAČNÍMI PATKAMI S VÝŠKOVOU STAVITELNOSTÍ 15-20 mm, (PATKA ø cca 25 mm) PODNOŽ MUSÍ UMOŽNIT DODATEČNÉ PŘIPEVNĚNÍ NOSIČE NA PC UCHYCENÍ TOHOTO DRŽÁKU JE MEZI NOSNÉ PROFILY STOLU</p> <p>BARVA DESKY: DEKOR SVĚTLÉHO DŘEVA - DLE VZORNÍKU VÝROBCE BARVA PODNOŽE: BÍLÁ RAL 9016, HLADKÝ POVRCH, PRÁŠKOVÁ VYPALOVACÍ BARVA, POLOMAT</p> <p>ROZMĚRY: 800x1600x750 mm</p>   <p>ILUSTRAČNÍ OBRÁZEK</p>	<table border="1"> <tr><td>1.PP</td><td>0</td></tr> <tr><td>1.NP</td><td>1</td></tr> <tr><td>2.NP</td><td>0</td></tr> <tr><td>3.NP</td><td>0</td></tr> <tr><td>CELKEM</td><td>1ks</td></tr> </table>	1.PP	0	1.NP	1	2.NP	0	3.NP	0	CELKEM	1ks
1.PP	0											
1.NP	1											
2.NP	0											
3.NP	0											
CELKEM	1ks											
5j	<p>STŮL PRACOVNÍ</p> <p>STŮL PRACOVNÍ MASIVNÍ DŘEVĚNÝ STŮL Z DUBOVÉHO DŘEVA ABS HRANA 2 mm ZAOBLENÉ ROHY STOLOVÉ DESKY S POLOMĚREM min. 100 mm PŘESAŘ STOLOVÉ DESKY min. 100 mm TLOUŠŤKA STOLOVÉ DESKY 25 mm</p> <p>BARVA: OLEJOVANÉ DUBOVÉ DŘEVO ROZMĚRY: 1000x2500x750 mm</p> <p>POZN: VYROBENO NA MÍRU KVALITA A PROVEDENÍ ODPOVÍDÁ ÚČELU UŽÍVÁNÍ OBJEKTU POVRCH ODLNÝ PROTI ČISTÍCÍM A DESINFEKČNÍM PROSTŘEDKŮM</p>   <p>ILUSTRAČNÍ OBRÁZEK</p>	<table border="1"> <tr><td>1.PP</td><td>0</td></tr> <tr><td>1.NP</td><td>1</td></tr> <tr><td>2.NP</td><td>0</td></tr> <tr><td>3.NP</td><td>0</td></tr> <tr><td>CELKEM</td><td>1ks</td></tr> </table>	1.PP	0	1.NP	1	2.NP	0	3.NP	0	CELKEM	1ks
1.PP	0											
1.NP	1											
2.NP	0											
3.NP	0											
CELKEM	1ks											
<p>POZN : PŘED VÝROBOU BUDOU KONSTRUKCE ZAMĚŘENY A JEJICH ROZMĚRY KONZULTOVÁNY SE ZODPOVĚDNÝM PROJEKTANTEM. PŘED VÝROBOU BUDE PŘEDLOŽENA DÍLENSKÁ DOKUMENTACE KE KONZULTACI ZODPOV. PROJEKTANTOVI. DODAVATEL RUČÍ ZA TECHNICKÉ A FUNKČNÍ PARAMETRY A ŽIVOTNOST BEZ OHLEDU NA VELIKOST.</p>		<p>Strana: 10</p>										

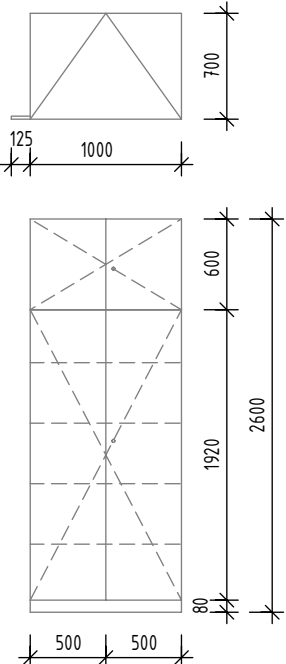
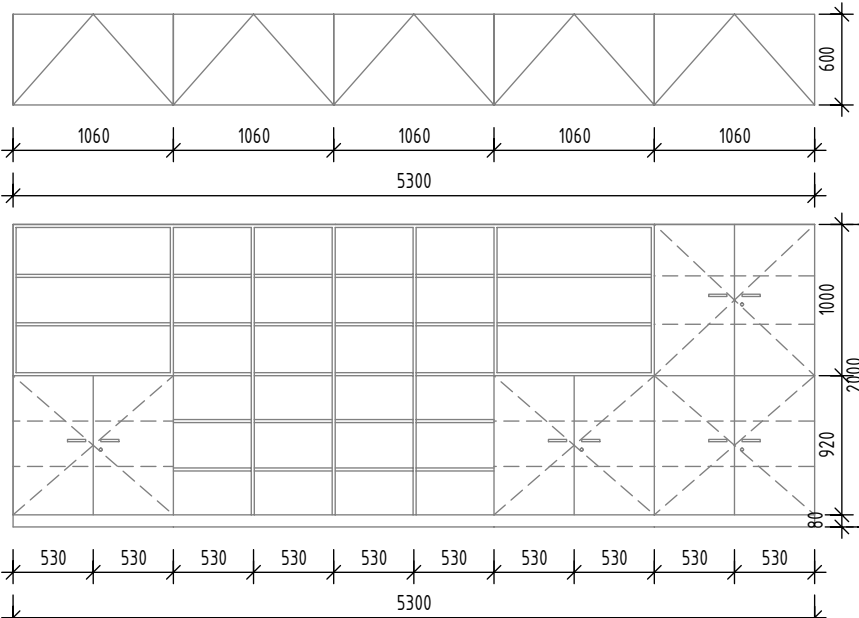
VÝPIS VNITŘNÍHO VYBAVENÍ

Dostavba domova pro seniory ve Vrchlabí - PD

POL.	POPIS	PODLAŽÍ	ks/m
<p>6a</p> <p>STŮL KONFERENCEČNÍ</p>  <p>ILUSTRAČNÍ OBRÁZEK</p>	<p>STŮL KONFERENCEČNÍ MASIVNÍ DŘEVĚNÝ STŮL Z DUBOVÉHO DŘEVA ABS HRANA 2 mm TLOUŠŤKA STOLOVÉ DESKY 25 mm</p> <p>BARVA: OLEJOVANÉ DUBOVÉ DŘEVO ROZMĚRY: 800×1200×500 mm</p> <p>POZN.: VYROBENO NA MÍRU KVALITA A PROVEDENÍ ODPOVÍDÁ ÚČELU UŽÍVÁNÍ OBJEKTU POVRCH ODLNÝ PROTI ČISTÍCÍM A DESINFEKČNÍM PROSTŘEDKŮM</p>	1.PP	0
		1.NP	1
		2.NP	2
		3.NP	2
		CELKEM	5ks
<p>6b</p> <p>STŮL</p>  <p>ILUSTRAČNÍ OBRÁZEK</p>	<p>STŮL MASIVNÍ DŘEVĚNÝ STŮL Z DUBOVÉHO DŘEVA S KRUHOVOU STOLOVOU DESKOU TLOUŠŤKA STOLOVÉ DESKY 25 mm ABS HRANA 2 mm</p> <p>BARVA: OLEJOVANÉ DUBOVÉ DŘEVO ROZMĚRY: Ø800, v.750 mm</p> <p>POZN.: KVALITA A PROVEDENÍ ODPOVÍDÁ ÚČELU UŽÍVÁNÍ OBJEKTU POVRCH ODLNÝ PROTI ČISTÍCÍM A DESINFEKČNÍM PROSTŘEDKŮM</p>	1.PP	0
		1.NP	6
		2.NP	0
		3.NP	0
		CELKEM	6ks
<p>POZN : PŘED VÝROBOU BUDOU KONSTRUKCE ZAMĚŘENY A JEJICH ROZMĚRY KONZULTOVÁNY SE ZODPOVĚDNÝM PROJEKTANTEM. PŘED VÝROBOU BUDE PŘEDLOŽENA DÍLENSKÁ DOKUMENTACE KE KONZULTACI ZODPOV. PROJEKTANTOVI. DODAVATEL RUČÍ ZA TECHNICKÉ A FUNKČNÍ PARAMETRY A ŽIVOTNOST BEZ OHLEDU NA VELIKOST.</p>		<p>Strana: 11</p>	

VÝPIS VNITŘNÍHO VYBAVENÍ

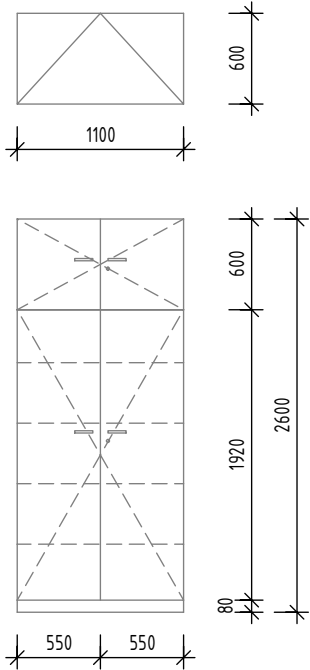
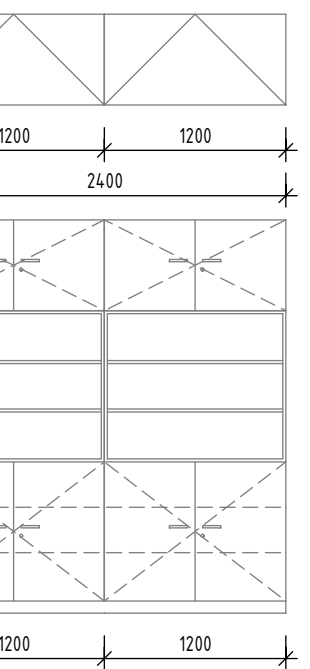
Dostavba domova pro seniory ve Vrchlabí - PD

POL.	POPIS	PODLAŽÍ	ks/m
7a	<p>VESTAVNÁ SKŘÍŇ - CHODBA</p>  <p>VESTAVNÁ POLICOVÁ SKŘÍŇ VYŠŠÍ STANDARD ČLENĚNÍ PO VÝŠCE NA 2 ČÁSTI 2xPLNĚ OTVÍRAVÉ DVOUKŘÍDLÉ DVEŘE OTEVÍRÁNÍ DVEŘNÍCH KŘÍDEL AŽ NA ÚHLE 175° 4xVÝŠKOVĚ NASTAVITELNÉ POLICE KORPUS, DVEŘE, POLICE A SOKL v.80 mm Z OBOUSTRANNĚ LAMINOVANÉ DŘEVOTŘÍSKOVÉ DESKY, TL. 18mm 3D STRUKTUROVANÁ IMITACE POVRCHU DŘEVA ABS HRANA 2mm POHLEDOVÁ ZADNÍ STĚNA V BARVĚ KORPUSU RYCHLE UPÍNAČÍ CELOKOVOVÉ PANTY S FUNKCÍ SNADNÉHO SEŘÍZENÍ A MĚKKÉHO ZAVÍRÁNÍ DVEŘÍ, SYSTÉM TLUMENÍ JE INTEGROVÁN PŘÍMO DO MISKY ZÁVĚSU, ŽIVOTNOST ZÁVĚSU min. 200 000 POHYBŮ UZAMYKATELNÁ DVÍŘKA, BEZP. CYLINDRICKÉ ZÁMKY ARETAČNÍ ŠROUBY PRO VYROVNÁNÍ OTEVÍRÁNÍ DVEŘÍ SYSTÉM PUSH TO OPEN KRYCÍ DESKA V LEVÉ ČÁSTI NIKY - š.125 mm</p> <p>BARVA: DEKOR SVĚTLÉHO DŘEVA - DLE VZORNÍKU VÝROBCE ROZMĚRY: 1000x700x2600 mm</p> <p>POZN: KVALITA A PŘEVEDENÍ ODPOVÍDÁ ÚČELU UŽÍVÁNÍ OBJEKTU POVRCH ODOLNÝ PROTI ČISTÍCÍM A DESINFEKČNÍM PROSTŘEDKŮM UMÍSTĚNÍ VE VÝKLENKU - ZAMĚŘIT SKUTEČNÝ ROZMĚR</p> <p>ILUSTRAČNÍ OBRÁZEK</p>	1.PP	0
		1.NP	1
		2.NP	0
		3.NP	0
		CELKEM	1ks
7b	<p>SKŘÍŇ SESTAVA</p>  <p>SKŘÍŇ SESTAVA VYŠŠÍ STANDARD ČLENĚNÍ DLE NÁKRESU NA 5 ČÁSTÍ 4xPLNĚ OTVÍRAVÉ DVOUKŘÍDLÉ DVEŘE OTEVÍRÁNÍ DVEŘNÍCH KŘÍDEL AŽ NA ÚHLE 175° 12xVÝŠKOVĚ NASTAVITELNÉ POLICE OTEVŘENÁ POLICOVÁ ČÁST 4x6 PEVNÝCH POLIC KORPUS, DVEŘE, POLICE A SOKL v.80 mm Z OBOUSTRANNĚ LAMINOVANÉ DŘEVOTŘÍSKOVÉ DESKY, TL. 18mm 3D STRUKTUROVANÁ IMITACE POVRCHU DŘEVA ABS HRANA 2mm POHLEDOVÁ ZADNÍ STĚNA V BARVĚ KORPUSU RYCHLE UPÍNAČÍ CELOKOVOVÉ PANTY S FUNKCÍ SNADNÉHO SEŘÍZENÍ A MĚKKÉHO ZAVÍRÁNÍ DVEŘÍ, SYSTÉM TLUMENÍ JE INTEGROVÁN PŘÍMO DO MISKY ZÁVĚSU, ŽIVOTNOST ZÁVĚSU min. 200 000 POHYBŮ UZAMYKATELNÁ DVÍŘKA, BEZP. CYLINDRICKÉ ZÁMKY ARETAČNÍ ŠROUBY PRO VYROVNÁNÍ HORIZONTÁLNÍ ÚCHYTY - BROUŠENÁ NEREZ</p> <p>BARVA: DEKOR SVĚTLÉHO DŘEVA - DLE VZORNÍKU VÝROBCE ROZMĚRY: 5300x600x2000 mm</p> <p>POZN.:KVALITA A PŘEVEDENÍ ODPOVÍDÁ ÚČELU UŽÍVÁNÍ OBJEKTU POVRCH ODOLNÝ PROTI ČISTÍCÍM A DESINFEKČNÍM PROSTŘEDKŮM</p> <p>ILUSTRAČNÍ OBRÁZEK</p>	1.PP	0
		1.NP	1
		2.NP	0
		3.NP	0
		CELKEM	1ks

POZN : PŘED VÝROBU BUDOU KONSTRUKCE ZAMĚŘENY A JEJICH ROZMĚRY KONZULTOVÁNY SE ZODPOVĚDNÝM PROJEKTANTEM. PŘED VÝROBU BUDE PŘEDLOŽENA DÍLENSKÁ DOKUMENTACE KE KONZULTACI ZODPOV. PROJEKTANTOVI. DODAVATEL RUČÍ ZA TECHNICKÉ A FUNKČNÍ PARAMETRY A ŽIVOTNOST BEZ OHLEDU NA VELIKOST.

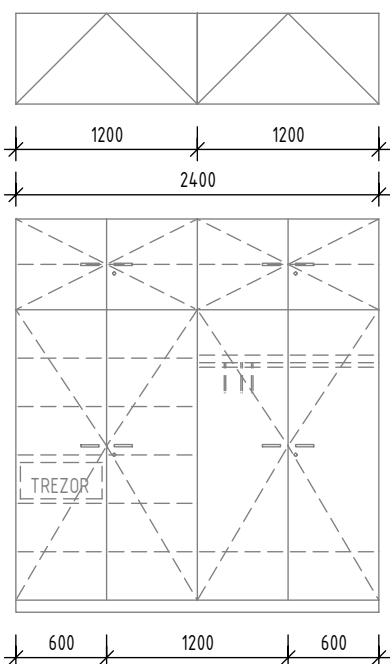


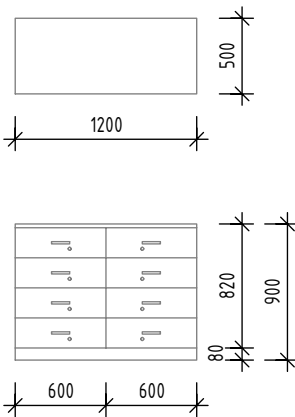

VÝPIS VNITŘNÍHO VYBAVENÍ

Dostavba domova pro seniory ve Vrchlabí - PD

POL.	POPIS	PODLAŽÍ	ks/m
<p>7c SKŘÍŇ</p>  <p>ILUSTRAČNÍ OBRÁZEK</p>	<p>POLICOVÁ SKŘÍŇ VYŠŠÍ STANDARD ČLENĚNÍ PO VÝŠCE NA 2 ČÁSTI 2xPLNĚ OTVÍRAVÉ DVOUKŘÍDLÉ DVEŘE OTEVÍRÁNÍ DVEŘNÍCH KŘÍDEL AŽ NA ÚHLE 175° 4xVÝŠKOVÉ NASTAVITELNÉ POLICE KORPUS, DVEŘE, POLICE A SOKL v.80 mm Z OBOUSTRANNĚ LAMINOVANÉ DŘEVOTŘÍSKOVÉ DESKY, TL. 18mm MATNÁ, HLADKÁ, ABS HRANA 2mm POHLEDOVÁ ZADNÍ STĚNA V BARVĚ KORPUSU RYCHLE UPÍNAČÍ CELOKOVOVÉ PANTY S FUNKCÍ SNADNÉHO SEŘÍZENÍ A MĚKKÉHO ZAVÍRÁNÍ DVEŘÍ, SYSTÉM TLUMENÍ JE INTEGROVÁN PŘÍMO DO MISKY ZÁVĚSU, ŽIVOTNOST ZÁVĚSU min. 200 000 POHYBŮ UZAMYKATELNÁ DVÍŘKA, BEZP. CYLINDRICKÉ ZÁMKY ARETAČNÍ ŠROUBY PRO VYROVNÁNÍ HORIZONTÁLNÍ ÚCHYTY - BROUŠENÁ NEREZ</p> <p>BARVA: BÍLÁ ROZMĚRY: 1100x600x2600 mm</p> <p>POZN: KVALITA A PROVEDENÍ ODPOVÍDÁ ÚČELU UŽÍVÁNÍ OBJEKTU POVRCH ODOLNÝ PROTI ČISTÍCÍM A DESINFEKČNÍM PROSTŘEDKŮM</p>	1.PP	0
		1.NP	5
		2.NP	0
		3.NP	0
		CELKEM	5ks
<p>7d SKŘÍŇ</p>  <p>ILUSTRAČNÍ OBRÁZEK</p>	<p>POLICOVÁ SKŘÍŇ VYŠŠÍ STANDARD ČLENĚNÍ DLE NÁKRESU 8xPLNĚ OTVÍRAVÉ DVOUKŘÍDLÉ DVEŘE OTEVÍRÁNÍ DVEŘNÍCH KŘÍDEL AŽ NA ÚHLE 175° 2xVÝŠKOVÉ NASTAVITELNÉ POLICE STŘEDNÍ ČÁST OTEVŘENÁ KNIHOVNA 2xVÝŠKOVÉ NASTAVITELNÉ POLICE KORPUS, DVEŘE, POLICE A SOKL v.80 mm Z OBOUSTRANNĚ LAMINOVANÉ DŘEVOTŘÍSKOVÉ DESKY, TL. 18mm 3D STRUKTUROVANÁ IMITACE POVRCHU DŘEVA ABS HRANA 2mm POHLEDOVÁ ZADNÍ STĚNA V BARVĚ KORPUSU RYCHLE UPÍNAČÍ CELOKOVOVÉ PANTY S FUNKCÍ SNADNÉHO SEŘÍZENÍ A MĚKKÉHO ZAVÍRÁNÍ DVEŘÍ, SYSTÉM TLUMENÍ JE INTEGROVÁN PŘÍMO DO MISKY ZÁVĚSU, ŽIVOTNOST ZÁVĚSU min. 200 000 POHYBŮ UZAMYKATELNÁ DVÍŘKA, BEZP. CYLINDRICKÉ ZÁMKY ARETAČNÍ ŠROUBY PRO VYROVNÁNÍ HORIZONTÁLNÍ ÚCHYTY - BROUŠENÁ NEREZ</p> <p>BARVA: DEKOR SVĚTLÉHO DŘEVA - DLE VZORNÍKU VÝROBCE ROZMĚRY: 2400x600x2600 mm</p> <p>POZN: KVALITA A PROVEDENÍ ODPOVÍDÁ ÚČELU UŽÍVÁNÍ OBJEKTU POVRCH ODOLNÝ PROTI ČISTÍCÍM A DESINFEKČNÍM PROSTŘEDKŮM</p>	1.PP	0
		1.NP	1
		2.NP	0
		3.NP	0
		CELKEM	1ks
<p>POZN : PŘED VÝROBU BUDOU KONSTRUKCE ZAMĚŘENY A JEJICH ROZMĚRY KONZULTOVÁNY SE ZODPOVĚDNÝM PROJEKTANTEM. PŘED VÝROBU BUDE PŘEDLOŽENA DÍLENSKÁ DOKUMENTACE KE KONZULTACI ZODPOV. PROJEKTANTOVI. DODAVATEL RUČÍ ZA TECHNICKÉ A FUNKČNÍ PARAMETRY A ŽIVOTNOST BEZ OHLEDU NA VELIKOST.</p>		<p>Strana: 13</p>	

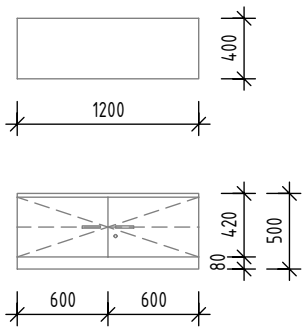

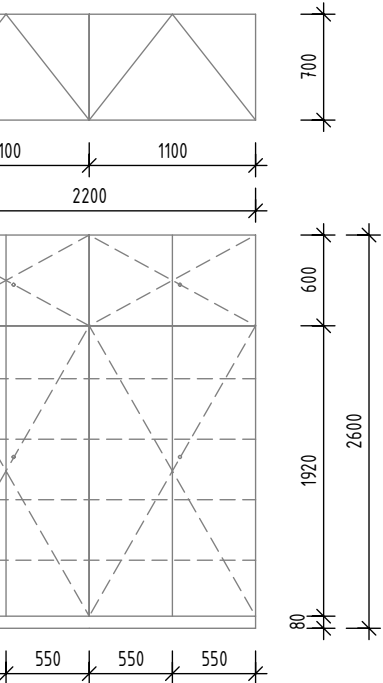

VÝPIS VNITŘNÍHO VYBAVENÍ

Dostavba domova pro seniory ve Vrchlabí - PD

POL.	POPIS	PODLAŽÍ	ks/m									
7e	<p>VESTAVNÁ SKŘÍŇ - POKOJ</p>  <p>VESTAVNÁ SKŘÍŇ VYŠŠÍ STANDARD ČLENĚNÍ DLE NÁKRESU 5×PLNĚ OTVÍRAVÉ DVOUKŘÍDLÉ DVEŘE OTEVÍRÁNÍ DVEŘNÍCH KŘÍDEL AŽ NA ÚHLE 175° LEVÁ HORNÍ ČÁST 1×VÝŠKOVĚ NASTAVITELNÁ POLICE LEVÁ SPODNÍ ČÁST 5×VÝŠKOVĚ NASTAVITELNÉ POLICE PRÁVÁ HORNÍ ČÁST 1×VÝŠKOVĚ NASTAVITELNÁ POLICE PRÁVÁ SPODNÍ ČÁST 2×PEVNÁ POLICE, TYČ NA RAMÍNKA KORPUS, DVEŘE, POLICE A SOKL v.80 mm Z OBOUSTRANNĚ LAMINOVANÉ DŘEVOTŘÍSKOVÉ DESKY, TL. 18mm 3D STRUKTUROVANÁ IMITACE POVRCHU DŘEVA ABS HRANA 2mm POHLEDOVÁ ZADNÍ STĚNA V BARVĚ KORPUSU RYCHLE UPÍNACÍ CELOKOVOVÉ PANTY S FUNKCÍ SNADNÉHO SEŘÍZENÍ A MĚKKÉHO ZAVÍRÁNÍ DVEŘÍ, SYSTÉM TLUMENÍ JE INTEGROVÁN PŘÍMO DO MISKY ZÁVĚSU, ŽIVOTNOST ZÁVĚSU min. 200 000 POHYBŮ PŘIHRÁDKA NA CENNOSTI - UZAMYKATELNÝ KOVOVÝ TREZOR, OBJEM 5L, ZÁMEK ELEKTRONICKÝ, PROVOZ NA 4 BATERIE 1,5V, 2 NOUZOVÉ KLÍČE PRO MECHANICKÉ OTEVŘENÍ, OTVORY K UPEVNĚNÍ NA ZADNÍ STĚNĚ</p> <p>UZAMYKATELNÁ DVÍŘKA, BEZP. CYLINDRICKÉ ZÁMKY NA SYSTÉM CENTRÁLNÍHO KLÍČE ARETAČNÍ ŠROUBY PRO VYROVNÁNÍ HORIZONTÁLNÍ ÚCHYTY - BROUŠENÁ NEREZ</p> <p>BARVA: DEKOR SVĚTLÉHO DŘEVA - DLE VZORNÍKU VÝROBCE ROZMĚRY: 2400×600×2600 mm</p> <p>POZN: KVALITA A PROVEDENÍ ODPOVÍDÁ ÚČELU UŽÍVÁNÍ OBJEKTU POVRCH ODOLNÝ PROTI ČISTÍCÍM A DESINFEKČNÍM PROSTŘEDKŮM UMÍSTĚNÍ VE VÝKLENKU - ZAMĚŘIT SKUTEČNÝ ROZMĚR</p>  <p>ILUSTRAČNÍ OBRÁZEK</p> 	<table border="1"> <tr><td>1.PP</td><td>0</td></tr> <tr><td>1.NP</td><td>6</td></tr> <tr><td>2.NP</td><td>14</td></tr> <tr><td>3.NP</td><td>12</td></tr> <tr><td>CELKEM</td><td>32ks</td></tr> </table>	1.PP	0	1.NP	6	2.NP	14	3.NP	12	CELKEM	32ks
1.PP	0											
1.NP	6											
2.NP	14											
3.NP	12											
CELKEM	32ks											
7f	<p>KOMODA - POKOJ</p>  <p>KOMODA VYŠŠÍ STANDARD ČLENĚNÍ DLE NÁKRESU 8×ZÁSUVKA SE ZPOMALOVAČEM DOJEZDU KORPUS, DVEŘE, POLICE A SOKL v.80 mm Z OBOUSTRANNĚ LAMINOVANÉ DŘEVOTŘÍSKOVÉ DESKY, TL. 18 mm 3D STRUKTUROVANÁ IMITACE POVRCHU DŘEVA HORNÍ KRYCÍ DESKA Z OBOUSTRANNĚ LAMINOVANÉ DŘEVOTŘÍSKOVÉ DESKY, TL. 25 mm, 3D STRUKTUROVANÁ IMITACE POVRCHU DŘEVA ABS HRANA 2mm POHLEDOVÁ ZADNÍ STĚNA V BARVĚ KORPUSU UZAMYKATELNÉ ZÁSUVKY, BEZP. CYLINDRICKÉ ZÁMKY ARETAČNÍ ŠROUBY PRO VYROVNÁNÍ HORIZONTÁLNÍ ÚCHYTY - BROUŠENÁ NEREZ</p> <p>BARVA: DEKOR SVĚTLÉHO DŘEVA - DLE VZORNÍKU VÝROBCE ROZMĚRY: 1200×500×900 mm</p> <p>POZN: KVALITA A PROVEDENÍ ODPOVÍDÁ ÚČELU UŽÍVÁNÍ OBJEKTU POVRCH ODOLNÝ PROTI ČISTÍCÍM A DESINFEKČNÍM PROSTŘEDKŮM</p>  <p>ILUSTRAČNÍ OBRÁZEK</p>	<table border="1"> <tr><td>1.PP</td><td>0</td></tr> <tr><td>1.NP</td><td>6</td></tr> <tr><td>2.NP</td><td>14</td></tr> <tr><td>3.NP</td><td>13</td></tr> <tr><td>CELKEM</td><td>33ks</td></tr> </table>	1.PP	0	1.NP	6	2.NP	14	3.NP	13	CELKEM	33ks
1.PP	0											
1.NP	6											
2.NP	14											
3.NP	13											
CELKEM	33ks											
<p>POZN : PŘED VÝROBU BUDOU KONSTRUKCE ZAMĚŘENY A JEJICH ROZMĚRY KONZULTOVÁNY SE ZODPOVĚDNÝM PROJEKTANTEM. PŘED VÝROBU BUDE PŘEDLOŽENA DÍLENSKÁ DOKUMENTACE KE KONZULTACI ZODPOV. PROJEKTANTOVI. DODAVATEL RUČÍ ZA TECHNICKÉ A FUNKČNÍ PARAMETRY A ŽIVOTNOST BEZ OHLEDU NA VELIKOST.</p>		<p>Strana: 14</p>										

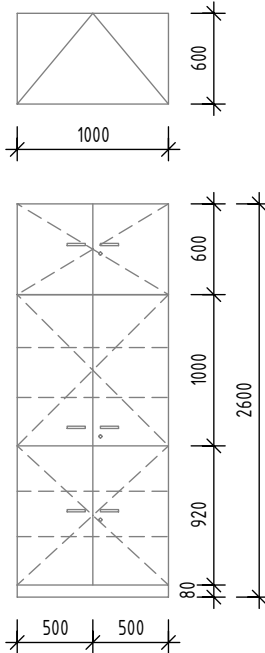
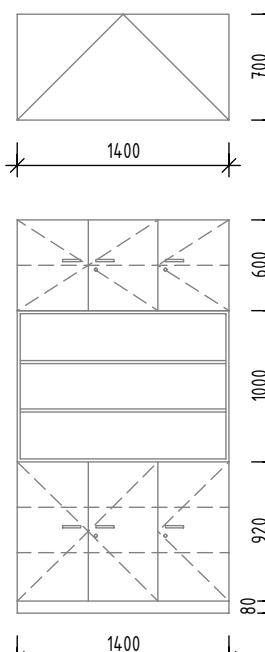
VÝPIS VNITŘNÍHO VYBAVENÍ

Dostavba domova pro seniory ve Vrchlabí - PD

POL.	POPIS	PODLAŽÍ	ks/m	
<p>7g TELEVIZNÍ STOLEK</p>  <p>ILUSTRÁČNÍ OBRÁZEK</p> 	<p>TELEVIZNÍ STOLEK VYŠŠÍ STANDARD PLNÉ OTEVÍRAVÉ DVOUKŘÍDLÉ DVEŘE OTEVÍRÁNÍ DVEŘNÍCH KŘÍDEL AŽ NA ÚHLE 175° 1xVÝŠKOVÉ NASTAVITELNÁ POLICE KORPUS, DVEŘE, POLICE A SOKL v.80 mm Z OBOUSTRANNĚ LAMINOVANÉ DŘEVOTŘÍSKOVÉ DESKY, TL. 18 mm 3D STRUKTUROVANÁ IMITACE POVRCHU DŘEVA HORNÍ KRYCÍ DESKA Z OBOUSTRANNĚ LAMINOVANÉ DŘEVOTŘÍSKOVÉ DESKY, TL. 25 mm, 3D STRUKTUROVANÁ IMITACE POVRCHU DŘEVA ABS HRANA 2mm POHLEDOVÁ ZADNÍ STĚNA V BARVĚ KORPUSU V HORNÍ ČÁSTI VYNECHANÁ DRÁŽKA PRO KABELÁŽ RYCHLE UPÍNAČÍ CELOKOVOVÉ PANTY S FUNKCÍ SNADNÉHO SEŘÍZENÍ A MĚKKÉHO ZAVÍRÁNÍ DVEŘÍ, SYSTÉM TLUMENÍ JE INTEGROVÁN PŘÍMO DO MISKY ZÁVĚSU, ŽIVOTNOST ZÁVĚSU min. 200 000 POHYBŮ UZAMYKATELNÁ DVÍŘKA, BEZP. CYLINDRICKÉ ZÁMKY ARETAČNÍ ŠROUBY PRO VYROVNÁNÍ HORIZONTÁLNÍ ÚCHYTY - BROUŠENÁ NEREZ</p> <p>BARVA: BARVA: DEKOR SVĚTLÉHO DŘEVA - DLE VZORNÍKU VÝROBCE ROZMĚRY: 1200x400x500 mm</p> <p>POZN: KVALITA A PROVEDENÍ ODPOVÍDÁ ÚČELU UŽÍVÁNÍ OBJEKTU POVRCH ODOLNÝ PROTI ČISTÍCÍM A DESINFEKČNÍM PROSTŘEDKŮM</p>	1.PP 1.NP 2.NP 3.NP	0 1 2 2	
	CELKEM	5ks		
	<p>7h VESTAVNÁ SKŘÍŇ</p>  <p>ILUSTRÁČNÍ OBRÁZEK</p> 	<p>VESTAVNÁ POLICOVÁ SKŘÍŇ VYŠŠÍ STANDARD ČLENĚNÍ PO VÝŠCE I ŠÍŘCE NA 2 ČÁSTI 4xPLNĚ OTVÍRAVÉ DVOUKŘÍDLÉ DVEŘE OTEVÍRÁNÍ DVEŘNÍCH KŘÍDEL AŽ NA ÚHLE 175° 4xVÝŠKOVÉ NASTAVITELNÉ POLICE KORPUS, DVEŘE, POLICE A SOKL v.80 mm Z OBOUSTRANNĚ LAMINOVANÉ DŘEVOTŘÍSKOVÉ DESKY, TL. 18mm 3D STRUKTUROVANÁ IMITACE POVRCHU DŘEVA ABS HRANA 2mm POHLEDOVÁ ZADNÍ STĚNA V BARVĚ KORPUSU RYCHLE UPÍNAČÍ CELOKOVOVÉ PANTY S FUNKCÍ SNADNÉHO SEŘÍZENÍ A MĚKKÉHO ZAVÍRÁNÍ DVEŘÍ, SYSTÉM TLUMENÍ JE INTEGROVÁN PŘÍMO DO MISKY ZÁVĚSU, ŽIVOTNOST ZÁVĚSU min. 200 000 POHYBŮ UZAMYKATELNÁ DVÍŘKA, BEZP. CYLINDRICKÉ ZÁMKY ARETAČNÍ ŠROUBY PRO VYROVNÁNÍ OTEVÍRÁNÍ DVEŘÍ SYSTÉM PUSH TO OPEN</p> <p>BARVA: DEKOR SVĚTLÉHO DŘEVA - DLE VZORNÍKU VÝROBCE ROZMĚRY: 2200x700x2600 mm</p> <p>POZN: KVALITA A PROVEDENÍ ODPOVÍDÁ ÚČELU UŽÍVÁNÍ OBJEKTU POVRCH ODOLNÝ PROTI ČISTÍCÍM A DESINFEKČNÍM PROSTŘEDKŮM UMÍSTĚNÍ VE VÝKLENKU - ZAMĚŘIT SKUTEČNÝ ROZMĚR</p>	1.PP 1.NP 2.NP 3.NP	0 0 2 1
		CELKEM	3ks	
		<p>POZN : PŘED VÝROBU BUDOU KONSTRUKCE ZAMĚŘENY A JEJICH ROZMĚRY KONZULTOVÁNY SE ZODPOVĚDNÝM PROJEKTANTEM. PŘED VÝROBU BUDE PŘEDLOŽENA DÍLENSKÁ DOKUMENTACE KE KONZULTACI ZODPOV. PROJEKTANTOVI. DODAVATEL RUČÍ ZA TECHNICKÉ A FUNKČNÍ PARAMETRY A ŽIVOTNOST BEZ OHLEDU NA VELIKOST.</p>		<p>Strana: 15</p>

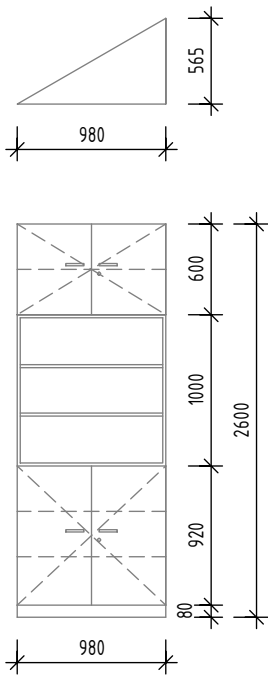
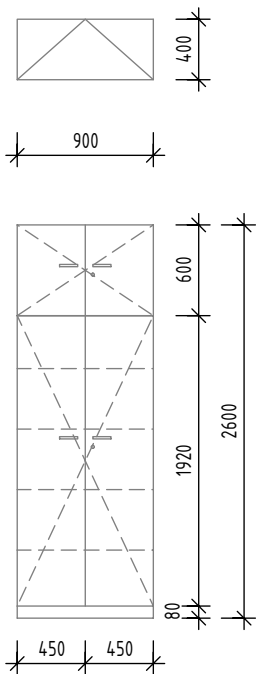
VÝPIS VNITŘNÍHO VYBAVENÍ

Dostavba domova pro seniory ve Vrchlabí - PD

POL.	POPIS	PODLAŽÍ	ks/m
<p>7i</p> <p>SKŘÍŇ</p>  <p>ILUSTRAČNÍ OBRÁZEK</p>	<p>VESTAVNÁ POLICOVÁ SKŘÍŇ VYŠŠÍ STANDARD ČLENĚNÍ PO VÝŠCE NA 3 ČÁSTI 3xPLNĚ OTVÍRAVÉ DVOUKŘÍDLÉ DVEŘE OTEVÍRÁNÍ DVEŘNÍCH KŘÍDEL AŽ NA ÚHLE 175° 4xVÝŠKOVĚ NASTAVITELNÉ POLICE KORPUS, DVEŘE, POLICE A SOKL v.80 mm Z OBOUSTRANNĚ LAMINOVANÉ DŘEVOTŘÍSKOVÉ DESKY, TL. 18mm DO VLKÉHO PROSTŘEDÍ MATNÁ, HLADKÁ, ABS HRANA 2mm POHLEDOVÁ ZADNÍ STĚNA V BARVĚ KORPUSU RYCHLE UPÍNAČÍ CELOKOVOVÉ PANTY S FUNKCÍ SNADNÉHO SEŘÍZENÍ A MĚKKÉHO ZAVÍRÁNÍ DVEŘÍ, SYSTÉM TLUMENÍ JE INTEGROVÁN PŘÍMO DO MISKY ZÁVĚSU, ŽIVOTNOST ZÁVĚSU min. 200 000 POHYBŮ UZAMYKATELNÁ DVÍRKA, BEZP. CYLINDRICKÉ ZÁMKY ARETAČNÍ ŠROUBY PRO VYROVNÁNÍ HORIZONTÁLNÍ ÚCHYTY - BROUŠENÁ NEREZ</p> <p>BARVA: BÍLÁ ROZMĚRY: 1000x600x2600 mm</p> <p>POZN: KVALITA A PROVEDENÍ ODPOVÍDÁ ÚČELU UŽÍVÁNÍ OBJEKTU POVRCH ODOLNÝ PROTI ČISTÍCÍM A DESINFEKČNÍM PROSTŘEDKŮM UMÍSTĚNÍ VE VÝKLENKU - ZAMĚŘIT SKUTEČNÝ ROZMĚR</p>	1.PP	0
	1.NP	0	
	2.NP	1	
	3.NP	1	
	<p>CELKEM</p>	2ks	
<p>7j</p> <p>VESTAVNÁ SKŘÍŇ</p>  <p>ILUSTRAČNÍ OBRÁZEK</p>	<p>VESTAVNÁ SKŘÍŇ VYŠŠÍ STANDARD ČLENĚNÍ DLE NÁKRESU 2xPLNĚ OTVÍRAVÉ DVOUKŘÍDLÉ DVEŘE OTEVÍRÁNÍ DVEŘNÍCH KŘÍDEL AŽ NA ÚHLE 175° 3xVÝŠKOVĚ NASTAVITELNÉ POLICE STŘEDNÍ ČÁST OTEVŘENÁ KNIHOVNA 2xVÝŠKOVĚ NASTAVITELNÉ POLICE KORPUS, DVEŘE, POLICE A SOKL v.80 mm Z OBOUSTRANNĚ LAMINOVANÉ DŘEVOTŘÍSKOVÉ DESKY, TL. 18mm 3D STRUKTUROVANÁ IMITACE POVRCHU DŘEVA ABS HRANA 2mm POHLEDOVÁ ZADNÍ STĚNA V BARVĚ KORPUSU RYCHLE UPÍNAČÍ CELOKOVOVÉ PANTY S FUNKCÍ SNADNÉHO SEŘÍZENÍ A MĚKKÉHO ZAVÍRÁNÍ DVEŘÍ, SYSTÉM TLUMENÍ JE INTEGROVÁN PŘÍMO DO MISKY ZÁVĚSU, ŽIVOTNOST ZÁVĚSU min. 200 000 POHYBŮ UZAMYKATELNÁ DVÍRKA, BEZP. CYLINDRICKÉ ZÁMKY ARETAČNÍ ŠROUBY PRO VYROVNÁNÍ HORIZONTÁLNÍ ÚCHYTY - BROUŠENÁ NEREZ</p> <p>BARVA: DEKOR SVĚTLÉHO DŘEVA - DLE VZORNÍKU VÝROBCE ROZMĚRY: 1400x600x2600 mm</p> <p>POZN: KVALITA A PROVEDENÍ ODPOVÍDÁ ÚČELU UŽÍVÁNÍ OBJEKTU POVRCH ODOLNÝ PROTI ČISTÍCÍM A DESINFEKČNÍM PROSTŘEDKŮM UMÍSTĚNÍ VE VÝKLENKU - ZAMĚŘIT SKUTEČNÝ ROZMĚR</p>	1.PP	0
	1.NP	0	
	2.NP	1	
	3.NP	1	
	<p>CELKEM</p>	2ks	
<p>POZN : PŘED VÝROBU BUDOU KONSTRUKCE ZAMĚŘENY A JEJICH ROZMĚRY KONZULTOVÁNY SE ZODPOVĚDNÝM PROJEKTANTEM. PŘED VÝROBU BUDE PŘEDLOŽENA DÍLENSKÁ DOKUMENTACE KE KONZULTACI ZODPOV. PROJEKTANTOVI. DODAVATEL RUČÍ ZA TECHNICKÉ A FUNKČNÍ PARAMETRY A ŽIVOTNOST BEZ OHLEDU NA VELIKOST.</p>		<p>Strana: 16</p>	



VÝPIS VNITŘNÍHO VYBAVENÍ

Dostavba domova pro seniory ve Vrchlabí - PD

POL.	POPIS	PODLAŽÍ	ks/m
<p>7k</p> <p>SKŘÍŇ ROHOVÁ</p>  <p>ILUSTRAČNÍ OBRÁZEK</p>	<p>SKŘÍŇ ROHOVÁ VYŠŠÍ STANDARD ČLENĚNÍ PO VÝŠCE NA 3 ČÁSTI 2xPLNĚ OTVÍRAVÉ DVOUKŘÍDLÉ DVEŘE OTEVÍRÁNÍ DVEŘNÍCH KŘÍDEL AŽ NA ÚHLE 175° 3xVÝŠKOVĚ NASTAVITELNÉ POLICE STŘEDNÍ ČÁST OTEVŘENÁ KNIHOVNA 2xVÝŠKOVĚ NASTAVITELNÉ POLICE KORPUS, DVEŘE, POLICE A SOKL v.80 mm Z OBOUSTRANNĚ LAMINOVANÉ DŘEVOTŘÍSKOVÉ DESKY, TL. 18mm 3D STRUKTUROVANÁ IMITACE POVRCHU DŘEVA ABS HRANA 2mm POHLEDOVÁ ZADNÍ STĚNA V BARVĚ KORPUSU RYCHLE UPÍNAČÍ CELOKOVOVÉ PANTY S FUNKCÍ SNADNÉHO SEŘÍZENÍ A MĚKKÉHO ZAVÍRÁNÍ DVEŘÍ, SYSTÉM TLUMENÍ JE INTEGROVÁN PŘÍMO DO MISKY ZÁVĚSU, ŽIVOTNOST ZÁVĚSU min. 200 000 POHYBŮ UZAMYKATELNÁ DVÍRKA, BEZP. CYLINDRICKÉ ZÁMKY ARETAČNÍ ŠROUBY PRO VYROVNÁNÍ HORIZONTÁLNÍ ÚCHYTY - BROUŠENÁ NEREZ</p> <p>BARVA: DEKOR SVĚTLÉHO DŘEVA - DLE VZORNÍKU VÝROBCE ROZMĚRY: 980x565x2600 mm</p> <p>POZN: KVALITA A PROVEDENÍ ODPOVÍDÁ ÚČELU UŽÍVÁNÍ OBJEKTU POVRCH ODOLNÝ PROTI ČISTÍCÍM A DESINFEKČNÍM PROSTŘEDKŮM UMÍSTĚNÍ VE VÝKLENKU - ZAMĚŘIT SKUTEČNÝ ROZMĚR</p>	1.PP	0
	1.NP	0	
	2.NP	1	
	3.NP	1	
	CELKEM	2ks	
<p>7l</p> <p>VESTAVNÁ SKŘÍŇ</p>  <p>ILUSTRAČNÍ OBRÁZEK</p>	<p>POLICOVÁ SKŘÍŇ VYŠŠÍ STANDARD ČLENĚNÍ PO VÝŠCE NA 2 ČÁSTI 2xPLNĚ OTVÍRAVÉ DVOUKŘÍDLÉ DVEŘE OTEVÍRÁNÍ DVEŘNÍCH KŘÍDEL AŽ NA ÚHLE 175° 4xVÝŠKOVĚ NASTAVITELNÉ POLICE KORPUS, DVEŘE, POLICE A SOKL v.80 mm Z OBOUSTRANNĚ LAMINOVANÉ DŘEVOTŘÍSKOVÉ DESKY, TL. 18mm MATNÁ, HLADKÁ, ABS HRANA 2mm POHLEDOVÁ ZADNÍ STĚNA V BARVĚ KORPUSU RYCHLE UPÍNAČÍ CELOKOVOVÉ PANTY S FUNKCÍ SNADNÉHO SEŘÍZENÍ A MĚKKÉHO ZAVÍRÁNÍ DVEŘÍ, SYSTÉM TLUMENÍ JE INTEGROVÁN PŘÍMO DO MISKY ZÁVĚSU, ŽIVOTNOST ZÁVĚSU min. 200 000 POHYBŮ UZAMYKATELNÁ DVÍRKA, BEZP. CYLINDRICKÉ ZÁMKY ARETAČNÍ ŠROUBY PRO VYROVNÁNÍ HORIZONTÁLNÍ ÚCHYTY - BROUŠENÁ NEREZ</p> <p>BARVA: BÍLÁ ROZMĚRY: 900x400x2600 mm</p> <p>POZN: KVALITA A PROVEDENÍ ODPOVÍDÁ ÚČELU UŽÍVÁNÍ OBJEKTU POVRCH ODOLNÝ PROTI ČISTÍCÍM A DESINFEKČNÍM PROSTŘEDKŮM UMÍSTĚNÍ VE VÝKLENKU - ZAMĚŘIT SKUTEČNÝ ROZMĚR</p>	1.PP	0
	1.NP	0	
	2.NP	1	
	3.NP	0	
	CELKEM	1ks	
<p>POZN : PŘED VÝROBOU BUDOU KONSTRUKCE ZAMĚŘENY A JEJICH ROZMĚRY KONZULTOVÁNY SE ZODPOVĚDNÝM PROJEKTANTEM. PŘED VÝROBOU BUDE PŘEDLOŽENA DÍLENSKÁ DOKUMENTACE KE KONZULTACI ZODPOV. PROJEKTANTOVI. DODAVATEL RUČÍ ZA TECHNICKÉ A FUNKČNÍ PARAMETRY A ŽIVOTNOST BEZ OHLEDU NA VELIKOST.</p>		<p>Strana: 17</p>	

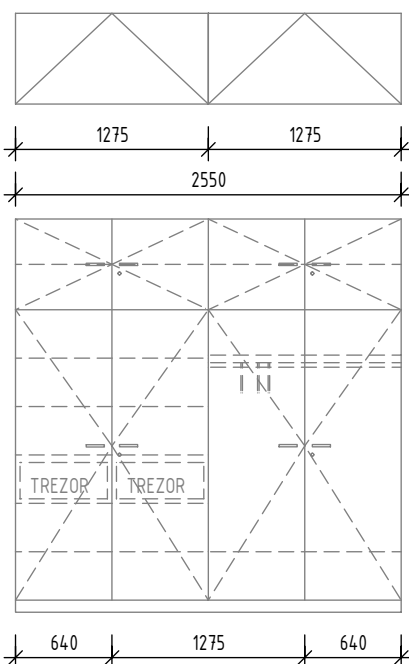

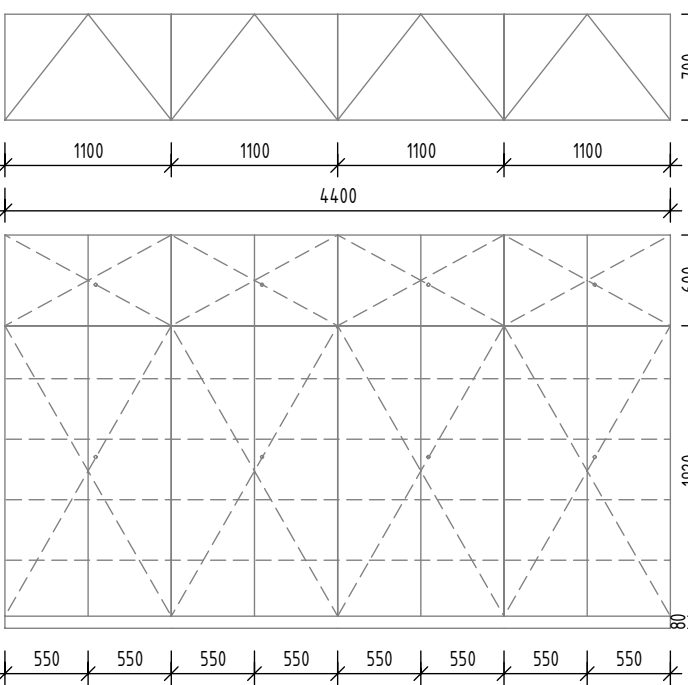

VÝPIS VNITŘNÍHO VYBAVENÍ

Dostavba domova pro seniory ve Vrchlabí - PD

POL.	POPIS	PODLAŽÍ	ks/m
<p>7m</p> <p>SKŘÍŇ NA LÉKY</p>  <p>ILUSTRAČNÍ OBRÁZEK</p>	<p>SKŘÍŇ NA LÉKY VYŠŠÍ STANDARD VE SPODNÍ ČÁSTI 1×PLNÉ OTVÍRAVÉ DVOUKŘÍDLÉ DVEŘE OTEVÍRÁNÍ DVEŘNÍCH KŘÍDEL AŽ NA ÚHLE 175° 2×VÝŠKOVÉ NASTAVITELNÉ POLICE HORNÍ ČÁST 1×PROSKLENÉ OTVÍRAVÉ DVOUKŘÍDLÉ DVEŘE S NEPRŮHLEDNÝM PROSKLENÍM OTEVÍRÁNÍ DVEŘNÍCH KŘÍDEL AŽ NA ÚHLE 175° 3×VÝŠKOVÉ NASTAVITELNÉ POLICE VÝSUVNÁ PRACOVNÍ DESKA ŠÍŘE 800 mm KORPUS, DVEŘE, POLICE, DESKA A SOKL v.80 mm Z OBOUSTRANNĚ LAMINOVANÉ DŘEVOTŘÍSKOVÉ DESKY, TL. 18mm 3D STRUKTUROVANÁ IMITACE POVRCHU DŘEVA ABS HRANA 2mm POHLEDOVÁ ZADNÍ STĚNA V BARVĚ KORPUSU RYCHLE UPÍNACÍ CELOKOVOVÉ PANTY S FUNKCÍ SNADNÉHO SEŘÍZENÍ A MĚKKÉHO ZAVÍRÁNÍ DVEŘÍ, SYSTÉM TLUMENÍ JE INTEGROVÁN PŘÍMO DO MISKY ZÁVĚSU, ŽIVOTNOST ZÁVĚSU min. 200 000 POHYBŮ UZAMYKATELNÁ DVÍRKA, BEZP. CYLINDRICKÉ ZÁMKY ARETAČNÍ ŠROUBY PRO VYROVNÁNÍ HORIZONTÁLNÍ ÚCHYTY - BROUŠENÁ NEREZ</p> <p>BARVA: DLE VZORNÍKU VÝROBCE ROZMĚRY: 800×570×1950 mm</p> <p>POZN: KVALITA A PROVEDENÍ ODPOVÍDÁ ÚČELU UŽÍVÁNÍ OBJEKTU POVRCH ODOLNÝ PROTI ČISTÍCÍM A DESINFEKČNÍM PROSTŘEDKŮM</p>	1.PP	0
		1.NP	0
		2.NP	1
		3.NP	1
		CELKEM	2ks
<p>7n</p> <p>KARTOTÉKA</p>  <p>ILUSTRAČNÍ OBRÁZEK</p>	<p>KARTOTÉKA VYŠŠÍ STANDARD 4×ZÁSUVKA SE ZPOMALOVAČEM DOJEZDU PRO FORMÁT A4 KORPUS, ČELO ZÁSUVKY A SOKL v.80 mm Z OBOUSTRANNĚ LAMINOVANÉ DŘEVOTŘÍSKOVÉ DESKY, TL. 18 mm 3D STRUKTUROVANÁ IMITACE POVRCHU DŘEVA HORNÍ KRYCÍ DESKA Z OBOUSTRANNĚ LAMINOVANÉ DŘEVOTŘÍSKOVÉ DESKY, TL. 25 mm, 3D STRUKTUROVANÁ IMITACE POVRCHU DŘEVA ABS HRANA 2mm ROBUSTNÍ KOVOVÉ ZÁSUVKY POHLEDOVÁ ZADNÍ STĚNA V BARVĚ KORPUSU CENTRÁLNÍ UZAMYKATELNÉ ZÁSUVKY, BEZP. CYLINDRICKÝ ZÁMEK OCHRANA PROTI PŘEVÁŽENÍ - NELZE VYSUNOUT VÍCE ZÁSUVKY NAJEDNOU ARETAČNÍ ŠROUBY PRO VYROVNÁNÍ HORIZONTÁLNÍ ÚCHYTY - BROUŠENÁ NEREZ</p> <p>BARVA: DLE VZORNÍKU VÝROBCE ROZMĚRY: 430×570×1320 mm</p> <p>POZN: KVALITA A PROVEDENÍ ODPOVÍDÁ ÚČELU UŽÍVÁNÍ OBJEKTU POVRCH ODOLNÝ PROTI ČISTÍCÍM A DESINFEKČNÍM PROSTŘEDKŮM</p>	1.PP	0
		1.NP	3
		2.NP	1
		3.NP	1
		CELKEM	5ks
<p>POZN : PŘED VÝROBU BUDOU KONSTRUKCE ZAMĚŘENY A JEJICH ROZMĚRY KONZULTOVÁNY SE ZODPOVĚDNÝM PROJEKTANTEM. PŘED VÝROBU BUDE PŘEDLOŽENA DÍLENSKÁ DOKUMENTACE KE KONZULTACI ZODPOV. PROJEKTANTOVI. DODAVATEL RUČÍ ZA TECHNICKÉ A FUNKČNÍ PARAMETRY A ŽIVOTNOST BEZ OHLEDU NA VELIKOST.</p>		<p>Strana: 18</p>	

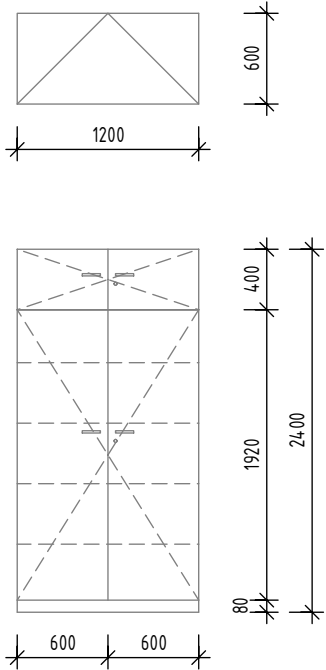

VÝPIS VNITŘNÍHO VYBAVENÍ

Dostavba domova pro seniory ve Vrchlabí - PD

POL.	POPIS	PODLAŽÍ	ks/m
7o	<p>VESTAVNÁ SKŘÍŇ - POKOJ</p>  <p>VESTAVNÁ SKŘÍŇ VYŠŠÍ STANDARD ČLENĚNÍ DLE NÁKRESU 5×PLNĚ OTVÍRAVÉ DVOUKŘÍDLÉ DVEŘE OTEVÍRÁNÍ DVEŘNÍCH KŘÍDEL AŽ NA ÚHLE 175° LEVÁ HORNÍ ČÁST 1×VÝŠKOVĚ NASTAVITELNÁ POLICE LEVÁ SPODNÍ ČÁST 5×VÝŠKOVĚ NASTAVITELNÉ POLICE PRÁVÁ HORNÍ ČÁST 1×VÝŠKOVĚ NASTAVITELNÁ POLICE PRÁVÁ SPODNÍ ČÁST 2×PEVNÁ POLICE, TYČ NA RAMÍNKA KORPUS, DVEŘE, POLICE A SOKL v.80 mm Z OBOUSTRANNĚ LAMINOVANÉ DŘEVOTŘÍSKOVÉ DESKY, TL. 18mm 3D STRUKTUROVANÁ IMITACE POVRCHU DŘEVA ABS HRANA 2mm, POHLEDOVÁ ZADNÍ STĚNA V BARVĚ KORPUSU RYCHLE UPÍNAČÍ CELOKOVOVÉ PANTY S FUNKCÍ SNADNÉHO SEŘÍZENÍ A MĚKKÉHO ZAVÍRÁNÍ DVEŘÍ, SYSTÉM TLUMENÍ JE INTEGROVÁN PŘÍMO DO MISKY ZÁVĚSU, ŽIVOTNOST ZÁVĚSU min. 200 000 POHYBŮ 2× PŘIHRÁDKA NA CENNOSTI - UZAMYKATELNÝ KOVOVÝ TREZOR, OBJEM 5L, ZÁMEK ELEKTRONICKÝ, PROVOZ NA 4 BATERIE 1,5V, 2 NOUZOVÉ KLÍČE PRO MECHANIKÉ OTEVŘENÍ, OTVORY K UPEVNĚNÍ NA ZADNÍ STĚNĚ</p> <p>UZAMYKATELNÁ DVÍŘKA, BEZP. CYLINDRICKÉ ZÁMKY NA SYSTÉM CENTRÁLNÍHO KLÍČE ARETAČNÍ ŠROUBY PRO VYROVNÁNÍ HORIZONTÁLNÍ ÚCHYTY - BROUŠENÁ NEREZ</p> <p>BARVA: DEKOR SVĚTLÉHO DŘEVA - DLE VZORNÍKU VÝROBCE ROZMĚRY: 2550×600×2600 mm</p> <p>POZN: KVALITA A PROVEDENÍ ODPOVÍDÁ ÚČELU UŽÍVÁNÍ OBJEKTU POVRCH ODOLNÝ PROTI ČISTÍCÍM A DESINFEKČNÍM PROSTŘEDKŮM</p>  <p>ILUSTRAČNÍ OBRÁZEK</p>	1.PP	0
		1.NP	0
		2.NP	0
		3.NP	1
		CELKEM	1ks
7p	<p>VESTAVNÁ SKŘÍŇ</p>  <p>VESTAVNÁ POLICOVÁ SKŘÍŇ VYŠŠÍ STANDARD ČLENĚNÍ PO VÝŠCE I ŠÍŘICE NA 2 ČÁSTI 4×PLNĚ OTVÍRAVÉ DVOUKŘÍDLÉ DVEŘE OTEVÍRÁNÍ DVEŘNÍCH KŘÍDEL AŽ NA ÚHLE 175° 4×VÝŠKOVĚ NASTAVITELNÉ POLICE KORPUS, DVEŘE, POLICE A SOKL v.80 mm Z OBOUSTRANNĚ LAMINOVANÉ DŘEVOTŘÍSKOVÉ DESKY, TL. 18mm 3D STRUKTUROVANÁ IMITACE POVRCHU DŘEVA ABS HRANA 2mm POHLEDOVÁ ZADNÍ STĚNA V BARVĚ KORPUSU RYCHLE UPÍNAČÍ CELOKOVOVÉ PANTY S FUNKCÍ SNADNÉHO SEŘÍZENÍ A MĚKKÉHO ZAVÍRÁNÍ DVEŘÍ, SYSTÉM TLUMENÍ JE INTEGROVÁN PŘÍMO DO MISKY ZÁVĚSU, ŽIVOTNOST ZÁVĚSU min. 200 000 POHYBŮ UZAMYKATELNÁ DVÍŘKA, BEZP. CYLINDRICKÉ ZÁMKY ARETAČNÍ ŠROUBY PRO VYROVNÁNÍ OTEVÍRÁNÍ DVEŘÍ SYSTÉM PUSH TO OPEN</p> <p>BARVA: DEKOR SVĚTLÉHO DŘEVA - DLE VZORNÍKU VÝROBCE ROZMĚRY: 2200×700×2600 mm</p> <p>POZN: KVALITA A PROVEDENÍ ODPOVÍDÁ ÚČELU UŽÍVÁNÍ OBJEKTU, POVRCH ODOLNÝ PROTI ČISTÍCÍM A DESINFEKČNÍM PROSTŘEDKŮM UMÍSTĚNÍ VE VÝKLENKU - ZAMĚŘIT SKUTEČNÝ ROZMĚR</p>  <p>ILUSTRAČNÍ OBRÁZEK</p>	1.PP	0
		1.NP	0
		2.NP	0
		3.NP	1
		CELKEM	1ks
<p>POZN : PŘED VÝROBU BUDOU KONSTRUKCE ZAMĚŘENY A JEJICH ROZMĚRY KONZULTOVÁNY SE ZODPOVĚDNÝM PROJEKTANTEM. PŘED VÝROBU BUDE PŘEDLOŽENA DÍLENSKÁ DOKUMENTACE KE KONZULTACI ZODPOV. PROJEKTANTOVI. DODAVATEL RUČÍ ZA TECHNICKÉ A FUNKČNÍ PARAMETRY A ŽIVOTNOST BEZ OHLEDU NA VELIKOST.</p>		<p>Strana: 19</p>	

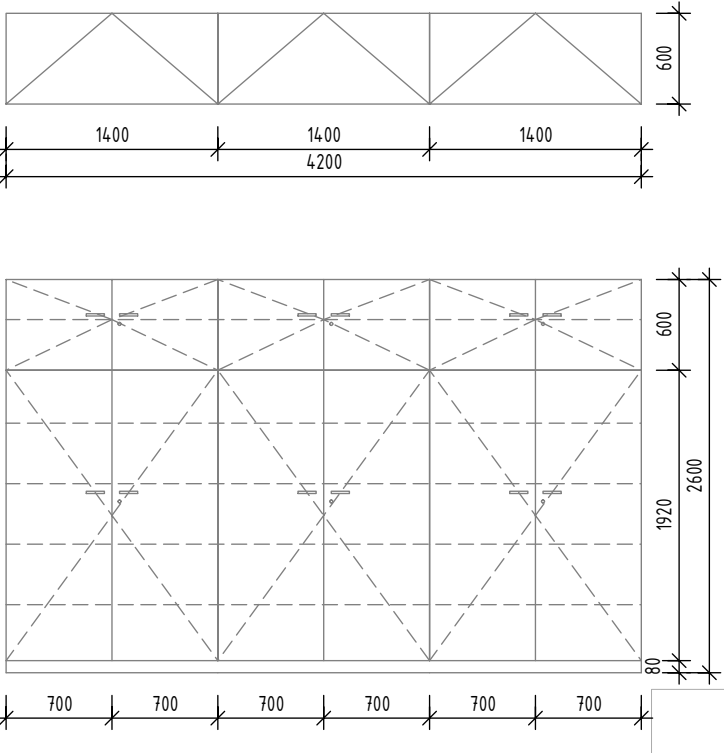

VÝPIS VNITŘNÍHO VYBAVENÍ

Dostavba domova pro seniory ve Vrchlabí - PD

POL.	POPIS	PODLAŽÍ	ks/m
7q SKŘÍŇ  ILUSTRACNÍ OBRÁZEK	<p>POLICOVÁ SKŘÍŇ VYŠŠÍ STANDARD ČLENĚNÍ PO VÝŠCE NA 2 ČÁSTI 2xPLNÉ OTVÍRAVÉ DVOUKŘÍDLÉ DVEŘE OTEVÍRÁNÍ DVEŘNÍCH KŘÍDEL AŽ NA ÚHLE 175° 4xVÝŠKOVÉ NASTAVITELNÉ POLICE KORPUS, DVEŘE, POLICE A SOKL v.80 mm Z OBOUSTRANNĚ LAMINOVANÉ DŘEVOTŘÍSKOVÉ DESKY, TL. 18mm MATNÁ, HLADKÁ, ABS HRANA 2mm POHLEDOVÁ ZADNÍ STĚNA V BARVĚ KORPUSU RYCHLE UPÍNAČÍ CELOKOVOVÉ PANTY S FUNKCÍ SNADNĚHO SEŘÍZENÍ A MĚKKÉHO ZAVÍRÁNÍ DVEŘÍ, SYSTÉM TLUMENÍ JE INTEGROVÁN PŘÍMO DO MISKY ZÁVĚSU, ŽIVOTNOST ZÁVĚSU min. 200 000 POHYBŮ UZAMYKATELNÁ DVÍŘKA, BEZP. CYLINDRICKÉ ZÁMKY ARETAČNÍ ŠROUBY PRO VYROVNÁNÍ HORIZONTÁLNÍ ÚCHYTY - BROUŠENÁ NEREZ</p> <p>BARVA: BÍLÁ ROZMĚRY: 1200x600x2400 mm</p> <p>POZN: KVALITA A PROVEDENÍ ODPOVÍDÁ ÚČELU UŽÍVÁNÍ OBJEKTU POVRCH ODOLNÝ PROTI ČISTÍCÍM A DESINFEKČNÍM PROSTŘEDKŮM</p>	1.PP	0
	1.NP	0	
	2.NP	0	
	3.NP	4	
	CELKEM	4ks	
7r SKŘÍŇ DÍLENSKÁ  ILUSTRACNÍ OBRÁZEK	<p>SKŘÍŇ DÍLENSKÁ VYŠŠÍ STANDARD SVAŘOVANÁ, VELMI STABILNÍ KONSTRUKCE Z KVALITNÍHO OCELOVÉHO PLECHU 2xPLNÉ OTVÍRAVÉ DVOUKŘÍDLÉ DVEŘE 4xVÝŠKOVÉ NASTAVITELNÉ POLICE V KROCÍCH PO 43,75 mm NOSNOST POLICE 65 kg DVEŘE JSOU OPATŘENY ROZVOROVÝM ZÁMKEM S TŘÍBODOVÝM MECHANIZMEM KAŽDÝ ZÁMEK JE DODÁVÁN SE DVĚMA KLÍČI POVRCHOVÁ ÚPRAVA SKŘÍŇĚ PRÁŠKOVÝ VYPALOVACÍ LAK ARETAČNÍ ŠROUBY PRO VYROVNÁNÍ</p> <p>BARVA: ŠEDÁ RAL 7035 ROZMĚRY: 800x600x1950 mm</p> <p>POZN: KVALITA A PROVEDENÍ ODPOVÍDÁ ÚČELU UŽÍVÁNÍ OBJEKTU POVRCH ODOLNÝ PROTI ČISTÍCÍM A DESINFEKČNÍM PROSTŘEDKŮM</p>	1.PP	3
	1.NP	0	
	2.NP	0	
	3.NP	0	
	CELKEM	3ks	
POZN : PŘED VÝROBOU BUDOU KONSTRUKCE ZAMĚŘENY A JEJICH ROZMĚRY KONZULTOVÁNY SE ZODPOVĚDNÝM PROJEKTANTEM. PŘED VÝROBOU BUDE PŘEDLOŽENA DÍLENSKÁ DOKUMENTACE KE KONZULTACI ZODPOV. PROJEKTANTOVI. DODAVATEL RUČÍ ZA TECHNICKÉ A FUNKČNÍ PARAMETRY A ŽIVOTNOST BEZ OHLEDU NA VELIKOST.		Strana: 20	

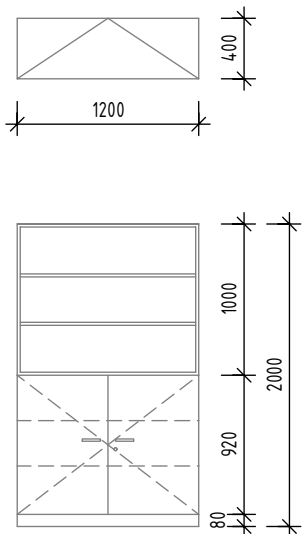

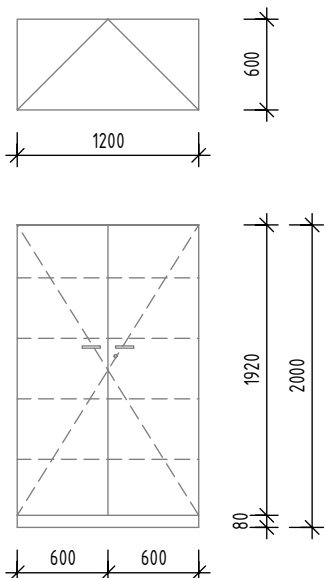

VÝPIS VNITŘNÍHO VYBAVENÍ

Dostavba domova pro seniory ve Vrchlabí - PD

POL.	POPIS	PODLAŽÍ	ks/m
7s	<p>VESTAVNÁ SKŘÍŇ</p>  <p>ILUSTRACNÍ OBRÁZEK</p>	<p>1.PP 1 1.NP 0 2.NP 0 3.NP 0</p>	
		CELKEM	1ks
7t	<p>VOZÍK ZDRAVOTNICKÝ</p>  <p>ILUSTRACNÍ OBRÁZEK</p>	<p>1.PP 0 1.NP 0 2.NP 1 3.NP 1</p>	
		CELKEM	2ks
<p>POZN : PŘED VÝROBU BUDOU KONSTRUKCE ZAMĚŘENY A JEJICH ROZMĚRY KONZULTOVÁNY SE ZODPOVĚDNÝM PROJEKTANTEM. PŘED VÝROBU BUDE PŘEDLOŽENA DÍLENSKÁ DOKUMENTACE KE KONZULTACI ZODPOV. PROJEKTANTOVI. DODAVATEL RUČÍ ZA TECHNICKÉ A FUNKČNÍ PARAMETRY A ŽIVOTNOST BEZ OHLEDU NA VELIKOST.</p>			

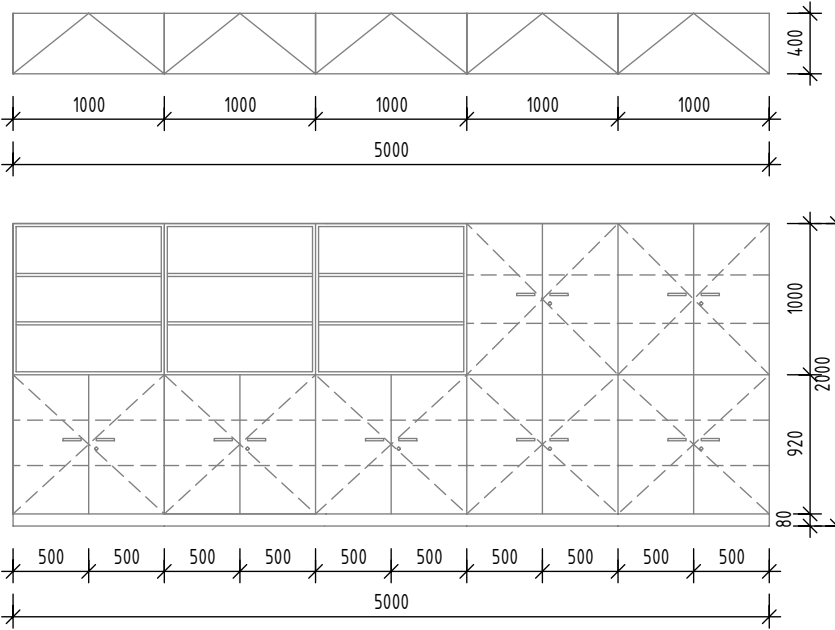

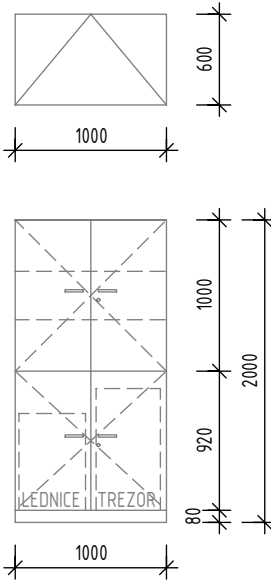

VÝPIS VNITŘNÍHO VYBAVENÍ

Dostavba domova pro seniory ve Vrchlabí - PD

POL.	POPIS	PODLAŽÍ	ks/m
<p>7u KNIHOVNA</p>  <p>ILUSTRAČNÍ OBRÁZEK</p>	<p>POLICOVÁ SKŘÍŇ VYŠŠÍ STANDARD ČLENĚNÍ DLE NÁKRESU PLNÉ OTVÍRAVÉ DVOUKŘÍDLÉ DVEŘE VE SPODNÍ ČÁSTI OTEVÍRÁNÍ DVEŘNÍCH KŘÍDEL AŽ NA ÚHLE 175° 2xVÝŠKOVÉ NASTAVITELNÉ POLICE OTEVŘENÁ KNIHOVNA 2xVÝŠKOVÉ NASTAVITELNÉ POLICE KORPUS, DVEŘE, POLICE A SOKL v.80 mm Z OBOUSTRANNÉ LAMINOVANÉ DŘEVOTŘÍSKOVÉ DESKY, TL. 18mm 3D STRUKTUROVANÁ IMITACE POVRCHU DŘEVA ABS HRANA 2mm POHLEDOVÁ ZADNÍ STĚNA V BARVĚ KORPUSU RYCHLE UPÍNAČÍ CELOKOVOVÉ PANTY S FUNKCÍ SNADNÉHO SEŘÍZENÍ A MĚKKÉHO ZAVÍRÁNÍ DVEŘÍ, SYSTÉM TLUMENÍ JE INTEGROVÁN PŘÍMO DO MISKY ZÁVĚSU, ŽIVOTNOST ZÁVĚSU min. 200 000 POHYBŮ UZAMYKATELNÁ DVÍRKA, BEZP. CYLINDRICKÉ ZÁMKY ARETAČNÍ ŠROUBY PRO VYROVNÁNÍ HORIZONTÁLNÍ ÚCHYTY - BROUŠENÁ NEREZ</p> <p>BARVA: DEKOR SVĚTLÉHO DŘEVA - DLE VZORNÍKU VÝROBCE ROZMĚRY: 1200x400x2000 mm</p> <p>POZN: KVALITA A PROVEDENÍ ODPOVÍDÁ ÚČELU UŽÍVÁNÍ OBJEKTU POVRCH ODOLNÝ PROTI ČISTÍCÍM A DESINFEKČNÍM PROSTŘEDKŮM</p> 	1.PP	0
	1.NP	1	
	2.NP	1	
	3.NP	1	
	CELKEM	3ks	
<p>7v SKŘÍŇ</p>  <p>ILUSTRAČNÍ OBRÁZEK</p>	<p>POLICOVÁ SKŘÍŇ VYŠŠÍ STANDARD 2xPLNÉ OTVÍRAVÉ DVOUKŘÍDLÉ DVEŘE OTEVÍRÁNÍ DVEŘNÍCH KŘÍDEL AŽ NA ÚHLE 175° 4xVÝŠKOVÉ NASTAVITELNÉ POLICE KORPUS, DVEŘE, POLICE A SOKL v.80 mm Z OBOUSTRANNÉ LAMINOVANÉ DŘEVOTŘÍSKOVÉ DESKY, TL. 18mm 3D STRUKTUROVANÁ IMITACE POVRCHU DŘEVA ABS HRANA 2mm POHLEDOVÁ ZADNÍ STĚNA V BARVĚ KORPUSU RYCHLE UPÍNAČÍ CELOKOVOVÉ PANTY S FUNKCÍ SNADNÉHO SEŘÍZENÍ A MĚKKÉHO ZAVÍRÁNÍ DVEŘÍ, SYSTÉM TLUMENÍ JE INTEGROVÁN PŘÍMO DO MISKY ZÁVĚSU, ŽIVOTNOST ZÁVĚSU min. 200 000 POHYBŮ UZAMYKATELNÁ DVÍRKA, BEZP. CYLINDRICKÉ ZÁMKY ARETAČNÍ ŠROUBY PRO VYROVNÁNÍ HORIZONTÁLNÍ ÚCHYTY - BROUŠENÁ NEREZ</p> <p>BARVA: DEKOR SVĚTLÉHO DŘEVA - DLE VZORNÍKU VÝROBCE ROZMĚRY: 1200x600x2000 mm</p> <p>POZN: KVALITA A PROVEDENÍ ODPOVÍDÁ ÚČELU UŽÍVÁNÍ OBJEKTU POVRCH ODOLNÝ PROTI ČISTÍCÍM A DESINFEKČNÍM PROSTŘEDKŮM</p> 	1.PP	0
	1.NP	1	
	2.NP	0	
	3.NP	0	
	CELKEM	1ks	
<p>POZN : PŘED VÝROBU BUDOU KONSTRUKCE ZAMĚŘENY A JEJICH ROZMĚRY KONZULTOVÁNY SE ZODPOVĚDNÝM PROJEKTANTEM. PŘED VÝROBU BUDE PŘEDLOŽENA DÍLENSKÁ DOKUMENTACE KE KONZULTACI ZODPOV. PROJEKTANTOVI. DODAVATEL RUČÍ ZA TECHNICKÉ A FUNKČNÍ PARAMETRY A ŽIVOTNOST BEZ OHLEDU NA VELIKOST.</p>		<p>Strana: 22</p>	

VÝPIS VNITŘNÍHO VYBAVENÍ

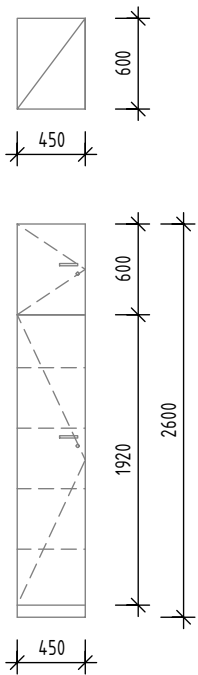
Dostavba domova pro seniory ve Vrchlabí - PD

POL.	POPIS	PODLAŽÍ	ks/m
7w	<p>SKŘÍŇ SESTAVA</p>  <p>SKŘÍŇ SESTAVA VYŠŠÍ STANDARD ČLENĚNÍ DLE NÁKRESU NA 5 ČÁSTÍ 7xPLNĚ OTVÍRAVÉ DVOUKŘÍDLÉ DVEŘE OTEVÍRÁNÍ DVEŘNÍCH KŘÍDEL AŽ NA ÚHLE 175° 14xVÝŠKOVĚ NASTAVITELNÉ POLICE OTEVŘENÁ POLICOVÁ ČÁST 3x2 PEVNÉ POLICE KORPUS, DVEŘE, POLICE A SOKL v.80 mm Z OBOUSTRANNĚ LAMINOVANÉ DŘEVOTŘÍSKOVÉ DESKY, TL. 18mm 3D STRUKTUROVANÁ IMITACE POVRCHU DŘEVA ABS HRANA 2mm POHLEDOVÁ ZADNÍ STĚNA V BARVĚ KORPUSU RYCHLE UPÍNAČÍ CELOKOVOVÉ PANTY S FUNKCÍ SNADNÉHO SEŘÍZENÍ A MĚKKÉHO ZAVÍRÁNÍ DVEŘÍ, SYSTÉM TLUMENÍ JE INTEGROVÁN PŘÍMO DO MISKY ZÁVĚSU, ŽIVOTNOST ZÁVĚSU min. 200 000 POHYBŮ UZAMYKATELNÁ DVÍŘKA, BEZP. CYLINDRICKÉ ZÁMKY ARETAČNÍ ŠROUBY PRO VYROVNÁNÍ HORIZONTÁLNÍ ÚCHYTY - BROUŠENÁ NEREZ</p> <p>BARVA: DEKOR SVĚTLÉHO DŘEVA - DLE VZORNÍKU VÝROBCE ROZMĚRY: 5000x400x2000 mm</p> <p>POZN.:KVALITA A PROVEDENÍ ODPOVÍDÁ ÚČELU UŽÍVÁNÍ OBJEKTU POVRCH ODOLNÝ PROTI ČISTÍCÍM A DESINFEKČNÍM PROSTŘEDKŮM</p> <p>ILUSTRÁČNÍ OBRÁZEK </p>	1.PP	0
		1.NP	1
		2.NP	0
		3.NP	0
		CELKEM	1ks
7x	<p>SKŘÍŇ</p>  <p>SKŘÍŇ VYŠŠÍ STANDARD ČLENĚNÍ PO VÝŠCE NA 2 ČÁSTI 2xPLNĚ OTVÍRAVÉ DVOUKŘÍDLÉ DVEŘE OTEVÍRÁNÍ DVEŘNÍCH KŘÍDEL AŽ NA ÚHLE 175° 4xVÝŠKOVĚ NASTAVITELNÉ POLICE KORPUS, DVEŘE, POLICE A SOKL v.80 mm Z OBOUSTRANNĚ LAMINOVANÉ DŘEVOTŘÍSKOVÉ DESKY, TL. 18mm 3D STRUKTUROVANÁ IMITACE POVRCHU DŘEVA ABS HRANA 2mm POHLEDOVÁ ZADNÍ STĚNA V BARVĚ KORPUSU V HORNÍ ČÁSTI SKŘÍNĚ RYCHLE UPÍNAČÍ CELOKOVOVÉ PANTY S FUNKCÍ SNADNÉHO SEŘÍZENÍ A MĚKKÉHO ZAVÍRÁNÍ DVEŘÍ, SYSTÉM TLUMENÍ JE INTEGROVÁN PŘÍMO DO MISKY ZÁVĚSU, ŽIVOTNOST ZÁVĚSU min. 200 000 POHYBŮ UZAMYKATELNÁ DVÍŘKA, BEZP. CYLINDRICKÉ ZÁMKY ARETAČNÍ ŠROUBY PRO VYROVNÁNÍ HORIZONTÁLNÍ ÚCHYTY - BROUŠENÁ NEREZ</p> <p>BARVA: DEKOR SVĚTLÉHO DŘEVA - DLE VZORNÍKU VÝROBCE ROZMĚRY: 1200x600x2000 mm</p> <p>POZN.: KVALITA A PROVEDENÍ ODPOVÍDÁ ÚČELU UŽÍVÁNÍ OBJEKTU POVRCH ODOLNÝ PROTI ČISTÍCÍM A DESINFEKČNÍM PROSTŘEDKŮM SOUČÁSTÍ SKŘÍNĚ JE TREZOR A LEDNICE VE SPODNÍ ČÁSTI</p> <p>ILUSTRÁČNÍ OBRÁZEK </p>	1.PP	0
		1.NP	1
		2.NP	0
		3.NP	0
		CELKEM	1ks

POZN : PŘED VÝROBOU BUDOU KONSTRUKCE ZAMĚŘENY A JEJICH ROZMĚRY KONZULTOVÁNY SE ZODPOVĚDNÝM PROJEKTANTEM. PŘED VÝROBOU BUDE PŘEDLOŽENA DÍLENSKÁ DOKUMENTACE KE KONZULTACI ZODPOV. PROJEKTANTOVI. DODAVATEL RUČÍ ZA TECHNICKÉ A FUNKČNÍ PARAMETRY A ŽIVOTNOST BEZ OHLEDU NA VELIKOST.

VÝPIS VNITŘNÍHO VYBAVENÍ

Dostavba domova pro seniory ve Vrchlabí - PD

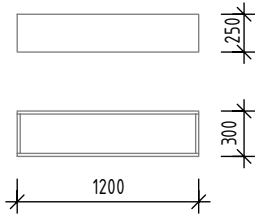
POL.	POPIS	PODLAŽÍ	ks/m
<p>8a</p> <p>SKŘÍŇ</p>  <p>ILUSTRAČNÍ OBRÁZEK</p>	<p>POLICOVÁ SKŘÍŇ VYŠŠÍ STANDARD ČLENĚNÍ PO VÝŠCE NA 2 ČÁSTI 2xPLNĚ OTVÍRAVÉ KŘÍDLOVÉ DVEŘE OTEVÍRÁNÍ DVEŘNÍCH KŘÍDEL AŽ NA ÚHLE 175° 4xVÝŠKOVĚ NASTAVITELNÉ POLICE KORPUS, DVEŘE, POLICE A SOKL v.80 mm Z OBOUSTRANNĚ LAMINOVANÉ DŘEVOTŘÍSKOVÉ DESKY, TL. 18mm MATNÁ, HLADKÁ, ABS HRANA 2mm POHLEDOVÁ ZADNÍ STĚNA V BARVĚ KORPUSU RYCHLE UPÍNAČÍ CELOKOVOVÉ PANTY S FUNKCÍ SNADNĚHO SEŘÍZENÍ A MĚKKÉHO ZAVÍRÁNÍ DVEŘÍ, SYSTÉM TLUMENÍ JE INTEGROVÁN PŘÍMO DO MISKY ZÁVĚSU, ŽIVOTNOST ZÁVĚSU min. 200 000 POHYBŮ UZAMYKATELNÁ DVÍŘKA, BEZP. CYLINDRICKÉ ZÁMKY ARETAČNÍ ŠROUBY PRO VYROVNÁNÍ HORIZONTÁLNÍ ÚCHYTY - BROUŠENÁ NEREZ</p> <p>BARVA: BÍLÁ ROZMĚRY: 450x600x2600 mm</p> <p>POZN: KVALITA A PROVEDENÍ ODPOVÍDÁ ÚČELU UŽÍVÁNÍ OBJEKTU POVRCH ODLNÝ PROTI ČISTÍCÍM A DESINFEKČNÍM PROSTŘEDKŮM</p>	1.PP	0
		1.NP	3
		2.NP	0
		3.NP	0
		CELKEM	3ks
<p>ILUSTRAČNÍ OBRÁZEK</p>			

POZN : PŘED VÝROBOU BUDOU KONSTRUKCE ZAMĚŘENY A JEJICH ROZMĚRY KONZULTOVÁNY SE ZODPOVĚDNÝM PROJEKTANTEM. PŘED VÝROBOU BUDE PŘEDLOŽENA DÍLENSKÁ DOKUMENTACE KE KONZULTACI ZODPOV. PROJEKTANTOVI. DODAVATEL RUČÍ ZA TECHNICKÉ A FUNKČNÍ PARAMETRY A ŽIVOTNOST BEZ OHLEDU NA VELIKOST.


VÝPIS VNITŘNÍHO VYBAVENÍ

Dostavba domova pro seniory ve Vrchlabí - PD

POL.	POPIS	PODLAŽÍ	ks/m
9a	<p>POLICE - POKOJ</p> <p>POLICE OBOUSTRANNĚ LAMINOVANÁ DŘEVOTŘÍSKOVÁ DESKA, TL. 18mm 3D STRUKTUROVANÁ IMITACE POVRCHU DŘEVA ABS HRANA 2mm SKRYTÉ KOTVENÍ NA 3x BAJONETOVÝ ZÁVĚS</p> <p>BARVA: DEKOR SVĚTLÉHO DŘEVA - DLE VZORNÍKU VÝROBCE ROZMĚRY: 1200x250x300 mm</p> <p>POZN: KVALITA A PROVEDENÍ ODPOVÍDÁ ÚČELU UŽÍVÁNÍ OBJEKTU POVRCH ODOBNÝ PROTI ČISTÍCÍM A DESINFEKČNÍM PROSTŘEDKŮM</p>	1.PP	0
		1.NP	6
		2.NP	14
		3.NP	13
		CELKEM	33ks
9b	<p>POLICE</p> <p>POLICE OBOUSTRANNĚ LAMINOVANÁ DŘEVOTŘÍSKOVÁ DESKA, TL. 25 mm 3D STRUKTUROVANÁ IMITACE POVRCHU DŘEVA ABS HRANA 2mm 2ks KOVOVÉ NOSNÉ L KONZOLE S PRÁŠKOVOU BARVOU PRO UKOTVENÍ DESKY</p> <p>BARVA: DEKOR SVĚTLÉHO DŘEVA - DLE VZORNÍKU VÝROBCE ROZMĚRY: 1600x300 mm</p> <p>POZN: KVALITA A PROVEDENÍ ODPOVÍDÁ ÚČELU UŽÍVÁNÍ OBJEKTU POVRCH ODOBNÝ PROTI ČISTÍCÍM A DESINFEKČNÍM PROSTŘEDKŮM</p>	1.PP	1
		1.NP	0
		2.NP	0
		3.NP	0
		CELKEM	1ks
10a	<p>REGÁL</p> <p>REGÁL PEVNÁ CELOKOVOVÁ KONSTRUKCE 5xVÝŠKOVĚ STAVITELNÁ POLICE PO 25 mm NOSNOST POLICE 100 kg REGÁL JE ŠROUBOVANÝ</p> <p>BARVA: POZINK ROZMĚRY CELKOVÉ: 1000x400x2000 mm</p> <p>POZN: KVALITA A PROVEDENÍ ODPOVÍDÁ ÚČELU UŽÍVÁNÍ OBJEKTU POVRCH ODOBNÝ PROTI ČISTÍCÍM A DESINFEKČNÍM PROSTŘEDKŮM REGÁL BUDE KOTVEN DLE POŽADAVKŮ VÝROBCE</p>	1.PP	1
		1.NP	1
		2.NP	1
		3.NP	0
		CELKEM	3ks
<p>POZN : PŘED VÝROBOU BUDOU KONSTRUKCE ZAMĚŘENY A JEJICH ROZMĚRY KONZULTOVÁNY SE ZODPOVĚDNÝM PROJEKTANTEM. PŘED VÝROBOU BUDE PŘEDLOŽENA DÍLENSKÁ DOKUMENTACE KE KONZULTACI ZODPOV. PROJEKTANTOVI. DODAVATEL RUČÍ ZA TECHNICKÉ A FUNKČNÍ PARAMETRY A ŽIVOTNOST BEZ OHLEDU NA VELIKOST.</p>		<p>Strana: 25</p>	



ILUSTRACNÍ OBRÁZEK







ILUSTRACNÍ OBRÁZEK



ILUSTRACNÍ OBRÁZEK

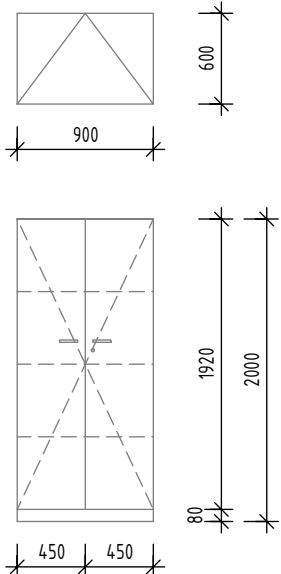
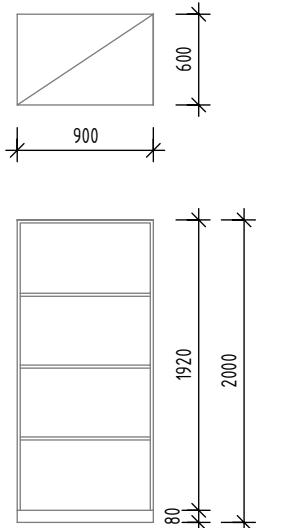
VÝPIS VNITŘNÍHO VYBAVENÍ

Dostavba domova pro seniory ve Vrchlabí - PD

POL.	POPIS	PODLAŽÍ	ks/m	
10b	REGÁL  ILUSTRÁČNÍ OBRÁZEK	ARCHIVAČNÍ POLICOVÝ REGÁL VÝŠKA REGÁLOVÝCH SESTAV A POČET POLIC ZAJIŠŤUJÍ PROSTOR MEZI POLICEMI STANDARDIZOVANÝ NA VÝŠKU ŠANONŮ, ČÍMŽ LZE OPTIMÁLNĚ VYUŽÍT SKLADOVACÍ PROSTOR 7xVÝŠKOVĚ STAVITELNÁ POLICE PO 33 mm NOSNOST POLIC 150 kg	1.PP	0
		BARVA: POZINK ROZMĚRY CELKOVÉ: 1200x600x2500 mm	1.NP	4
		POZN: KVALITA A PROVEDENÍ ODPOVÍDÁ ÚČELU UŽÍVÁNÍ OBJEKTU POVRCH ODOBNÝ PROTI ČISTÍCÍM A DESINFEKČNÍM PROSTŘEDKŮM REGÁL BUDE KOTVEN DLE POŽADAVKŮ VÝROBCE	2.NP	0
			3.NP	0
		CELKEM	4ks	
10c	REGÁL  ILUSTRÁČNÍ OBRÁZEK	ARCHIVAČNÍ POLICOVÝ REGÁL VÝŠKA REGÁLOVÝCH SESTAV A POČET POLIC ZAJIŠŤUJÍ PROSTOR MEZI POLICEMI STANDARDIZOVANÝ NA VÝŠKU ŠANONŮ, ČÍMŽ LZE OPTIMÁLNĚ VYUŽÍT SKLADOVACÍ PROSTOR 7xVÝŠKOVĚ STAVITELNÁ POLICE PO 33 mm NOSNOST POLIC 150 kg	1.PP	0
		BARVA: POZINK ROZMĚRY CELKOVÉ: 1200x320x2500 mm	1.NP	10
		POZN: KVALITA A PROVEDENÍ ODPOVÍDÁ ÚČELU UŽÍVÁNÍ OBJEKTU POVRCH ODOBNÝ PROTI ČISTÍCÍM A DESINFEKČNÍM PROSTŘEDKŮM REGÁL BUDE KOTVEN DLE POŽADAVKŮ VÝROBCE	2.NP	0
			3.NP	0
		CELKEM	10ks	
10d	REGÁL  ILUSTRÁČNÍ OBRÁZEK	ARCHIVAČNÍ POLICOVÝ REGÁL VÝŠKA REGÁLOVÝCH SESTAV A POČET POLIC ZAJIŠŤUJÍ PROSTOR MEZI POLICEMI STANDARDIZOVANÝ NA VÝŠKU ŠANONŮ, ČÍMŽ LZE OPTIMÁLNĚ VYUŽÍT SKLADOVACÍ PROSTOR 7xVÝŠKOVĚ STAVITELNÁ POLICE PO 33 mm NOSNOST POLIC 150 kg	1.PP	0
		BARVA: POZINK ROZMĚRY CELKOVÉ: 900x320x2500 mm	1.NP	2
		POZN: KVALITA A PROVEDENÍ ODPOVÍDÁ ÚČELU UŽÍVÁNÍ OBJEKTU POVRCH ODOBNÝ PROTI ČISTÍCÍM A DESINFEKČNÍM PROSTŘEDKŮM REGÁL BUDE KOTVEN DLE POŽADAVKŮ VÝROBCE	2.NP	0
			3.NP	0
		CELKEM	2ks	
10e	REGÁL  ILUSTRÁČNÍ OBRÁZEK	REGÁL PEVNÁ CELOKOVOVÁ KONSTRUKCE 6xVÝŠKOVĚ STAVITELNÁ POLICE NOSNOST POLICE 75 kg REGÁL JE ŠROUBOVANÝ	1.PP	0
		BARVA: BÍLÝ PRÁŠKOVÝ LAK ROZMĚRY CELKOVÉ: 750x300x1800 mm	1.NP	0
		POZN: KVALITA A PROVEDENÍ ODPOVÍDÁ ÚČELU UŽÍVÁNÍ OBJEKTU POVRCH ODOBNÝ PROTI ČISTÍCÍM A DESINFEKČNÍM PROSTŘEDKŮM REGÁL BUDE KOTVEN DLE POŽADAVKŮ VÝROBCE	2.NP	1
			3.NP	2
		CELKEM	3ks	
POZN : PŘED VÝROBU BUDOU KONSTRUKCE ZAMĚŘENY A JEJICH ROZMĚRY KONZULTOVÁNY SE ZODPOVĚDNÝM PROJEKTANTEM. PŘED VÝROBU BUDE PŘEDLOŽENA DÍLENSKÁ DOKUMENTACE KE KONZULTACI ZODPOV. PROJEKTANTOVI. DODAVATEL RUČÍ ZA TECHNICKÉ A FUNKČNÍ PARAMETRY A ŽIVOTNOST BEZ OHLEDU NA VELIKOST.		Strana: 26		

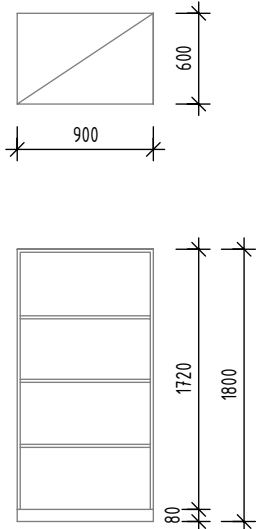
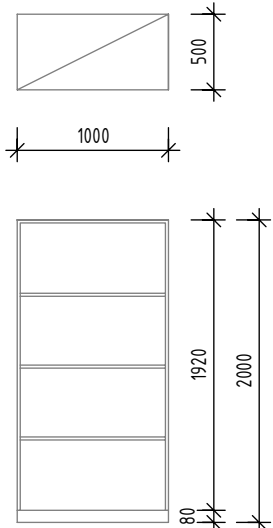
VÝPIS VNITŘNÍHO VYBAVENÍ

Dostavba domova pro seniory ve Vrchlabí - PD

POL.	POPIS	PODLAŽÍ	ks/m
<p>10f</p> <p>SKŘÍŇ</p>  <p>ILUSTRACNÍ OBRÁZEK</p>	<p>POLICOVÁ SKŘÍŇ VYŠŠÍ STANDARD PLNÉ OTVÍRAVÉ DVOUKŘÍDLÉ DVEŘE OTEVÍRÁNÍ DVEŘNÍCH KŘÍDEL AŽ NA ÚHLE 175° 3xVÝŠKOVĚ NASTAVITELNÉ POLICE KORPUS, DVEŘE, POLICE A SOKL v.80 mm Z KVALITNÍHO BOROVICOVÉHO MASIVU tl. 25mm SOLOLITOVÁ ZADNÍ STĚNA RYCHLE UPÍNAČÍ CELOKOVOVÉ PANTY S FUNKCÍ SNADNÉHO SEŘÍZENÍ A MĚKKÉHO ZAVÍRÁNÍ DVEŘÍ, SYSTÉM TLUMENÍ JE INTEGROVÁN PŘÍMO DO MISKY ZÁVĚSU, ŽIVOTNOST ZÁVĚSU min. 200 000 POHYBŮ UZAMYKATELNÁ DVÍŘKA, BEZP. CYLINDRICKÉ ZÁMKY ARETAČNÍ ŠROUBY PRO VYROVNÁNÍ HORIZONTÁLNÍ ÚCHYTY - BROUŠENÁ NEREZ</p> <p>BARVA: PŘÍRODNÍ LAK ROZMĚRY: 900x600x2000 mm</p> <p>POZN.: VYROBENO NA MÍRU KVALITA A PROVEDENÍ ODPOVÍDÁ ÚČELU UŽÍVÁNÍ OBJEKTU POVRCH ODOLNÝ PROTI ČISTÍCÍM A DESINFEKČNÍM PROSTŘEDKŮM</p>	1.PP	4
		1.NP	0
		2.NP	0
		3.NP	0
		CELKEM	4ks
<p>10g</p> <p>REGÁL</p>  <p>ILUSTRACNÍ OBRÁZEK</p>	<p>POLICOVÝ REGÁL VYŠŠÍ STANDARD 3xVÝŠKOVĚ NASTAVITELNÉ POLICE KORPUS, POLICE A SOKL v.80 mm Z KVALITNÍHO BOROVICOVÉHO MASIVU tl. 25mm SOLOLITOVÁ ZADNÍ STĚNA ARETAČNÍ ŠROUBY PRO VYROVNÁNÍ</p> <p>BARVA: PŘÍRODNÍ LAK ROZMĚRY: 900x600x2000 mm</p> <p>POZN.: VYROBENO NA MÍRU KVALITA A PROVEDENÍ ODPOVÍDÁ ÚČELU UŽÍVÁNÍ OBJEKTU POVRCH ODOLNÝ PROTI ČISTÍCÍM A DESINFEKČNÍM PROSTŘEDKŮM</p>	1.PP	8
		1.NP	0
		2.NP	0
		3.NP	0
		CELKEM	8ks
<p>POZN : PŘED VÝROBOU BUDOU KONSTRUKCE ZAMĚŘENY A JEJICH ROZMĚRY KONZULTOVÁNY SE ZODPOVĚDNÝM PROJEKTANTEM. PŘED VÝROBOU BUDE PŘEDLOŽENA DÍLENSKÁ DOKUMENTACE KE KONZULTACI ZODPOV. PROJEKTANTOVI. DODAVATEL RUČÍ ZA TECHNICKÉ A FUNKČNÍ PARAMETRY A ŽIVOTNOST BEZ OHLEDU NA VELIKOST.</p>		<p>Strana: 27</p>	

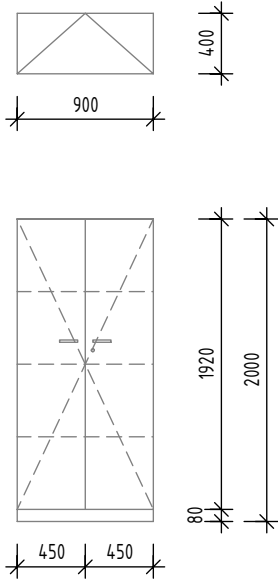
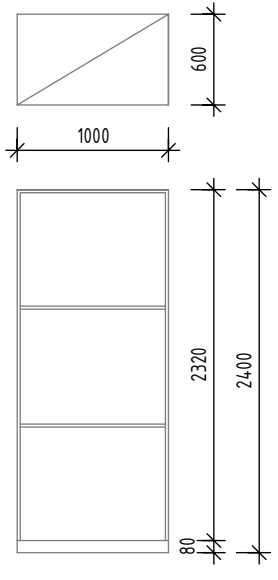
VÝPIS VNITŘNÍHO VYBAVENÍ

Dostavba domova pro seniory ve Vrchlabí - PD

POL.	POPIS	PODLAŽÍ	ks/m
<p>10h</p> <p>REGÁL</p>  <p>ILUSTRAČNÍ OBRÁZEK</p>	<p>POLICOVÝ REGÁL VYŠŠÍ STANDARD 3xVÝŠKOVĚ NASTAVITELNÉ POLICE KORPUS, POLICE A SOKL v.80 mm Z KVALITNÍHO BOROVICOVÉHO MASIVU tl. 25mm SOLOLITOVÁ ZADNÍ STĚNA ARETAČNÍ ŠROUBY PRO VYROVNÁNÍ</p> <p>BARVA: PŘÍRODNÍ LAK ROZMĚRY: 900x600x1800 mm</p> <p>POZN.: VYROBENO NA MÍRU KVALITA A PROVEDENÍ ODPOVÍDÁ ÚČELU UŽÍVÁNÍ OBJEKTU POVRCH ODOLNÝ PROTI ČISTÍCÍM A DESINFEKČNÍM PROSTŘEDKŮM</p>	1.PP	2
		1.NP	0
		2.NP	0
		3.NP	0
		CELKEM	2ks
<p>10i</p> <p>REGÁL</p>  <p>ILUSTRAČNÍ OBRÁZEK</p>	<p>POLICOVÝ REGÁL VYŠŠÍ STANDARD 3xVÝŠKOVĚ NASTAVITELNÉ POLICE KORPUS, POLICE A SOKL v.80 mm Z KVALITNÍHO BOROVICOVÉHO MASIVU tl. 25mm SOLOLITOVÁ ZADNÍ STĚNA ARETAČNÍ ŠROUBY PRO VYROVNÁNÍ</p> <p>BARVA: PŘÍRODNÍ LAK ROZMĚRY: 1000x500x2000 mm</p> <p>POZN.: VYROBENO NA MÍRU KVALITA A PROVEDENÍ ODPOVÍDÁ ÚČELU UŽÍVÁNÍ OBJEKTU POVRCH ODOLNÝ PROTI ČISTÍCÍM A DESINFEKČNÍM PROSTŘEDKŮM</p>	1.PP	17
		1.NP	0
		2.NP	0
		3.NP	0
		CELKEM	17ks
<p>POZN : PŘED VÝROBU BUDOU KONSTRUKCE ZAMĚŘENY A JEJICH ROZMĚRY KONZULTOVÁNY SE ZODPOVĚDNÝM PROJEKTANTEM. PŘED VÝROBU BUDE PŘEDLOŽENA DÍLENSKÁ DOKUMENTACE KE KONZULTACI ZODPOV. PROJEKTANTOVI. DODAVATEL RUČÍ ZA TECHNICKÉ A FUNKČNÍ PARAMETRY A ŽIVOTNOST BEZ OHLEDU NA VELIKOST.</p>		<p>Strana: 28</p>	

VÝPIS VNITŘNÍHO VYBAVENÍ

Dostavba domova pro seniory ve Vrchlabí - PD

POL.	POPIS	PODLAŽÍ	ks/m
<p>10j</p> <p>SKŘÍŇ</p>  <p>ILUSTRAČNÍ OBRÁZEK</p>	<p>POLICOVÁ SKŘÍŇ VYŠŠÍ STANDARD PLNÉ OTVÍRAVÉ DVOUKŘÍDLÉ DVEŘE OTEVÍRÁNÍ DVEŘNÍCH KŘÍDEL AŽ NA ÚHLE 175° 3xVÝŠKOVĚ NASTAVITELNÉ POLICE KORPUS, DVEŘE, POLICE A SOKL v.80 mm Z KVALITNÍHO BOROVICOVÉHO MASIVU tl. 25mm SOLOLITOVÁ ZADNÍ STĚNA RYCHLE UPÍNAČÍ CELOKOVOVÉ PANTY S FUNKCÍ SNADNÉHO SEŘÍZENÍ A MĚKKÉHO ZAVÍRÁNÍ DVEŘÍ, SYSTÉM TLUMENÍ JE INTEGROVÁN PŘÍMO DO MISKY ZÁVĚSU, ŽIVOTNOST ZÁVĚSU min. 200 000 POHYBŮ UZAMYKATELNÁ DVÍŘKA, BEZP. CYLINDRICKÉ ZÁMKY ARETAČNÍ ŠROUBY PRO VYROVNÁNÍ HORIZONTÁLNÍ ÚCHYTY - BROUŠENÁ NEREZ</p> <p>BARVA: PŘÍRODNÍ LAK ROZMĚRY: 900x400x2000 mm</p> <p>POZN.: VYROBENO NA MÍRU KVALITA A PROVEDENÍ ODPOVÍDÁ ÚČELU UŽÍVÁNÍ OBJEKTU POVRCH ODOLNÝ PROTI ČISTÍCÍM A DESINFEKČNÍM PROSTŘEDKŮM</p>	1.PP	4
		1.NP	0
		2.NP	0
		3.NP	0
		CELKEM	4ks
<p>10k</p> <p>REGÁL</p>  <p>ILUSTRAČNÍ OBRÁZEK</p>	<p>POLICOVÝ REGÁL VYŠŠÍ STANDARD 2xVÝŠKOVĚ NASTAVITELNÉ POLICE KORPUS, POLICE A SOKL v.80 mm Z KVALITNÍHO BOROVICOVÉHO MASIVU tl. 25mm SOLOLITOVÁ ZADNÍ STĚNA ARETAČNÍ ŠROUBY PRO VYROVNÁNÍ</p> <p>BARVA: PŘÍRODNÍ LAK ROZMĚRY: 1000x600x2400 mm</p> <p>POZN.: VYROBENO NA MÍRU KVALITA A PROVEDENÍ ODPOVÍDÁ ÚČELU UŽÍVÁNÍ OBJEKTU POVRCH ODOLNÝ PROTI ČISTÍCÍM A DESINFEKČNÍM PROSTŘEDKŮM</p>	1.PP	5
		1.NP	0
		2.NP	0
		3.NP	0
		CELKEM	5ks
<p>POZN : PŘED VÝROBOU BUDOU KONSTRUKCE ZAMĚŘENY A JEJICH ROZMĚRY KONZULTOVÁNY SE ZODPOVĚDNÝM PROJEKTANTEM. PŘED VÝROBOU BUDE PŘEDLOŽENA DÍLENSKÁ DOKUMENTACE KE KONZULTACI ZODPOV. PROJEKTANTOVI. DODAVATEL RUČÍ ZA TECHNICKÉ A FUNKČNÍ PARAMETRY A ŽIVOTNOST BEZ OHLEDU NA VELIKOST.</p>		<p>Strana: 29</p>	

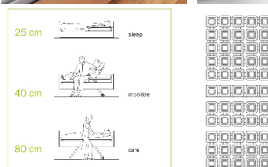
VÝPIS VNITŘNÍHO VYBAVENÍ

Dostavba domova pro seniory ve Vrchlabí - PD

POL.	POPIS	PODLAŽÍ	ks/m
11a	PEČOVATELSKÉ LŮŽKO	1.PP	0
		1.NP	5
		2.NP	8
		3.NP	8



ILUSTRÁČNÍ OBRÁZEK



LOŽNÁ PLOCHA

NOSNOST MIN. 200 kg
4 DÍLNÁ LOŽNÁ PLOCHA
LAKOVANÝ RÁM S KOVOVÝMI SÍTĚMI
ELEKTRICKY POLOHOVATELNÝ ZÁDOVÝ A STEHENNÍ DÍL (SOUČASNĚ - AUTOKONTURA)
ZÁDOVÝ DÍL MUSÍ MÍT MIN. DÉLKU 80 cm
MECHANICKY POLOHOVATELNÝ LÝTKOVÝ DÍL, NEPOLOHOVATELNÝ PÁNEVNÍ DÍL
PODSTUPOVÁNÍ ZÁDOVÉHO DÍLU OD PÁNEVNÍHO DÍLU MIN. 0 10 cm
PODSTUPOVÁNÍ STEHENNÍHO DÍLU OD PÁNEVNÍHO DÍLU MIN. 0 5 cm
MOŽNOST LIBOVOLNÉHO PRODLOUŽENÍ LŮŽKA MIN. 0 20 cm
S BEZPEČNOSTNÍMI POJISTKAMI,
SYSTÉM PRO JEDNODUCHÉ PRODLOUŽENÍ JEDNOU RUKOU
SPODNÍ POLOHA LŮŽKA MAX.25 cm JAKO BEZPEČNOSTNÍ POLOHA,
STŘEDNÍ POLOHA STOP MOBILIZAČNÍ POLOHA 40 cm - AUTOMATICKÁ POLOHA
HORNÍ POLOHA LŮŽKA MIN.80 cm PRO OŠETŘOVÁNÍ PERSONÁLEM

POSTRANICE

DĚLENÉ 50/50
SPUSTITELNÉ S OCHRANNOU POJISTKOU NA KAŽDÉ STRANĚ POSTRANICE
POSTRANICE NESMÍ V ŽÁDNÉ POLOZE PŘESAHOVAT PŮDORYS LŮŽKA
4 VÝŠKOVÉ POZICE POSTRANIC
NEJVYŠŠÍ VÝŠKOVÁ POZICE S VÝŠKOU HORNÍ HRANY POSTRANICE
MIN. 40 cm NAD LOŽNOU PLOCHOU

PODVOZEK

4 DVOJITÁ POJEZDOVÁ KOLEČKA O PRŮMĚRU MIN. 50 mm
POJEZDOVÁ KOLEČKA S CENTRÁLNÍM BRZDNÝM SYSTÉMEM,
ELEKTRICKY UZAMYKATELNÁ Z DŮVODU PŘÍSTUPU K BRZDÁM
V NEJNIŽŠÍ POLOZE LŮŽKA
KOLEČKA NESMÍ V ŽÁDNÉ POLOZE PŘESAHOVAT Z LŮŽKA VEN
LŮŽKO VÝŠKOVĚ POLOHOVATELNÉ S MOŽNOSTÍ ZABRZDIT A
ODBRZDIT LŮŽKO VE VŠECH POLOHÁCH

HRAZDA S RUKOJETÍ

LAKOVANÁ, NOSNOST MIN. 75 kg, RUKOJEŤ PLASTOVÁ
S VÝŠKOVĚ NASTAVITELNÝM ŘEMENEM

ČELA LŮŽKA

PEVNÁ, DŘEVĚNÁ, PŘÍRODNÍ DŘEVO

BARVA: DEKOR DŘEVA - DLE VZORNÍKU VÝROBCE (NAPŘ. LINDBERG OAK)
ODSTÍN JE TŘEBA PŘED VÝROBU VZORKOVAT
DEKOR PODVOZKU A KOVOVÝCH DÍLŮ RAL 9006 STŘÍBRNOŠEDÁ

ROZMĚRY: š.1060 mm, d.2080 mm, v.250-800 mm

OVLADAČ LŮŽKA - 21 ks

JASNÉ PIKTOGRAMY SE SVĚTELNÝM UKAZATELEM ZVOLENÉ POLOHY
MECHANICKÝ ZÁMEK PRO ZAMKNUTÍ FUNKCÍ
UMOŽŇUJÍCÍ ZDVÍH LOŽNÉ PLOCHY
UMOŽŇUJÍCÍ POLOHOVÁNÍ ZÁDOVÉHO A STEHENNÍHO DÍLU (SAMOSTATNĚ I SOUČASNĚ)
S NAPROGRAMOVANÝMI AUTOMATICKÝMI POLOHAMI
(POLOHA KARDIACKÉ KŘESLO A SEMI-FOWLEROVA POLOHA V LEŽE, NEBO TRENDELEMBURK)
LŮŽKO MUSÍ SPLŇOVAT NORMU ČSN 60601-2-52, DOLOŽIT PLATNÝM CERTIFIKÁTEM

BEZDRÁTOVÝ SYSTÉM - OVLADAČ PRO SAMOSTATNOST A

MOBILIZACI KLIENTA NA LŮŽKO - 10 ks

OVLÁDÁNÍ VŠECH FUNKCÍ JEN JEDNOU RUKOU
UMÍSTĚNÍ SYSTÉMU NA LIBOVOLNOU ČÁST DĚLENÝCH POSTRANIC A
DLE POTŘEBY VOLITELNĚ NA JAKÉKOLIV LŮŽKO

FUNKCE OVLADAČE VÝŠKOVÉHO ZDVÍHU A

POLOHOVÁNÍ ZÁDOVÉHO DÍLU - VYBAVENO POJISTKOU PROTI NECHTĚNÉMU POLOHOVÁNÍ
PŘI TLAKU PRSTŮ NA LIBOVOLNÉ TLAČÍTKO ROZSVÍCENÍ SVĚTLA POD LŮŽKEM

MOBILIZAČNÍ MADLO - 21ks

ERGONOMICKÉ MADLO POSKYTUJÍCÍ DODATEČNOU OPORU PŘI VSTÁVÁNÍ
OPORA PŘI VZPŘÍMENÉM SEZENÍ NA OKRAJI LŮŽKA

MATRACE ANTIDEKUBITNÍ PASIVNÍ PRO MIN. III.

ŠÍŘKA A DÉLKA MATRACE MUSÍ ODPOVÍDAT VNITŘNÍM ROZMĚRŮM LOŽNÉ PLOCHY LŮŽKA
VÝŠKA MATRACE 14 cm

TYP:

PASIVNÍ ANTIDEKUBITNÍ MATRACE MIN. PRO STŘEDNÍ RIZIKO VZNIKU DEKUBITŮ
NOSNOST MINIMÁLNĚ 150 kg

POTAH:

VODĚODOLNÝ PROTI VNĚJŠÍM TEKUTINÁM
PAROPROPUSTNÝ, SPODEK MATRACE Z PEVNÉHO PROTISKLUZNEHO MATERIÁLU
SNADNO SNÍMATELNÝ POTAH, PRUŽNÝ VE VŠECH SMĚRECH
NA MATRACI POPRUHY PRO LEPŠÍ MANIPULOVATELNOST
ZIP PO CELÉ OBVODU MATRACE DÉLCE PŘEKRYTÝ, S OCHRANOU PROTI ZNEČIŠTĚNÍ
SPOJE POTAHU SVAŘOVANÉ ZABRAŇUJÍCÍ PRŮSAKU NEČISTOT DO JÁDRA
MATERIÁL POTAHU ANTIKTERIÁLNÍ, DEZINFIKOVATELNÝ BĚŽNÝMI PROSTŘEDKY

JÁDRO:

TVOŘENÉ STUDENOU PUR PĚNOU S HUSTOTOU MIN. 43 kg/m³
OBOUSTRANNĚ PROŘEZANÉ ZAJIŠŤUJÍCÍ ZÓNOVOU TUHOST ALESPŮŇ VE TŘECH
ZÓNÁCH - HLAVA, TĚLO, PATY
MATRACE SENDVIČOVÁ Z 2 DRUHŮ PĚNY, SPODNÍ PĚNA NOSNÁ NA HMOTNOST MIN. 150 kg,
VRCHNÍ ČÁSTI DÍLŮ MATRACE Z ANTIKUBITNÍ Z VISCO PĚNY
BOKY MATRACE VYZTUŽENY PEVNÝM RÁMEM Z PĚNY O VYSOKÉ HUSTOTĚ
SPODNÍ, NOSNÁ STRANA MATRACE S PROŘEZY NA ŠÍŘCE MATRACE V MÍSTĚ,
KDE DOCHÁZÍ K POLOHOVÁNÍ LOŽNÉ PLOCHY LŮŽKA

CELKEM 21ks

POZN : PŘED VÝROBU BUDOU KONSTRUKCE ZAMĚŘENY A JEJICH ROZMĚRY KONZULTOVÁNY SE ZODPOVĚDNÝM PROJEKTANTEM. PŘED VÝROBU BUDE
PŘEDLOŽENA DÍLENSKÁ DOKUMENTACE KE KONZULTACI ZODPOV. PROJEKTANTOVI. DODAVATEL RUČÍ ZA TECHNICKÉ A FUNKČNÍ PARAMETRY A ŽIVOTNOST
BEZ OHLEDU NA VELIKOST.

Strana:
30

VÝPIS VNITŘNÍHO VYBAVENÍ

Dostavba domova pro seniory ve Vrchlabí - PD

POL.	POPIS	PODLAŽÍ	ks/m
11b	<p>PEČOVATELSKÉ LŮŽKO - NÁKLÁNĚCÍ</p>  <p>ILUSTRAČNÍ OBRÁZEK</p> <p>LATERÁLNÍ NÁKLON UMOŽŇUJE POLOHOVÁNÍ KLIENTA S MIN. FYZICKÝM ÚSILÍM, POUZE ZA ÚČASTI JEDNÉ OSOBY</p> <p><u>LOŽNÁ PLOCHA</u> NOSNOST MIN. 200 kg 4 DÍLNÁ PLASTOVÁ LOŽNÁ PLOCHA ELEKTRICKY POLOHOVATELNÝ ZÁDOVÝ A STEHENNÍ DÍL (SOUČASNĚ - AUTOKONTURA) AUTOREGREGSE PŘI POLOHOVÁNÍ ZÁDOVÉHO DÍLU ROZŠÍŘUJE PODPORU PÁNEVNÍ OBLASTI O 110 mm MAX. ÚHEL ZÁDOVÉHO DÍLU 60° MAX. ÚHEL STEHENNÍHO DÍLU 46° NÁKLON +16°/-16° MECHANICKY POLOHOVATELNÝ LÝTKOVÝ DÍL MOŽNOST LIBOVOLNÉHO PRODLOUŽENÍ LŮŽKA MIN. O 20 cm S BEZPEČNOSTNÍMI POJISTKAMI, SYSTÉM PRO JEDNODUCHÉ PRODLOUŽENÍ JEDNOU RUKOU SPODNÍ POLOHA LŮŽKA MAX. 43 cm JAKO BEZPEČNOSTNÍ POLOHA, STŘEDNÍ POLOHA STOP MOBILIZAČNÍ POLOHA 40 cm - AUTOMATICKÁ POLOHA HORNÍ POLOHA LŮŽKA MIN.80 cm PRO OŠETŘOVÁNÍ PERSONÁLEM</p> <p><u>POSTRANICE</u> DĚLENÉ 50/50 SPUSTITELNÉ S OCHRANNOU POJISTKOU NA KAŽDÉ STRANĚ POSTRANICE POSTRANICE NESMÍ V ŽÁDNÉ POLOZE PŘESAHOVAT PŮDORYS LŮŽKA 4 VÝŠKOVÉ POZICE POSTRANIC NEJVYŠŠÍ VÝŠKOVÁ POZICE S VÝŠKOU HORNÍ HRANY POSTRANICE MIN. 40 cm NAD LOŽNOU PLOCHOU</p> <p><u>PODVOZEK</u> 4 DVOJITÁ POJEZDOVÁ KOLEČKA O PRŮMĚRU MIN. 150 mm POJEZDOVÁ KOLEČKA S CENTRÁLNÍM BRZDNÝM SYSTÉMEM, ELEKTRICKY UZAMYKATELNÁ Z DŮVODU PŘÍSTUPU K BRZDÁM V NEJVYŠŠÍ POLOZE LŮŽKA KOLEČKA NESMÍ V ŽÁDNÉ POLOZE PŘESAHOVAT Z LŮŽKA VEN LŮŽKO VÝŠKOVĚ POLOHOVATELNÉ S MOŽNOSTÍ ZABRZDIT A ODBRZDIT LŮŽKO VE VŠECH POLOHÁCH</p> <p><u>HRAZDA S RUKOJETÍ</u> LAKOVANÁ, NOSNOST MIN. 75 kg, RUKOJEŤ PLASTOVÁ S VÝŠKOVĚ NASTAVITELNÝM ŘEMENEM</p> <p><u>ČELA LŮŽKA</u> ODJÍMATELNÁ ČELA</p> <p>BARVA: DEKOR DŘEVA - DLE VZORNÍKU VÝROBCE (NAPŘ. MAPLE WHITE) ODSTÍN JE TŘEBA PŘED VÝROBU VZORKOVAT DEKOR PODVOZKU A KOVOVÝCH DÍLŮ RAL 9006 STŘÍBRNOŠEDÁ</p> <p>ROZMĚRY: š.1025 mm, d.2190 mm, v.430-810 mm</p> <p><u>OVLADAČ LŮŽKA - 9 ks</u> JASNÉ PIKTOGRAMY SE SVĚTELNÝM UKAZATELEM ZVOLENÉ POLOHY MECHANICKÝ ZÁMEK PRO ZAMKNUTÍ FUNKCÍ UMOŽŇUJÍCÍ ZDVÍH LOŽNÉ PLOCHY UMOŽŇUJÍCÍ POLOHOVÁNÍ ZÁDOVÉHO A STEHENNÍHO DÍLU (SAMOSTATNĚ I SOUČASNĚ) S NAPROGRAMOVANÝMI AUTOMATICKÝMI POLOHAMI (POLOHA KARDIAKÉ KŘESLO A SEMI-FOWLEROVA POLOHA V LEŽE, NEBO TRENDELEMBURK) LŮŽKO MUSÍ SPLŇOVAT NORMU ČSN 60601-2-52, DOLOŽIT PLATNÝM CERTIFIKÁTEM</p> <p><u>BEZDRÁTOVÝ SYSTÉM - OVLADAČ PRO SAMOSTATNOST A MOBILIZACI KLIENTA NA LŮŽKU - 4 ks</u> OVLÁDÁNÍ VŠECH FUNKCÍ JEN JEDNOU RUKOU UMÍSTĚNÍ SYSTÉMU NA LIBOVOLNOU ČÁST DĚLENÝCH POSTRANIC A DLE POTŘEBY VOLITELNĚ NA JAKÉKOLIV LŮŽKO FUNKCE OVLADAČE - VÝŠKOVÉHO ZDVÍHU A POLOHOVÁNÍ ZÁDOVÉHO DÍLU - VYBAVENO POJISTKOU PROTI NECHTĚNÉMU POLOHOVÁNÍ PŘI TLAKU PRSTŮ NA LIBOVOLNÉ TLAČÍTKO ROZSVÍCENÍ SVĚTLA POD LŮŽKEM</p> <p><u>MOBILIZAČNÍ MADLO - 9ks</u> ERGONOMICKÉ MADLO POSKYTUJÍCÍ DODATEČNOU OPORU PŘI VSTÁVÁNÍ OPORA PŘI VZPŘÍMENÉM SEZENÍ NA OKRAJI LŮŽKA</p> <p><u>MATRACE ANTIDEKUBITNÍ PASIVNÍ PRO MIN. III.</u> ŠÍŘKA A DÉLKA MATRACE MUSÍ ODPOVÍDAT VNITŘNÍM ROZMĚRŮM LOŽNÉ PLOCHY LŮŽKA VÝŠKA MATRACE 14 cm</p> <p>TYP: PASIVNÍ ANTIDEKUBITNÍ MATRACE MIN. PRO STŘEDNÍ RIZIKO VZNIKU DEKUBITŮ NOSNOST MINIMÁLNĚ 150 kg</p> <p>POTAH: VODĚODOLNÝ PROTI VNĚJŠÍM TEKUTINÁM PAROPROPUSTNÝ, SPODEK MATRACE Z PEVNÉHO PROTISKLUZNEHO MATERIÁLU SNADNO SNÍMATELNÝ POTAH, PRUŽNÝ VE VŠECH SMĚRECH NA MATRACI POPRUHY PRO LEPŠÍ MANIPULOVATELNOST ZIP PO CELÉ OBVODU MATRACE, DÉLCE PŘEKRYTÝ, S OCHRANOU PROTI ZNEČIŠTĚNÍ SPOJE POTAHU SVAŘOVANÉ ZABRAŇUJÍCÍ PRŮSAKU NEČISTOT DO JÁDRA MATERIÁL POTAHU ANTIBAKTERIÁLNÍ, DEZINFIKOVATELNÝ BĚŽNÝMI PROSTŘEDKY</p> <p>JÁDRO: TVOŘENÉ STUDENOU PUR PĚNOU S HUSTOTOU MIN. 43 kg/m³ OBOUSTRANNĚ PROŘEZANÉ ZAJIŠŤUJÍCÍ ZÓNOVOU TUHOST ALESPŮŇ VE TŘECH ZÓNÁCH - HLAVA, TĚLO, PATY MATRACE SENDVIČOVÁ Z 2 DRUHŮ PĚNY, SPODNÍ PĚNA NOSNÁ NA HMOTNOST MIN. 150 kg, VRCHNÍ ČÁSTI DÍLŮ MATRACE Z ANTIDEKUBITNÍ Z VISCO PĚNY BOKY MATRACE VYZTUŽENY PEVNÝM RÁMEM Z PĚNY O VYSOKÉ HUSTOTĚ SPODNÍ, NOSNÁ STRANA MATRACE S PROŘEZY NA ŠÍŘCE MATRACE V MÍSTĚ, KDE DOCHÁZÍ K POLOHOVÁNÍ LOŽNÉ PLOCHY LŮŽKA</p>	1.PP 1.NP 2.NP 3.NP	0 1 4 4
POZN : PŘED VÝROBU BUDOU KONSTRUKCE ZAMĚŘENY A JEJICH ROZMĚRY KONZULTOVÁNY SE ZODPOVĚDNÝM PROJEKTANTEM. PŘED VÝROBU BUDE PŘEDLOŽENA DÍLENSKÁ DOKUMENTACE KE KONZULTACI ZODPOV. PROJEKTANTOVI. DODAVATEL RUČÍ ZA TECHNICKÉ A FUNKČNÍ PARAMETRY A ŽIVOTNOST BEZ OHLEDU NA VELIKOST.		CELKEM	9ks
		Strana:	31

VÝPIS VNITŘNÍHO VYBAVENÍ

Dostavba domova pro seniory ve Vrchlabí - PD

POL.	POPIS	PODLAŽÍ	ks/m
11c	<p>BARIATRICKÉ PEČOVATELSKÉ LŮŽKO</p>   	1.PP	0
		1.NP	0
		2.NP	2
		3.NP	2
<p>ILUSTRACNÍ OBRÁZEK</p>			
<p><u>LOŽNÁ PLOCHA</u></p>			
<p>NOSNOST KLIENTA MAX. 270 kg 4 DÍLNÁ LOŽNÁ PLOCHA S FUNKCÍ AUTOREGRESE – DVOJITÁ RETRAKCE VNITŘNÍCH DÍLŮ V LOŽNÉ PLOŠE 11 ZÁDOVÝ DÍL + 6 cm STEHENÍ DÍL – PREVENCE PROTI DEKUBITŮM (ODSTUPŇOVÁNÍ ZÁDOVÉHO 0-70° A STEHENÍHO DÍLU 0-34°) LOŽNÉ DÍLY ODNÍMATELNÉ ZE SEGMENTŮ VEVAŘENÝCH SÍTÍ PRO LEPŠÍ VENTILACI VZDUCHU POD MATRACÍ ZPEVNĚNÍ PRO LEPŠÍ ROZLOŽENÍ VÁHY KLIENTA MOŽNOST PRODLOUŽENÍ LOŽNÉ PLOCHY LŮŽKA MINIMÁLNĚ O 20 cm NEJNÍŽŠÍ POLOHA MINIMÁLNĚ 36 cm A NEJVYŠŠÍ VÝŠETŘOVATELSKÁ POLOHA 80 cm MOTORY POLOHOVÁNÍ MUSÍ BÝT POD LOŽNOU PLOCHOU, NIKOLIV V ČELECH LŮŽKA HMOTNOST LŮŽKA MAXIMÁLNĚ 150 kg</p>			
<p><u>POSTRANICE</u></p>			
<p>DĚLENÍ 50/50 SPUSTITELNÉ S OCHRANNOU POJISTKOU NA KAŽDÉ STRANĚ POSTRANICE POSTRANICE NESMÍ V ŽÁDNÉ POLOZE PŘESAHOVAT PŮDORYS LŮŽKA 4 VÝŠKOVÉ POZICE POSTRANIC NEJVYŠŠÍ VÝŠKOVÁ POZICE S VÝŠKOU HORNÍ HRANY POSTRANICE MIN. 40 cm NAD LOŽNOU PLOCHOU</p>			
<p><u>PODVOZEK</u></p>			
<p>4 DVOJITÁ POJEZDOVÁ KOLEČKA O PRŮMĚRU MIN. 125 mm S CENTRÁLNÍM OVLÁDÁNÍM BRZD NA KAŽDÉ OSE KOLEČKA MUSÍ BÝT V JAKÉKOLIV POLOZE POD PŮDORYSEM LŮŽKA KOLEČKA S KRYTEM PO CELÉ PLOŠE</p>			
<p><u>OSTATNÍ VLASTNOSTI</u></p>			
<p>OVLADAČ LŮŽKA S MOŽNOSTÍ NASTAVENÍ KARDIACKÉHO KŘESLA A PROFYLAXE – MOŽNOST POLOHY NA ODKRVENÍ NOHOU, SE ZÁMKEM PROTI NECHTĚNÉMU POLOHOVÁNÍ</p>			
<p><u>HRAZDA S RUKOJETÍ</u></p>			
<p>LAKOVANÁ, NOSNOST MAX. 100 kg, RUKOJEŤ PLASTOVÁ S VÝŠKOVĚ NASTAVITELNÝM ZESÍLENÝM ŘEMENEM LŮŽKO MUSÍ SPLŇOVAT NORMU ČSN 60601-2-52 – NUTNÉ DOLOŽIT PLATNÝM CERTIFIKÁTEM NEBO MUSÍ ÚČASTNÍK NABÍDNOUT ROVNOCENNÉ ŘEŠENÍ</p>			
<p><u>ČELA LŮŽKA</u></p>			
<p>PEVNÁ, DŘEVĚNÁ, PŘÍRODNÍ DŘEVO U NOHOU MADLO S MEZEROU NA ZAVĚŠENÍ KOMPRESORU PRO AKTIVNÍ MATRACI</p>			
<p>BARVA: DEKOR DŘEVA – DLE VZORNÍKU VÝROBCE (NAPŘ. LINDBERG OAK) ODSŤÍN JE TŘEBA PŘED VÝROBOU VZORKOVAT DEKOR PODVOZKU A KOVŮVÝCH DÍLŮ RAL 9006 STŘÍBRNOŠEDÁ</p>			
<p>ROZMĚRY: š.1280 mm, d.2160 mm, v.370-800 mm</p>			
		CELKEM	4ks
<p>POZN : PŘED VÝROBOU BUDOU KONSTRUKCE ZAMĚŘENY A JEJICH ROZMĚRY KONZULTOVÁNY SE ZODPOVĚDNÝM PROJEKTANTEM. PŘED VÝROBOU BUDE PŘEDLOŽENA DÍLENSKÁ DOKUMENTACE KE KONZULTACI ZODPOV. PROJEKTANTOVI. DODAVATEL RUČÍ ZA TECHNICKÉ A FUNKČNÍ PARAMETRY A ŽIVOTNOST BEZ OHLEDU NA VELIKOST.</p>			
Strana:			32

MATRACE ANTIDEKUBITNÍ PASIVNÍ PRO IV. STUPEŇ – BARIATRICKÁ, VYSOKONOSNÁ
 ŠÍRKA A DÉLKA MATRACE MUSÍ ODPOVÍDAT VNITŘNÍM ROZMĚRŮM LOŽNÉ PLOCHY LŮŽKA
 VÝŠKA MATRACE **DLE ÚNOSNOSTI**

TYP:
 PASIVNÍ ANTIDEKUBITNÍ MATRACE MIN. PRO STŘEDNÍ RIZIKO VZNIKU DEKUBITŮ
 NOSNOST MINIMÁLNĚ **200 kg**

POTAH:
 VODĚODOLNÝ PROTI VNĚJŠÍM TEKUTINÁM
 PAROPROUSTNÝ, SPODEK MATRACE Z PEVNÉHO PROTISKLUZNÉHO MATERIÁLU
 SNADNO SNÍMATELNÝ POTAH, PRUŽNÝ VE VŠECH SMĚRECH
 NA MATRACI POPRUHY PRO LEPŠÍ MANIPULOVATELNOST
 ZIP MINIMÁLNĚ PO 3 STRANÁCH OBVODU MATRACE, PŘEKRYTÝ,
 S OCHRANOU PROTI ZNEČIŠTĚNÍ
 SPOJE KONTINUÁLNĚ SVAŘOVANÉ ZABRAŇUJÍCÍ PRŮSAKU NEČISTOT DO JÁDRA
 MATERIÁL POTAHU ANTIBAKTERIÁLNÍ, DEZINFIKOVATELNÝ BĚŽNÝMI PROSTŘEDKY

JÁDRO:
 TVOŘENÉ 2 SPECIÁLNÍMI TYPY STUDENÉ PUR PĚNŮ S HUSTOTOU MIN. 43 kg/m³
 OBOUSTRANNĚ PROŘEZANÉ ZAJIŠŤUJÍCÍ ZÓNOVOU TUHOST ALESPŇ VE TŘECH
 ZÓNÁCH – HLAVA, TĚLO, PATY
 MATRACE SENDVIČOVÁ Z 2 DRUHŮ PĚNY, SPODNÍ PĚNA NOSNÁ NA HMOTNOST MIN. **200 kg**
 SPODNÍ, NOSNÁ STRANA MATRACE S PROŘEZY NA ŠÍRCE MATRACE V MÍSTĚ,
 KDE DOCHÁZÍ K POLOHOVÁNÍ LOŽNÉ PLOCHY LŮŽKA

VÝPIS VNITŘNÍHO VYBAVENÍ

Dostavba domova pro seniory ve Vrchlabí - PD

POL.	POPIS	PODLAŽÍ	ks/m
<p>11d</p> <p>TERAPEUTICKÉ LŮŽKO</p>  <p>ILUSTRAČNÍ OBRÁZEK</p>	<p>TERAPEUTICKÉ LŮŽKO S ÚLOŽNÝMI ZÁSUVKAMI ČLENĚNÍ DLE NÁKRESU 6×ZÁSUVKA SE ZPOMALOVAČEM DOJEZDU KORPUS, ZÁSUVKY A SOKL v.80 mm Z OBOUSTRANNĚ LAMINOVANÉ DŘEVOTŘÍSKOVÉ DESKY, TL. min. 18 mm 3D STRUKTUROVANÁ IMITACE POVRCHU DŘEVA ABS HRANA 2mm POHLEDOVÁ ZADNÍ STĚNA V BARVĚ KORPUSU UZAMYKATELNÉ ZÁSUVKY, BEZP. CYLINDRICKÉ ZÁMKY ARETAČNÍ ŠROUBY PRO VYROVNÁNÍ HORIZONTÁLNÍ ÚCHYTY - BROUŠENÁ NEREZ KOŽENKOVÁ LOŽNÁ PLOCHA A KLÍNOVÝ PODHLEVNÍK NOSNOST 150 kg VÝŠKA LOŽNÉ PLOCHY 650 mm</p> <p>BARVA: DLE VZORNÍKU VÝROBCE ROZMĚRY: 710×1950×750 mm</p> <p>POZN: KVALITA A PROVEDENÍ ODPOVÍDÁ ÚČELU UŽÍVÁNÍ OBJEKTU POVRCH ODOLNÝ PROTI ČISTÍCÍM A DESINFEKČNÍM PROSTŘEDKŮM</p>	1.PP	0
		1.NP	1
		2.NP	0
		3.NP	0
		CELKEM	1ks
<p>11e</p> <p>TERAPEUTICKÉ LEHÁTKO</p>  <p>ILUSTRAČNÍ OBRÁZEK</p>	<p>TERAPEUTICKÉ LEHÁTKO S KVALITNÍM VÝKONNÝM MOTOREM 2-DÍLNÉ KVALITNÍ POLSTROVÁNÍ JE POTAŽENO KOŽENKOU HLAVOVÝ DÍLEČ NASTAVITELNÝ PLYNOVOU VZPĚROU LEHÁTKO KONSTRUOVÁNO PRO ZDRAVOTNICTVÍ DÍKY VYŠŠÍ HMOTNOSTI A KVALITNÍ KONSTRUKCI JE TOTO LEHÁTKO STABILNÍ NASTAVENÍ VÝŠKY 50-88 cm POMOČÍ ELEKTROMOTORU S RUČNÍM OVLADAČEM NOSNOST LEHÁTKA 170 kg</p> <p>BARVA: BĚŽOVÁ - DLE VZORNÍKU VÝROBCE ROZMĚRY: 700×1950 mm</p> <p>POZN: KVALITA A PROVEDENÍ ODPOVÍDÁ ÚČELU UŽÍVÁNÍ OBJEKTU POVRCH ODOLNÝ PROTI ČISTÍCÍM A DESINFEKČNÍM PROSTŘEDKŮM</p>	1.PP	0
		1.NP	1
		2.NP	0
		3.NP	0
		CELKEM	1ks
<p>POZN : PŘED VÝROBOU BUDOU KONSTRUKCE ZAMĚŘENY A JEJICH ROZMĚRY KONZULTOVÁNY SE ZODPOVĚDNÝM PROJEKTANTEM. PŘED VÝROBOU BUDE PŘEDLOŽENA DÍLENSKÁ DOKUMENTACE KE KONZULTACI ZODPOV. PROJEKTANTOVI. DODAVATEL RUČÍ ZA TECHNICKÉ A FUNKČNÍ PARAMETRY A ŽIVOTNOST BEZ OHLEDU NA VELIKOST.</p>		<p>Strana: 33</p>	

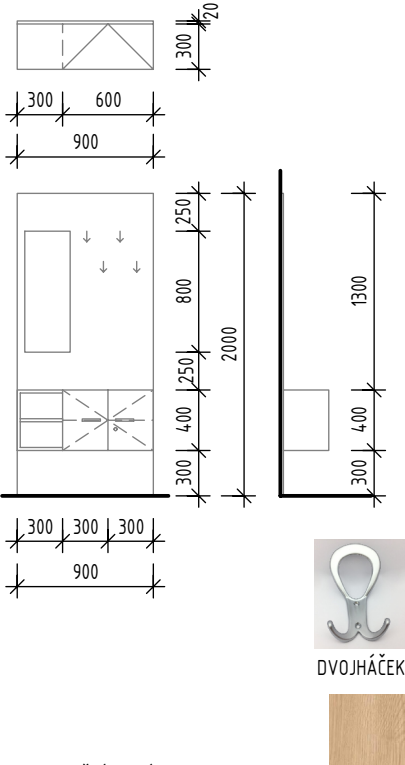


VÝPIS VNITŘNÍHO VYBAVENÍ

Dostavba domova pro seniory ve Vrchlabí - PD

POL.	POPIS	PODLAŽÍ	ks/m
<p>12a</p>  <p>ILUSTRACNÍ OBRÁZEK</p>	<p>NOČNÍ STOLEK LEVÝ S INTEGROVANOU JÍDELNÍ DESKOU</p> <p>NOČNÍ STOLEK VYŠŠÍ STANDARD S VÝŠKOVĚ NASTAVITELNOU A OTOČNOU JÍDELNÍ DESKOU HORNÍ ZÁSUVKOU, NIKOU A SPODNÍ SKŘÍŇKOU ZÁSUVKA SE ZPOMALOVAČEM DOJEZDU PLNĚ OTVÍRAVÉ KRÍDLOVÉ DVEŘE OTEVÍRÁNÍ DVEŘNÍCH KRÍDEL AŽ NA ÚHLE 175° 1xVÝŠKOVĚ NASTAVITELNÁ POLICE KORPUS, DVEŘE, POLICE Z OBOUSTRANNĚ LAMINOVANÉ DŘEVOTŘÍSKOVÉ DESKY, TL. 18mm ABS HRANA 2mm HORNÍ A JÍDELNÍ DESKA Z OBOUSTRANNĚ LAMINOVANÉ DŘEVOTŘÍSKOVÉ DESKY, TL. 25mm ABS HRANA 2mm POHLEDOVÁ ZADNÍ STĚNA V BARVĚ KORPUSU RYCHLE UPÍNAČÍ CELOKOVOVÉ PANTY S FUNKCÍ SNADNĚHO SEŘÍZENÍ A MÉKKÉHO ZAVÍRÁNÍ DVEŘÍ, SYSTÉM TLUMENÍ JE INTEGROVÁN PŘÍMO DO MISKY ZÁVĚSU, ŽIVOTNOST ZÁVĚSU min. 200 000 POHYBŮ 4xKOLEČKA ø50 mm, 2xBRZDNÉ KOLEČKO ZAMYKATELNÁ DVÍRKA A ZÁSUVKA, BEZP. CYLINDRICKÉ ZÁMKY NA SYSTÉM CENTRÁLNÍHO KLÍČE HORIZONTÁLNÍ ÚCHYTY - BROUŠENÁ NEREZ (VZHLED BUDE ODPOVÍDAT UCHYTŮM NA OSTATNÍM NÁBYTKU V POKOJI)</p> <p>BARVA: DEKOR DŘEVA - DLE VZORNÍKU VÝROBCE (NAPŘ. LINDBERG OAK) ODSTÍN JE TŘEBA PŘED VÝROBOU VZORKOVAT ROZMĚRY STOLKU: š. 500 mm, hl. 510 mm, v. 877 mm, ROZMĚRY JÍDELNÍ DESKY: š. 345mm, d. 600 mm, v. 740-1100 mm</p> <p>POZN: KVALITA A PROVEDENÍ ODPOVÍDÁ ÚČELU UŽÍVÁNÍ OBJEKTU POVRCH ODOLNÝ PROTI ČISTÍCÍM A DESINFEKČNÍM PROSTŘEDKŮM</p>	1.PP	0
		1.NP	3
		2.NP	7
		3.NP	8
		CELKEM	18ks
<p>12b</p>  <p>ILUSTRACNÍ OBRÁZEK</p>	<p>NOČNÍ STOLEK PRAVÝ S INTEGROVANOU JÍDELNÍ DESKOU</p> <p>NOČNÍ STOLEK VYŠŠÍ STANDARD S VÝŠKOVĚ NASTAVITELNOU A OTOČNOU JÍDELNÍ DESKOU HORNÍ ZÁSUVKOU, NIKOU A SPODNÍ SKŘÍŇKOU ZÁSUVKA SE ZPOMALOVAČEM DOJEZDU PLNĚ OTVÍRAVÉ KRÍDLOVÉ DVEŘE OTEVÍRÁNÍ DVEŘNÍCH KRÍDEL AŽ NA ÚHLE 175° 1xVÝŠKOVĚ NASTAVITELNÁ POLICE KORPUS, DVEŘE, POLICE Z OBOUSTRANNĚ LAMINOVANÉ DŘEVOTŘÍSKOVÉ DESKY, TL. 18mm ABS HRANA 2mm HORNÍ A JÍDELNÍ DESKA Z OBOUSTRANNĚ LAMINOVANÉ DŘEVOTŘÍSKOVÉ DESKY, TL. 25mm ABS HRANA 2mm POHLEDOVÁ ZADNÍ STĚNA V BARVĚ KORPUSU RYCHLE UPÍNAČÍ CELOKOVOVÉ PANTY S FUNKCÍ SNADNĚHO SEŘÍZENÍ A MÉKKÉHO ZAVÍRÁNÍ DVEŘÍ, SYSTÉM TLUMENÍ JE INTEGROVÁN PŘÍMO DO MISKY ZÁVĚSU, ŽIVOTNOST ZÁVĚSU min. 200 000 POHYBŮ 4xKOLEČKA ø50 mm, 2xBRZDNÉ KOLEČKO ZAMYKATELNÁ DVÍRKA A ZÁSUVKA, BEZP. CYLINDRICKÉ ZÁMKY NA SYSTÉM CENTRÁLNÍHO KLÍČE HORIZONTÁLNÍ ÚCHYTY - BROUŠENÁ NEREZ (VZHLED BUDE ODPOVÍDAT UCHYTŮM NA OSTATNÍM NÁBYTKU V POKOJI)</p> <p>BARVA: DEKOR DŘEVA - DLE VZORNÍKU VÝROBCE (NAPŘ. LINDBERG OAK) ODSTÍN JE TŘEBA PŘED VÝROBOU VZORKOVAT ROZMĚRY STOLKU: š. 500 mm, hl. 510 mm, v. 877 mm, ROZMĚRY JÍDELNÍ DESKY: š. 345mm, d. 600 mm, v. 740-1100 mm</p> <p>POZN: KVALITA A PROVEDENÍ ODPOVÍDÁ ÚČELU UŽÍVÁNÍ OBJEKTU POVRCH ODOLNÝ PROTI ČISTÍCÍM A DESINFEKČNÍM PROSTŘEDKŮM</p>	1.PP	0
		1.NP	3
		2.NP	7
		3.NP	6
		CELKEM	16ks
<p>POZN : PŘED VÝROBOU BUDOU KONSTRUKCE ZAMĚŘENY A JEJICH ROZMĚRY KONZULTOVÁNY SE ZODPOVĚDNÝM PROJEKTANTEM. PŘED VÝROBOU BUDE PŘEDLOŽENA DÍLENSKÁ DOKUMENTACE KE KONZULTACI ZODPOV. PROJEKTANTOVI. DODAVATEL RUČÍ ZA TECHNICKÉ A FUNKČNÍ PARAMETRY A ŽIVOTNOST BEZ OHLEDU NA VELIKOST.</p>		<p>Strana: 34</p>	

VÝPIS VNITŘNÍHO VYBAVENÍ


Dostavba domova pro seniory ve Vrchlabí - PD

POL.	POPIS	PODLAŽÍ	ks/m
<p>13a</p> <p>VĚŠÁKOVÁ STĚNA S BOTNÍKEM</p>  <p>ILUSTRAČNÍ OBRÁZEK</p>	<p>VĚŠÁKOVÁ STĚNA S BOTNÍKEM VYŠŠÍ STANDARD ČLENĚNÍ DLE NÁKRESU VĚŠÁKOVÁ STĚNA SE ZRCADLEM V HORNÍ ČÁSTI SKŘÍŇKA NA BOTY VE SPODNÍ ČÁSTI KOTVENÁ cca. 300 mm NAD ZEMÍ 1xPLNĚ OTVÍRAVÉ DVOUKŘÍDLÉ DVEŘE OTEVÍRÁNÍ DVEŘNÍCH KŘÍDEL AŽ NA ÚHLE 175° 1xVÝŠKOVĚ NASTAVITELNÉ POLICE OTEVŘENÁ ČÁST S 1xPEVNOU POLICÍ NA BOTY KORPUS, DVEŘE, POLICE A ZADNÍ VĚŠÁKOVÁ DESKA Z OBOUSTRANNĚ LAMINOVANÉ DŘEVOTŘÍSKOVÉ DESKY, TL. 18mm 3D STRUKTUROVANÁ IMITACE POVRCHU DŘEVA ABS HRANA 2mm RYCHLE UPÍNACÍ CELOKOVOVÉ PANTY S FUNKCÍ SNADNÉHO SEŘÍZENÍ A MĚKKÉHO ZAVÍRÁNÍ DVEŘÍ, SYSTÉM TLUMENÍ JE INTEGROVÁN PŘÍMO DO MISKY ZÁVĚSU, ŽIVOTNOST ZÁVĚSU min. 200 000 POHYBŮ UZAMYKATELNÁ DVÍŘKA, BEZP. CYLINDRICKÉ ZÁMKY HORIZONTÁLNÍ ÚCHYTY - BROUŠENÁ NEREZ 4xNÁBYTKOVÝ KOVOVÝ DVOJHÁČEK - CHROM/MAT ZRCADLO cca. 300x800 mm</p> <p>BARVA: DEKOR SVĚTLÉHO DŘEVA - DLE VZORNÍKU VÝROBCE ROZMĚRY: 900x300x2000 mm</p> <p>POZN: KVALITA A PROVEDENÍ ODPOVÍDÁ ÚČELU UŽÍVÁNÍ OBJEKTU POVRCH ODOLNÝ PROTI ČISTÍCÍM A DESINFEKČNÍM PROSTŘEDKŮM</p>	1.PP	0
	1.NP	6	
	2.NP	14	
	3.NP	13	
	CELKEM	34ks	
<p>13b</p> <p>VĚŠÁK STOJANOVÝ</p>  <p>ILUSTRAČNÍ OBRÁZEK</p>	<p>VĚŠÁK STOJANOVÝ KOVOVÝ 3ks RAMEN 3ks HÁČKŮ</p> <p>BARVA: BÍLÝ LAK ROZMĚRY: 510x440x1670 mm</p> <p>POZN: KVALITA A PROVEDENÍ ODPOVÍDÁ ÚČELU UŽÍVÁNÍ OBJEKTU POVRCH ODOLNÝ PROTI ČISTÍCÍM A DESINFEKČNÍM PROSTŘEDKŮM</p>	1.PP	0
	1.NP	7	
	2.NP	1	
	3.NP	1	
	CELKEM	9ks	
<p>14a</p> <p>ODPADKOVÝ KOŠ</p>  <p>ILUSTRAČNÍ OBRÁZEK</p>	<p>ODPADKOVÝ KOŠ DRÁTĚNÝ KOVOVÝ OBJEM 12 l</p> <p>BARVA: STŘÍBRNÁ ROZMĚRY: Ø295x342 mm</p> <p>POZN: KVALITA A PROVEDENÍ ODPOVÍDÁ ÚČELU UŽÍVÁNÍ OBJEKTU POVRCH ODOLNÝ PROTI ČISTÍCÍM A DESINFEKČNÍM PROSTŘEDKŮM</p>	1.PP	0
	1.NP	10	
	2.NP	16	
	3.NP	15	
	CELKEM	41ks	

POZN : PŘED VÝROBOU BUDOU KONSTRUKCE ZAMĚŘENY A JEJICH ROZMĚRY KONZULTOVÁNY SE ZODPOVĚDNÝM PROJEKTANTEM. PŘED VÝROBOU BUDE PŘEDLOŽENA DÍLENSKÁ DOKUMENTACE KE KONZULTACI ZODPOV. PROJEKTANTOVI. DODAVATEL RUČÍ ZA TECHNICKÉ A FUNKČNÍ PARAMETRY A ŽIVOTNOST BEZ OHLEDU NA VELIKOST.





VÝPIS VNITŘNÍHO VYBAVENÍ

Dostavba domova pro seniory ve Vrchlabí - PD

POL.	POPIS	PODLAŽÍ	ks/m
14b ODPADKOVÝ KOŠ NA TŘÍDĚNÝ ODPAD  ILUSTRACNÍ OBRÁZEK	ODPADKOVÝ KOŠ PRO TŘÍDĚNÝ ODPAD Z LAKOVANÉ OCELI PO ODKLOPENÍ VÍKA LZE VÝJMOUT VNITŘNÍ OCELOVÉ NÁDOBY OBJEM 3x9l BARVA: BÍLÁ/ČERNÁ + BAREVNÉ NÁLEPKY ROZMĚRY: 600x200x400 mm POZN: KVALITA A PROVEDENÍ ODPOVÍDÁ ÚČELU UŽÍVÁNÍ OBJEKTU POVRCH ODOBNÝ PROTI ČISTÍCÍM A DESINFEKČNÍM PROSTŘEDKŮM	1.PP	0
		1.NP	5
		2.NP	1
		3.NP	1
		CELKEM	7ks
14c HYGIENICKÝ DVOJBOX  ILUSTRACNÍ OBRÁZEK	HYGIENICKÝ DVOJBOX Z POLYPROPYLENU ROZDĚLEN NA DVĚ ČÁSTI O OBJEMU 150l PROTIHLUKOVÁ KOLEČKA Ø125 mm 2xKOLEČKO S BRZDOU PEDÁLOVÝ SYSTÉM ERGONOMICKÁ RUKOJEŤ VAKY NA ŠPINAVÉ PRÁDLO ROZDĚLOVNÍKY NA VAKY ROZMĚRY:980x550x1050 mm POZN: KVALITA A PROVEDENÍ ODPOVÍDÁ ÚČELU UŽÍVÁNÍ OBJEKTU POVRCH ODOBNÝ PROTI ČISTÍCÍM A DESINFEKČNÍM PROSTŘEDKŮM	1.PP	0
		1.NP	1
		2.NP	2
		3.NP	2
		CELKEM	5ks
14d ODPADKOVÝ KOŠ  ILUSTRACNÍ OBRÁZEK	ODPADKOVÝ KOŠ NÁŠLAPNÝ PEDÁL VYJÍMATELNÁ VNITŘNÍ PLASTOVÁ NÁDOBA OBJEM 12 l BARVA: NEREZ MAT ROZMĚRY: Ø250, v.400 mm POZN: KVALITA A PROVEDENÍ ODPOVÍDÁ ÚČELU UŽÍVÁNÍ OBJEKTU POVRCH ODOBNÝ PROTI ČISTÍCÍM A DESINFEKČNÍM PROSTŘEDKŮM	1.PP	0
		1.NP	0
		2.NP	1
		3.NP	1
		CELKEM	2ks
15a NEOBSAZENO			
POZN : PŘED VÝROBU BUDOU KONSTRUKCE ZAMĚŘENY A JEJICH ROZMĚRY KONZULTOVÁNY SE ZODPOVĚDNÝM PROJEKTANTEM. PŘED VÝROBU BUDE PŘEDLOŽENA DÍLENSKÁ DOKUMENTACE KE KONZULTACI ZODPOV. PROJEKTANTOVI. DODAVATEL RUČÍ ZA TECHNICKÉ A FUNKČNÍ PARAMETRY A ŽIVOTNOST BEZ OHLEDU NA VELIKOST.			Strana: 36





VÝPIS VNITŘNÍHO VYBAVENÍ

Dostavba domova pro seniory ve Vrchlabí - PD

POL.	POPIS	PODLAŽÍ	ks/m
15f	 <p> DATAPROJEKTOR VČETNĚ STROPNÍHO DRŽÁKU </p> <p> DATAPROJEKTOR PROMÍTÁNÍ V POMĚRU 16:9 JAKO ZDROJ SVĚTLA SLOUŽÍ LAMPA TECHNOLOGIE LCD MAX. ROZLIŠENÍ: 1920x1080 px MAX. PROJEKČNÍ VZDÁLENOST: 14,4 m TYP PŘIPOJENÍ: HDMI 1.4, VGA, Kompozitní OSTATNÍ VSTUPY/VÝSTUPY: USB, WiFi, LAN, AUDIO JACK VÝSTUP, AUDIO JACK VSTUP, RS232 VČETNĚ STROPNÍHO DRŽÁKU S NASTAVITELNOU DÉLKOU, NAKLÁPĚNÍM 360°ROTACE </p> <p> BARAV: BÍLÁ ROZMĚRY: 309x90x282 mm </p> <p>ILUSTRAČNÍ OBRÁZEK</p>	1.PP	0
		1.NP	0
		2.NP	1
		3.NP	1
		CELKEM	2ks
15g	 <p> PROMÍTAČÍ PLÁTNO </p> <p> PROJEKČNÍ PLÁTNO SVINOVACÍ PLÁTNO, EL. OVLÁDANÉ PŘÍMÁ MONTÁŽ NA STĚNU NEBO STROP MOTOR PRO NAVÍJENÍ DÁLKOVÉ OVLÁDÁNÍ ÚHLOPŘÍČKA: 106" (269,24 cm) POMĚR STRAN 16:9 </p> <p> BÍLÉ PLÁTNO ČERNÉ OKRAJE BÍLÉ TĚLO ROZMĚRY: 2347x1321 mm </p> <p>ILUSTRAČNÍ OBRÁZEK</p>	1.PP	0
		1.NP	0
		2.NP	1
		3.NP	1
		CELKEM	2ks
15h	 <p> TISKÁRNA </p> <p> TISKÁRNA LASEROVÁ, ČERNOBÍLÁ FORMÁT A4 PŘIPOJENÍ: USB, WIFI, LAN, BLUETOOTH FUNKCE: AIRPRINT, DUPLEX, KOPÍROVÁNÍ, SKENOVÁNÍ ROZLIŠENÍ SKENERU: 600x600 DPI VSTUPNÍ ZÁSObNÍK INFORMAČNÍ DISPLEJ </p> <p> ROZMĚRY: 368x299x242 mm </p> <p>ILUSTRAČNÍ OBRÁZEK</p>	1.PP	0
		1.NP	2
		2.NP	1
		3.NP	1
		CELKEM	4ks
15i	 <p> SKARTOVAČKA </p> <p> SKARTOVAČKA KŘÍŽOVÝ ŘEZ RYCHLOST SKARTACE: 2,1 m/min MAX. KAPACITA SKARTACE: 10 LISTŮ SKARTOVANÝ MATERIÁL: PAPIR, CD, DVD, PLASTOVÉ KARTY OBJEM KOŠE: 20l START/STOP AUTOMATICKÝ </p> <p> ROZMĚRY: 345x245x445 mm </p> <p>ILUSTRAČNÍ OBRÁZEK</p>	1.PP	0
		1.NP	2
		2.NP	1
		3.NP	1
		CELKEM	4ks
POZN : PŘED VÝROBOU BUDOU KONSTRUKCE ZAMĚŘENY A JEJICH ROZMĚRY KONZULTOVÁNY SE ZODPOVĚDNÝM PROJEKTANTEM. PŘED VÝROBOU BUDE PŘEDLOŽENA DÍLENSKÁ DOKUMENTACE KE KONZULTACI ZODPOV. PROJEKTANTOVI. DODAVATEL RUČÍ ZA TECHNICKÉ A FUNKČNÍ PARAMETRY A ŽIVOTNOST BEZ OHLEDU NA VELIKOST.			Strana: 38





VÝPIS VNITŘNÍHO VYBAVENÍ

Dostavba domova pro seniory ve Vrchlabí - PD

POL.	POPIS	PODLAŽÍ	ks/m	
16a	<p>TREZOR</p>  <p>ILUSTRACNÍ OBRÁZEK</p>	TREZOR KORPUS NA VŠECH STRANÁCH DVOUSTĚNNÝ S CELOOBVODOVOU PROTIPOŽÁRNÍ DRÁŽKOU DVEŘE DVOUSTĚNNÉ, TLOUŠŤKA 55 mm S DVEŘNÍM PLÁTEM TLOUŠŤKY 3 mm UZAVÍRACÍ PROFIL NA STRANĚ ZÁVĚSŮ ZÁVORA S 3 STRANNÝM ZAJIŠTĚNÍM DVOJITÝ ZUBOVÝ BEZPEČNOSTNÍ ZÁMEK VDS TŘÍDY I SE 2 KLÍČI KOVÁNÍ S PŘESAHEM 12 mm VŽDY DVA OTVORY V ZADNÍ STĚNĚ A DNĚ PRO UKOTVENÍ BEZPEČNOSTNÍ STUPEŇ B PODLE VDMA 24992 A ZKOUŠENÉ A CERTIFIKOVANÉ PODLE EVROPSKÉ NORMY S2 PODLE PN-EN 14450:2006	1.PP	0
		1.NP	1	
		2.NP	0	
		3.NP	0	
		CELKEM	1ks	
17a	<p>KADEŘNICKÝ STOLEK SE ZRCADLI</p>  <p>ILUSTRACNÍ OBRÁZEK</p>	KADEŘNICKÝ OBOUSTRANNÝ STOLEK SE ZRCADLI STOLEK VYROBEN Z DÝHY Z KAŽDÉ STRANY ZRCADLO, ZÁSUVKA, INTEGROVANÁ OPĚRKA NA NOHY, DRŽÁK NA FÉN	1.PP	0
		1.NP	1	
		2.NP	0	
		3.NP	0	
		CELKEM	1ks	
17b	<p>KADEŘNICKÉ KŘESLO</p>  <p>ILUSTRACNÍ OBRÁZEK</p>	KADEŘNICKÉ KŘESLO OTOČNÉ O 360° NASTAVEITELNÁ VÝŠKA SEDÁKU POMOCÍ HYDRAULICKÉHO ČERPADLA 45-56,5 cm OCELOVÁ KONSTRUKCE ČAOUNĚNÍ Z KOŽENKY OPĚRKA NA NOHY	1.PP	0
		1.NP	1	
		2.NP	0	
		3.NP	0	
		CELKEM	1ks	
17c	<p>SUŠÍCÍ HELMA NA STOJANU</p>  <p>ILUSTRACNÍ OBRÁZEK</p>	SUŠÍCÍ HELMA NA STOJANU MOBILNÍ S 5ti KOLEČKY PLASTOVÁ HELMA OCELOVÝ POZINKOVANÝ STOJAN VÝKON: 1100 W TEPLOTA: 75° ČASOVAČ: 0-60 min	1.PP	0
		1.NP	1	
		2.NP	0	
		3.NP	0	
		CELKEM	1ks	
<p>POZN : PŘED VÝROBU BUDOU KONSTRUKCE ZAMĚŘENY A JEJICH ROZMĚRY KONZULTOVÁNY SE ZODPOVĚDNÝM PROJEKTANTEM. PŘED VÝROBU BUDE PŘEDLOŽENA DÍLENSKÁ DOKUMENTACE KE KONZULTACI ZODPOV. PROJEKTANTOVI. DODAVATEL RUČÍ ZA TECHNICKÉ A FUNKČNÍ PARAMETRY A ŽIVOTNOST BEZ OHLEDU NA VELIKOST.</p>			<p>Strana: 39</p>	

VÝPIS VNITŘNÍHO VYBAVENÍ

Dostavba domova pro seniory ve Vrchlabí - PD

POL.	POPIS	PODLAŽÍ	ks/m
18a	<p>SAMOZAVLAŽOVACÍ KVĚTINÁČ A INTERIÉROVÁ KVĚTINA</p>  <p>ILUSTRAČNÍ OBRÁZEK</p>	1.PP	0
		1.NP	5
		2.NP	0
		3.NP	0
		CELKEM	5ks
18b	<p>VITRÍNA</p>  <p>ILUSTRAČNÍ OBRÁZEK</p>	1.PP	0
		1.NP	3
		2.NP	3
		3.NP	3
		CELKEM	9ks
18c	<p>DRŽÁK PRÁDELNÍCH ŠŇŮR VČETNĚ PRÁDELNÍ ŠŇŮRY</p>  <p>ILUSTRAČNÍ OBRÁZEK</p>	1.PP	4
		1.NP	0
		2.NP	0
		3.NP	0
		CELKEM	4ks
18d	<p>GARNÝŽ</p>  <p>ILUSTRAČNÍ OBRÁZEK</p>	1.PP	0
		1.NP	6
		2.NP	14
		3.NP	13
		CELKEM	33ks
<p>POZN : PŘED VÝROBOU BUDOU KONSTRUKCE ZAMĚŘENY A JEJICH ROZMĚRY KONZULTOVÁNY SE ZODPOVĚDNÝM PROJEKTANTEM. PŘED VÝROBOU BUDE PŘEDLOŽENA DÍLENSKÁ DOKUMENTACE KE KONZULTACI ZODPOV. PROJEKTANTOVI. DODAVATEL RUČÍ ZA TECHNICKÉ A FUNKČNÍ PARAMETRY A ŽIVOTNOST BEZ OHLEDU NA VELIKOST.</p>			<p>Strana: 40</p>

VÝPIS VNITŘNÍHO VYBAVENÍ

Dostavba domova pro seniory ve Vrchlabí - PD

POL.		POPIS	PODLAŽÍ	ks/m
18e	ZÁCLONA 	ZÁCLONA BEZ VZORU S OLŮVKEM VE SPODNÍ ČÁSTI BARVA: BÍLÁ ROZMĚRY: 2ks 2500×3000 mm POZN.: KVALITA A PROVEDENÍ ODPOVÍDÁ ÚČELU UŽÍVÁNÍ OBJEKTU POVRCH ODOLNÝ PROTI ČISTÍCÍM A DESINFEKČNÍM PROSTŘEDKŮM MUSÍ SPLNIT POŽADAVEK NA DOBU ZÁPALNOSTI DELŠÍ NEŽ 20 s	1.PP	0
			1.NP	6
			2.NP	14
			3.NP	14
			CELKEM	34ks
18f	ZÁVĚSY 	ZÁVĚSY BEZ VZORU BARVA: DLE VZORNÍKU VÝROBCE ROZMĚRY: 2ks 1450×3000 mm POZN.: KVALITA A PROVEDENÍ ODPOVÍDÁ ÚČELU UŽÍVÁNÍ OBJEKTU POVRCH ODOLNÝ PROTI ČISTÍCÍM A DESINFEKČNÍM PROSTŘEDKŮM MUSÍ SPLNIT POŽADAVEK NA DOBU ZÁPALNOSTI DELŠÍ NEŽ 20 s	1.PP	0
			1.NP	6
			2.NP	14
			3.NP	14
			CELKEM	34ks
19a	ZVEDÁK 	ZVEDÁK ELEKTRICKÝ DYNAMICKÝ POLOHOVACÍ SYSTÉM DUÁLNI OVLÁDÁNÍ - DÁLKOVÝM OVLADAČEM A NA SLOUPU ZVEDÁKU POLOHOVÁNÍ KLIENTA PŘÍMO VE ZVEDÁKU POMOCÍ MOTORU OVLÁDANÉHO DÁLKOVÝM OVLADAČEM ELEKTRICKY OTEVÍRANÝ PODVOZEK POMOCÍ DÁLKOVÉHO OVLADAČE UMOŽŇUJE POUŽITÍ 3 RAMEN A JEJICH SNADNOU ZÁMĚNU: RAMENO PRO VAK, LEHÁTKOVÉ ZÁVĚSNÉ RAMENO A DVOUBODOVÉ ZÁVĚSNÉ RAMENO SYSTÉM NOUZOVÉHO MECHANICKÉHO SPOUŠTĚNÍ RUČNÍM OTÁČENÍM KLIKY UMÍSTĚNÉ NA SLOUPU ZVEDÁKU AUTOMATICKÉ ZASTAVENÍ POHYBU RAMENE SMĚREM DOLŮ PŘI NÁRAZU NA PŘEKÁŽKU STABILNÍ VERTIKÁLNÍ SYSTÉM: VERTIKÁLNÍ SLOUPOVÝ ZDVIH NIKOLI OBLOUKOVÝ ZDVIH), ANTI-HOUPÁNÍ SE 4 BODOVÝM ZVEDACÍM RAMENEM 4 BODOVÉ RAMENO S DPS ÚCHYTY VAKU NA ZÁVĚSNÉM RAMENI SE ČTYŘBODOVÝM KLIPOVÝM SYSTÉMEM TVARU KLÍČOVÉ DÍRKY VAK S PLASTOVÝMI KLIPI SÍŤOVÝ 1 ks VELIKOST XL + 1 ks VELIKOST L VAK S PLASTOVÝMI KLIPI 1 ks VELIKOST L + 1 ks VELIKOST XL BEZPEČNÁ PRACOVNÍ ZÁTĚŽ MAX. 225 kg VNĚJŠÍ ŠÍŘKA PODVOZKU MAX. 718 mm VNITŘNÍ ŠÍŘKA ROZEVŘENÉHO PODVOZKU MIN. 1070 mm ROZSAH ZDVIHU MIN. 1340 mm VÝŠE ZDVIHU RAMENE MIN. 1500 mm POZN.: KVALITA A PROVEDENÍ ODPOVÍDÁ ÚČELU UŽÍVÁNÍ OBJEKTU POVRCH ODOLNÝ PROTI ČISTÍCÍM A DESINFEKČNÍM PROSTŘEDKŮM	1.PP	0
			1.NP	1
			2.NP	0
			3.NP	0
			CELKEM	1ks
POZN : PŘED VÝROBU BUDOU KONSTRUKCE ZAMĚŘENY A JEJICH ROZMĚRY KONZULTOVÁNY SE ZODPOVĚDNÝM PROJEKTANTEM. PŘED VÝROBU BUDE PŘEDLOŽENA DÍLENSKÁ DOKUMENTACE KE KONZULTACI ZODPOV. PROJEKTANTOVI. DODAVATEL RUČÍ ZA TECHNICKÉ A FUNKČNÍ PARAMETRY A ŽIVOTNOST BEZ OHLEDU NA VELIKOST.				Strana: 41




VÝPIS VNITŘNÍHO VYBAVENÍ

Dostavba domova pro seniory ve Vrchlabí - PD

POL.	POPIS	PODLAŽÍ	ks/m
19b  ILUSTRACNÍ OBRÁZEK	HYGIENICKÁ ŽIDLE VÝŠKOVĚ NASTAVITELNÁ PRO TRANSPORT PACIENTA Z LŮŽKA PŘÍMO DO VANY RUČNÍ OVLADAČ ERGONOMICKÁ RUKOJEŤ OPĚRKA RUKOU I ZAD LZE VYKLOPIT DOZADU DVOJDÍLNÁ SEDAČKA BEZPEČNOSTNÍ PÁS KOLEČKA S BRZDOU NOUZOVÉ TLAČÍTKO PRO OVLÁDÁNÍ U BATERIE SOUČÁSTÍ NABÍJEČKA BATERIE ROZMĚRY: 680x815x1100-1665 mm POZN.: KVALITA A PROVEDENÍ ODPOVÍDÁ ÚČELU UŽÍVÁNÍ OBJEKTU POVRCH ODLNÝ PROTI ČISTÍCÍM A DESINFEKČNÍM PROSTŘEDKŮM	1.PP	0
		1.NP	0
		2.NP	1
		3.NP	1
		CELKEM	2ks
19c	NEOBSAZENO		
19d  ILUSTRACNÍ OBRÁZEK	MOBILNÍ SPRCHOVÝ SYSTÉM PRO PÉČI O KLIENTA PŘÍMO NA LŮŽKU OCELOVÁ KONSTRUKCE ANTIKOROZNÍ ÚPRAVA NEREZOVÝ ZÁSOBNÍK NA VODU - 23 l AKTIVNÍ ODSÁVÁNÍ POUŽITÉ VODY NASTAVITELNÁ TEPLOTA VODY JEDNODUCHÁ ÚDRŽBA AUTOMATICKÁ DESINFEKCE VNITŘNÍHO OKRUHU JEDNODUCHÉ VYPOUŠTĚNÍ POUŽITÉ VODY FUNKCE PRO TEPLOTNÍ DESINFEKCI SYSTÉMU ODDĚLENÉ OKRUHY PRO ČISTOU A POUŽITOU VODU 6 ks KOLEČEK Ø100 mm, DVĚ KOLEČKA S BRZDOU ZÁSOBNÍK NA DESINFEKCI, 5 l ČERPADLO NA ČISTOU VODU 8 l/min, 24 V ČERPADLO NA ODPADNÍ VODU 14 l/min, 24 V ROZMĚRY: 940x580x1006 mm POZN.: KVALITA A PROVEDENÍ ODPOVÍDÁ ÚČELU UŽÍVÁNÍ OBJEKTU POVRCH ODLNÝ PROTI ČISTÍCÍM A DESINFEKČNÍM PROSTŘEDKŮM	1.PP	0
		1.NP	0
		2.NP	1
		3.NP	1
		CELKEM	2ks
POZN : PŘED VÝROBOU BUDOU KONSTRUKCE ZAMĚŘENY A JEJICH ROZMĚRY KONZULTOVÁNY SE ZODPOVĚDNÝM PROJEKTANTEM. PŘED VÝROBOU BUDE PŘEDLOŽENA DÍLENSKÁ DOKUMENTACE KE KONZULTACI ZODPOV. PROJEKTANTOVI. DODAVATEL RUČÍ ZA TECHNICKÉ A FUNKČNÍ PARAMETRY A ŽIVOTNOST BEZ OHLEDU NA VELIKOST.		Strana: 42	


VÝPIS VNITŘNÍHO VYBAVENÍ

Dostavba domova pro seniory ve Vrchlabí - PD

POL.	POPIS	PODLAŽÍ	ks/m
20a	MOTOMED  MOTOMED PRO POSILOVÁNÍ DOLNÍCH I HORNÍCH KONČETIN BEZPEČNOSTNÍ CHODIDLOVÉ PODLOŽKY 2-STUPŇOVÉ NASTAVENÍ PEDÁLU DRŽÁK RUKOU PODPOZEK S VELKÝMI KOLY CELOKOVOVÁ KONSTRUKCE VÝŠKOVĚ NASTAVITELNÁ VÝŠKA HORNÍ ČÁSTI NASTAVENÍ STUPŇŮ ZÁTĚŽE A SÍLY MOTORU 1-20 VODIDLA PRO DOLNÍ KONČETINY MANŽETA PRO UPEVNĚNÍ RUKOU BAREVNÝ DISPLEJ ROZMĚRY: 590x105-117x610-870 mm POZN.: KVALITA A PROVEDENÍ ODPOVÍDÁ ÚČELU UŽÍVÁNÍ OBJEKTU POVRCH ODOLNÝ PROTI ČISTÍCÍM A DESINFEKČNÍM PROSTŘEDKŮM	1.PP	0
		1.NP	1
		2.NP	0
		3.NP	0
		CELKEM	1ks
20b	MOBILNÍ CHODÍTKO  MOBILNÍ CHODÍTKO VYROBĚNÉ Z LAKOVANÉ OCELI VYSTUŽENÉ VÝŠKOVĚ NASTAVITELNÉ RAMENO VE TVARU U S MADLI 4 OTOČNÁ KOLEČKA, ZADNÍ UZAMYKATELNÁ KOLEČKA NOSNOST 130 kg ROZMĚRY: 620x700x900-1360 mm POZN.: KVALITA A PROVEDENÍ ODPOVÍDÁ ÚČELU UŽÍVÁNÍ OBJEKTU POVRCH ODOLNÝ PROTI ČISTÍCÍM A DESINFEKČNÍM PROSTŘEDKŮM	1.PP	0
		1.NP	1
		2.NP	0
		3.NP	0
		CELKEM	1ks
20c	ŽEBŘINY  ŽEBŘINY DŘEVĚNÉ S VLEPENÝMI PŘÍČKAMI PEVNOSTNÍ ÚCHYTÝ NA ZEĎ SKRZ BOČNICI LAKOVANÉ NOSNOST 120 kg ROZMĚRY: 800x150x2400 mm POZN.: KVALITA A PROVEDENÍ ODPOVÍDÁ ÚČELU UŽÍVÁNÍ OBJEKTU POVRCH ODOLNÝ PROTI ČISTÍCÍM A DESINFEKČNÍM PROSTŘEDKŮM	1.PP	0
		1.NP	1
		2.NP	0
		3.NP	0
		CELKEM	1ks
POZN : PŘED VÝROBU BUDOU KONSTRUKCE ZAMĚŘENY A JEJICH ROZMĚRY KONZULTOVÁNY SE ZODPOVĚDNÝM PROJEKTANTEM. PŘED VÝROBU BUDE PŘEDLOŽENA DÍLENSKÁ DOKUMENTACE KE KONZULTACI ZODPOV. PROJEKTANTOVI. DODAVATEL RUČÍ ZA TECHNICKÉ A FUNKČNÍ PARAMETRY A ŽIVOTNOST BEZ OHLEDU NA VELIKOST.		Strana: 43	

VÝPIS VNITŘNÍHO VYBAVENÍ

Dostavba domova pro seniory ve Vrchlabí - PD

POL.	POPIS	PODLAŽÍ	ks/m
20d	<p data-bbox="225 277 392 309">ŽIDLE LÉKAŘSKÁ</p>  <p data-bbox="225 815 397 837">ILUSTRAČNÍ OBRÁZEK</p> <p data-bbox="644 284 999 421">ŽIDLE LÉKAŘSKÁ OPĚŘÁK A SEDÁK TEXTILNÍ ČALOUNĚNÝ OCELOVÝ CHROMOVANÝ KŘÍŽ NASTAVITELNÁ VÝŠKA SEZENÍ POMCÍ PÍSTU NOSNOST 110 kg</p> <p data-bbox="644 450 1083 528">BARVA PODNOŽÍ: LESKLÝ HLIŇÍK BARVA ČALOUNĚNÍ: BĚŽOVÁ - DLE VZORNÍKU VÝROBCE CELKOVÉ ROZMĚRY: Ø420 v.530-600 mm</p> <p data-bbox="644 562 1251 663">POZN.: KOLEČKA BUDOU VHODNĚ ZVOLENA DLE TYPU NÁŠLAPNÉ VRSTVY KVALITA A PROVEDENÍ ODPOVÍDÁ ÚČELU UŽÍVÁNÍ OBJEKTU POVRCH ODOBNÝ PROTI ČISTÍCÍM A DESINFEKČNÍM PROSTŘEDKŮM ČALOUNĚNÍ MUSÍ SPLNIT POŽADAVEK NA DOBU ZÁPALNOSTI DELŠÍ NEŽ 20 s</p>	1.PP	0
		1.NP	1
		2.NP	0
		3.NP	0
		CELKEM	1ks
<p data-bbox="86 2063 1244 2145">POZN : PŘED VÝROBOU BUDOU KONSTRUKCE ZAMĚŘENY A JEJICH ROZMĚRY KONZULTOVÁNY SE ZODPOVĚDNÝM PROJEKTANTEM. PŘED VÝROBOU BUDE PŘEDLOŽENA DÍLENSKÁ DOKUMENTACE KE KONZULTACI ZODPOV. PROJEKTANTOVI. DODAVATEL RUČÍ ZA TECHNICKÉ A FUNKČNÍ PARAMETRY A ŽIVOTNOST BEZ OHLEDU NA VELIKOST.</p>	<p data-bbox="1353 2074 1426 2096">Strana:</p> <p data-bbox="1374 2114 1406 2136">44</p>		