




MAPA DOLNÍ AREÁL NEMOCNICE NÁCHOD

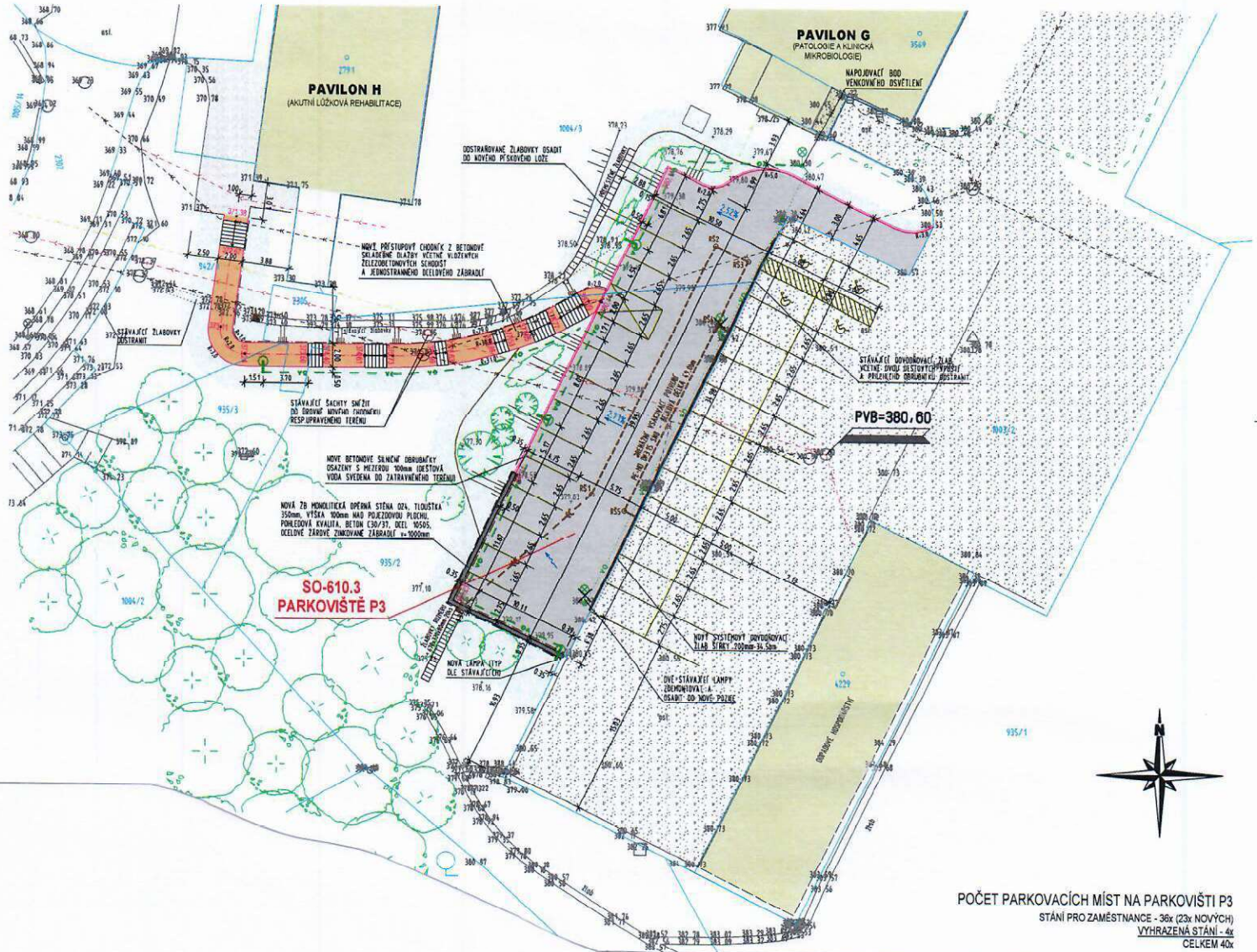


MAPA HORNÍ AREÁL NEMOCNICE NÁCHOD



PARKOVIŠTĚ PŘED ODPADOVÝM HOSPODÁŘSTVÍM




-  nová asfaltová komunikace - 491m²
-  chodník ze zámkové dlažby - 69 m²
-  železobetonové schodiště m² - 7 dílů

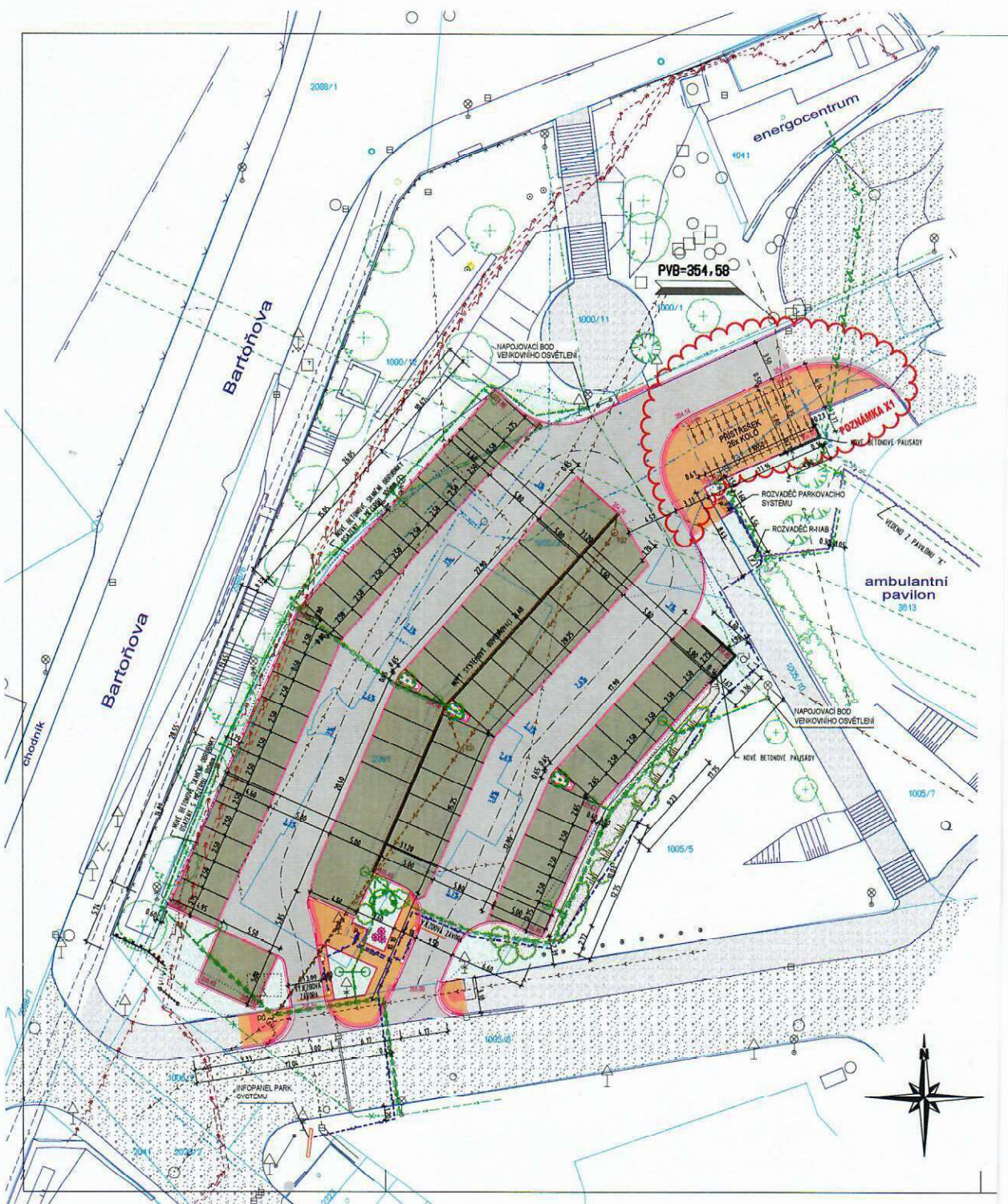


7/4

PARKOVIŠTĚ POD PAVILONEM A

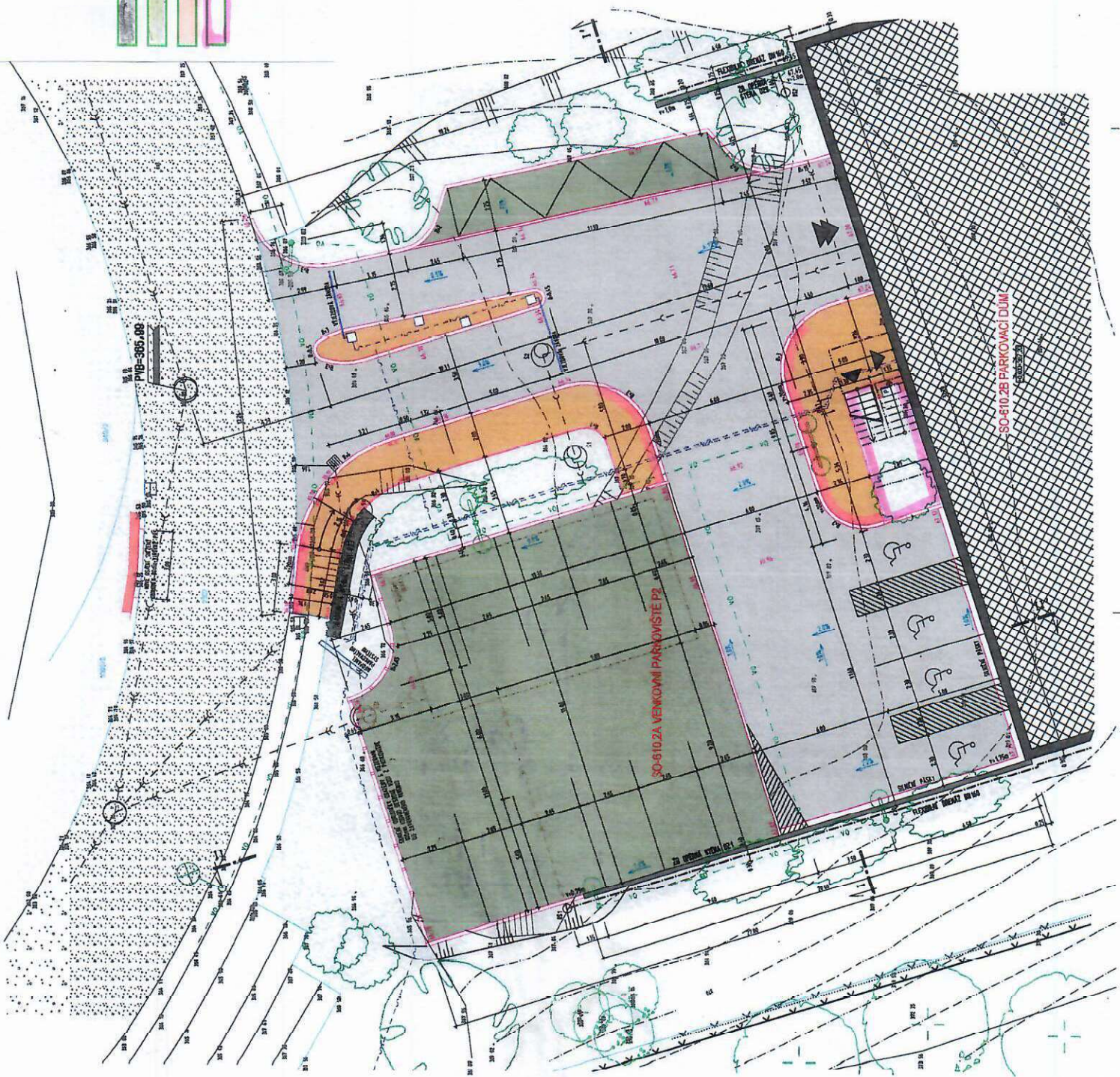

Parkoviště u AP

	asfaltová komunikace-	- 742 m ²
	betonová drenážní dlažba	- 810 m ²
	chodník ze zámkové dlažby	- 190 m ²



VENKOVNÍ PARKOVIŠTĚ PŘED PARKOVACÍM DOMEM

- asfaltová komunikace- šířka 6 m - 380 m²
- betonová drenážní dlažba - 285 m²
- chodník ze zámkové dlažby - 83 m²
- schodiště z 1.NP do 2.NP - 14,56 m²



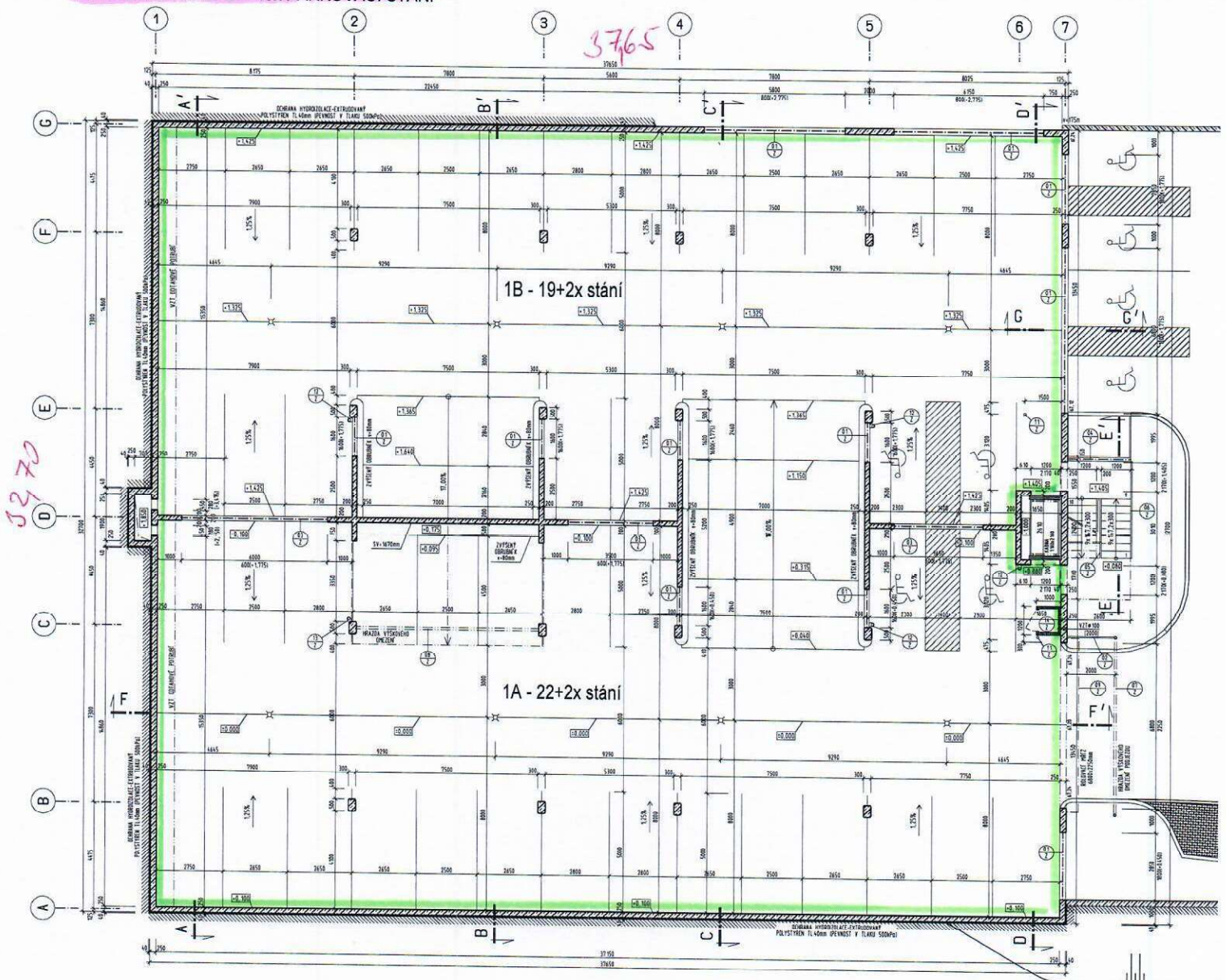
P2

P111

vnitřní zastřešená plocha pro parkování NP- 1184 m²

PARKOVACÍ DŮM


1.NADZEMNÍ PODLAŽÍ - 45x PARKOVACÍ STÁNÍ



LEGENDA HMOT

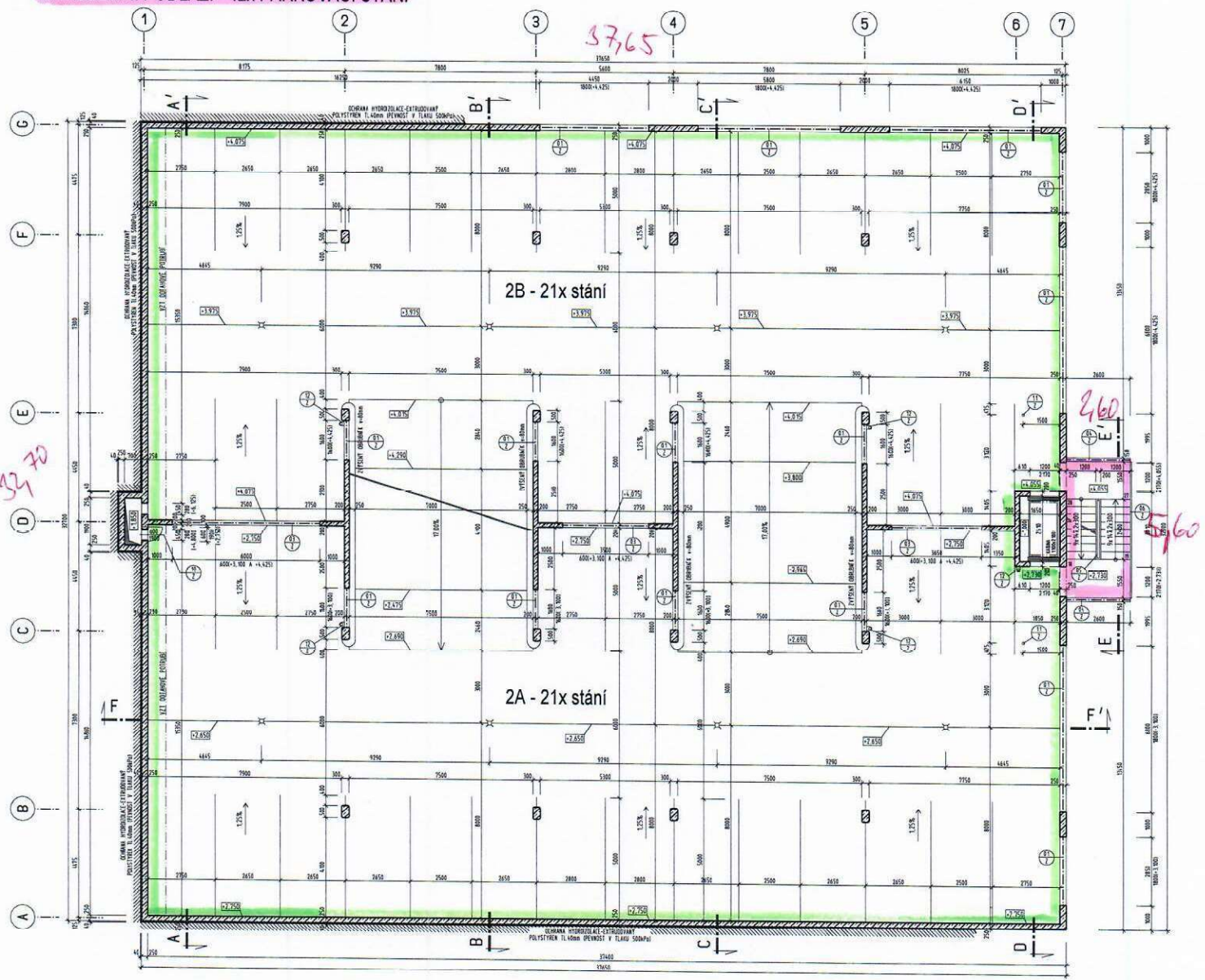
- MONOLITICKÁ ŽELEZOBETONOVÁ STĚNA TL. 200 A 250mm, POHLEDOVÁ KVALITA, VODONEPROUSTÝ BETON C25/30, OČEL 10S05
- MONOLITICKÝ ŽELEZOBETONOVÝ SLOUP ROZMĚRU 300x500mm, POHLEDOVÁ KVALITA, VODONEPROUSTÝ BETON C25/30, OČEL 10S05, ZAOKLENÉ ROHY R=50mm

KRESLIL ING. J. JŘEČEK	PROJEKTANT ING. J. JŘEČEK	DOPOV. PROJEKTANT ING. R. HUBKA	HP ING. R. HUBKA	KONTROLOVAL ING. R. HUBKA	
STAVEBNÍK MĚSTO STAVBY Křtínovohradský kraj, Pivovarské nám. 1245, Hradec Králové Oblastní nemocnice Náchod					
AKCE ROZŠÍŘENÍ PARKOVACÍ KAPACITY V DOLNÍM AREÁLU OBLASTNÍ NEMOCNICE NÁCHOD					STUPEŇ 09
OBJEKT SO-B10.2B PARKOVACÍ DŮM					DATAŇ 1/2021
DĚL ARCHITECTONICKO STAVEBNÍ REŠENÍ					7AKRUKOVÉ ČÍSLO 13/20
OBSAH 1.NADZEMNÍ PODLAŽÍ					ARCHIVNÍ ČÍSLO 480
					FORMÁT S x A4
					MĚŘÍTKO 1:100
					ČÍSLO VPRĚSU AST-2



 schodiště z 1 NP do 2 NP- 14,56

 vnitřní zastřešená plocha pro parkování 2NP- 1184 m²

2.NADZEMNÍ PODLAŽÍ - 42x PARKOVACÍ STÁNÍ




LEGENDA HMOT

-  MONOLITICKÁ ŽELEZOBETONOVÁ STĚNA TL. 200 a 250mm, POHLEDOVÁ KVALITA, VODONEPROUSTNÝ BETON C25/30, OCEL 10505
-  MONOLITICKÝ ŽELEZOBETONOVÝ SLoup ROZMERU 300x300mm, POHLEDOVÁ KVALITA, VODONEPROUSTNÝ BETON C25/30, OCEL 10505, ZAOKLENÉ ROHY R=50mm

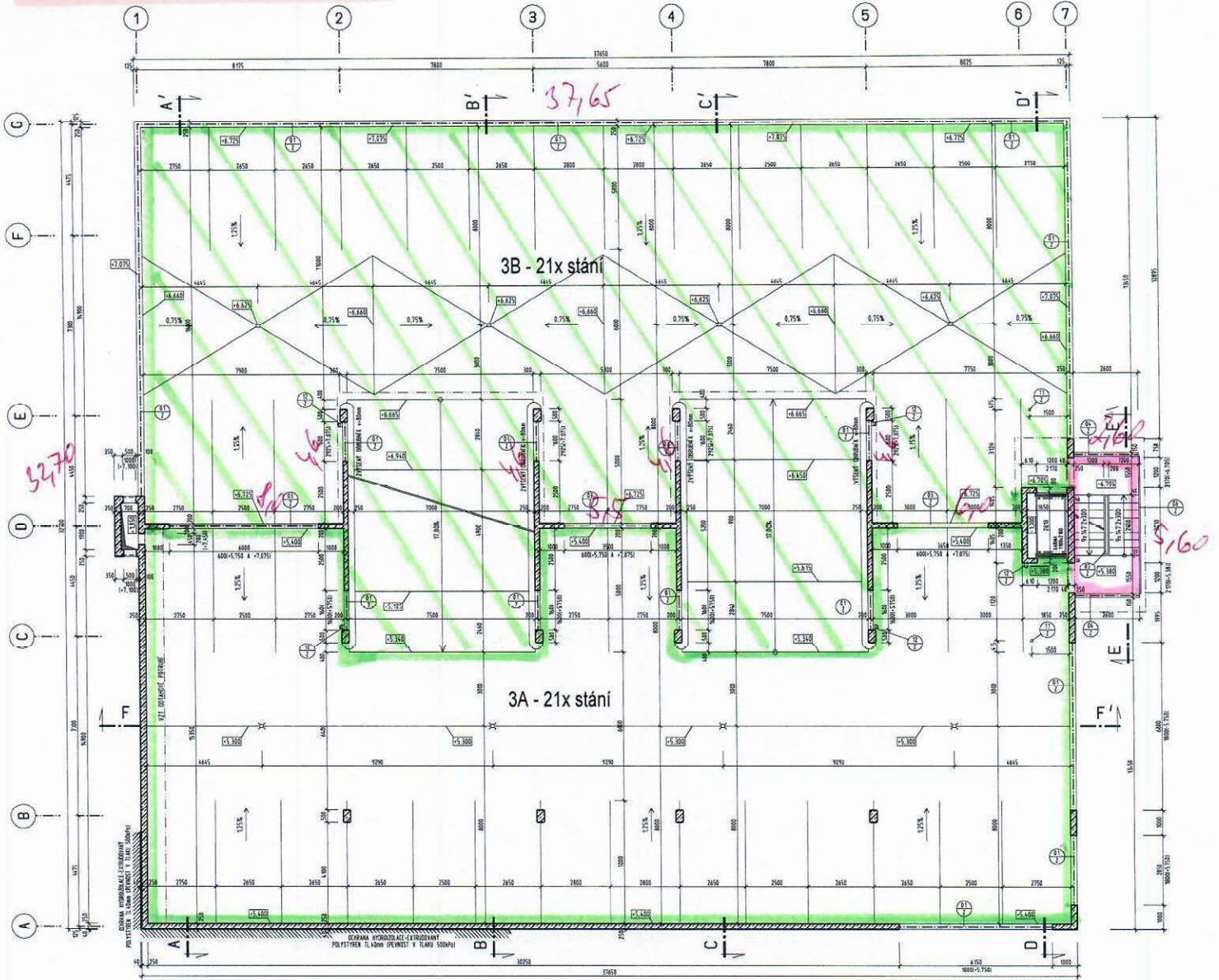
KRESLIL	PROJEKTANT	DOPOV. PROJEKTANT	HP	KONTROLOVAL	PRGION PROJEKČNÍ A INŽENÝRSKÁ KANCELÁŘ	
ING. J. JUREČEK	ING. J. JUREČEK	ING. R. HUBKA	ING. R. HUBKA	ING. R. HUBKA		
STAVEBNÍ K	Královohradecký kraj, Pivovarské nám. 1245, Hradec Králové				HURDALOVA 206, 547 01 MACHOŮV TEL: 475 158 541, 465 487 785	
MÍSTO STAVBY	Okresní nemocnice MachoŮv				STUPĚŇ	095
AKCE	ROZŠÍŘENÍ PARKOVACÍ KAPACITY V DOLNÍM AREÁLU OBLASTNÍ NEMOCNICE MACHOŮV				DATAUM	1/2021
OBJEKT	SO-810.2B PARKOVACÍ DOM				ZAKAZOVNÉ ČÍSLO	13-20
DĚL	ARCHITEKTONICKO STAVEBNÍ REŠENÍ				ARCHIVNÍ ČÍSLO	480
OBSAH	2.NADZEMNÍ PODLAŽÍ				FORMÁT	5 x A4
					ČÍSLO VÝKRESU	AST-3
					1:100	

 venkovní nezastřešená plocha pro parkování 3NP- 672,35 m²



 schodiště z 2 NP do 3 NP- 14,56

 vnitřní zastřešená plocha pro parkování 3NP- 511,65 m²

3.NADZEMNÍ PODLAŽÍ - 42x PARKOVACÍ STÁNÍ




LEGENDA HMOT

-  MONOLITICKÁ ŽELEZOBETONOVÁ STĚNA TL. 200 A 250mm, POHLEDOVÁ KVALITA, VODONEPROPUSTNÝ BETON C25/30, OCEĽ 10505
-  MONOLITICKÝ ŽELEZOBETONOVÝ SLOUP ROZMERU 300x500mm, POHLEDOVÁ KVALITA, VODONEPROPUSTNÝ BETON C25/30, OCEĽ 10505, ZAOKLÉNÉ ROHY R=50mm

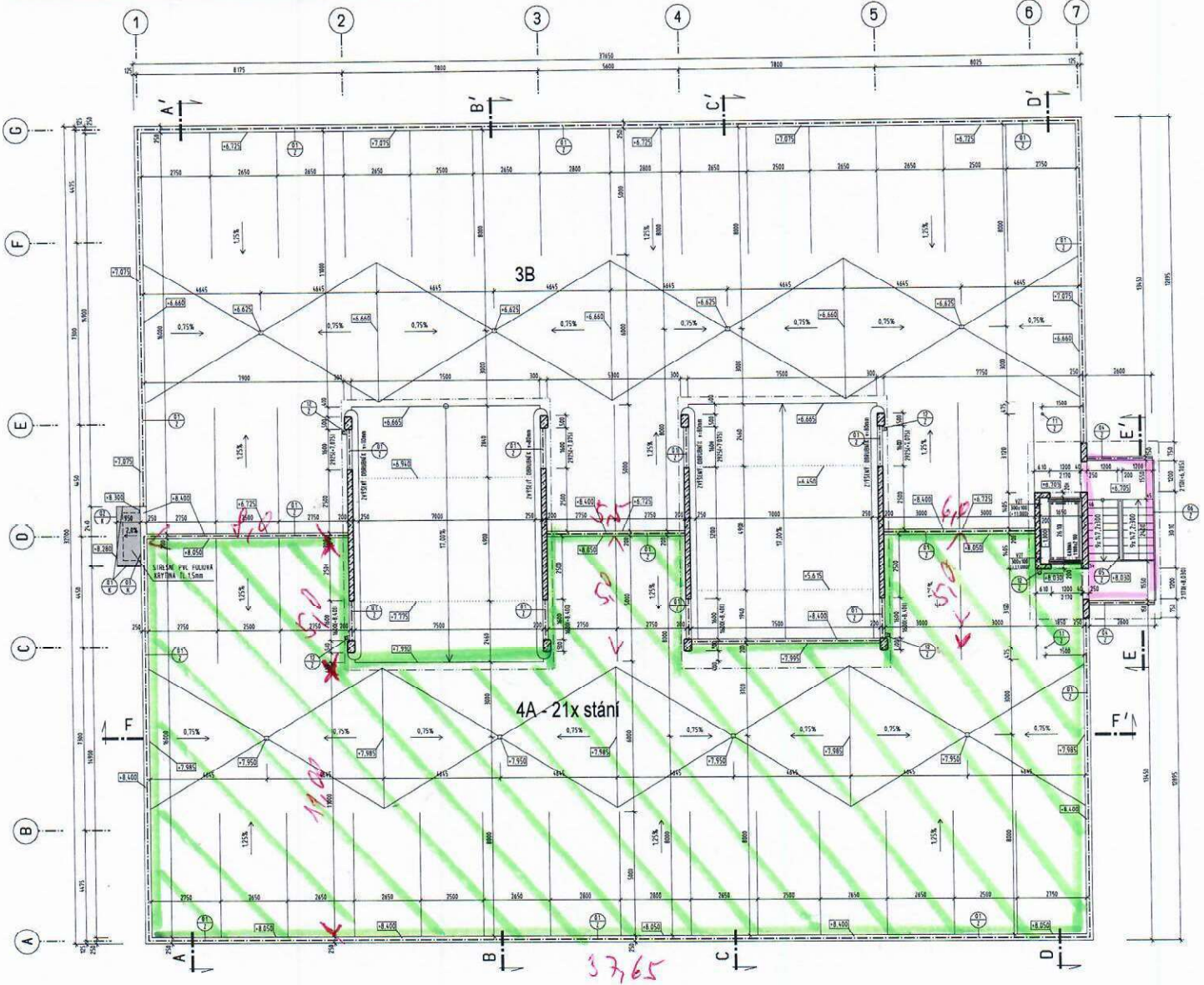
KRESLIL	PROJEKTANT	DOPOV. PROJEKTANT	HSP	KONTROLOVAL	PRAXION PROJEKČNÍ A STAVEBNÍ FIRMÁ HURČÁLKOVA 208, 547 01 NÁCHOD TEL: 491 433 158 FAX: 491 487 765
ING. J. JŘEČEK	ING. J. JŘEČEK	ING. R. HUBKA	ING. R. HUBKA	ING. R. HUBKA	
STAVEBNÍK	Křtovoňhrodecký kraj, Pivovarské náb. 1245, Hradec Králové				STUPEŇ
NESTO STAVBY	Oblastní nemocnice Náchod				OPR
AKCE	ROZŠÍŘENÍ PARKOVACÍ KAPACITY V DOLNÍM AREÁLU OBLASTNÍ NEMOCNICE NÁCHOD				DATAUM
OBJEKT	SO-610.28 PARKOVACÍ DŮM				1/2021
DTL	ARCHITEKTONICKO STAVEBNÍ ŘEŠENÍ				74447KOVÉ ŘTŘ.0
OBRAH	3.NADZEMNÍ PODLAŽÍ				19/20
					ARCHIVNÍ ČÍSLO
					480
					FORMÁT
					5 x A4
					MĚŘÍTKO
					1:100
					ČÍSLO VĚKRESU
					AST-4

P 1/4



 venkovní nezastřešená plocha pro parkování 4NP- 511,65 m²

 schodiště z 3 NP do 4 NP- 14,56

4.NADZEMNÍ PODLAŽÍ - 21x PARKOVACÍ STÁNÍ



LEGENDA HMOT

-  MONOLITICKÁ ŽELEZOBETONOVÁ STĚNA TL.200 A 250mm, POHLEDOVÁ KVALITA, VODONEPROPUSTNÝ BETON C25/30, OCEĽ 10505
-  MONOLITICKÝ ŽELEZOBETONOVÝ SLOUP ROZMĚRU 300x500mm, POHLEDOVÁ KVALITA, VODONEPROPUSTNÝ BETON C25/30, OCEĽ 10505, ZAOKLENE ROHY R=50mm

KRESLIL	PROJEKTANT	ODP.VY. PROJEKTANT	HIP	KONTROLOVAL
ING. J. JUREČEK	ING. J. JUREČEK	ING. R. HUBKA	ING. R. HUBKA	ING. R. HUBKA
STAVEBNÍK: Královéhradecký kraj, Pivovarské náb. 1245, Hrádec Králové				
MÍSTO STAVBY: Občasný neoplocený náchod				
ROZŠÍŘENÍ PARKOVACÍ KAPACITY				
V DOLNÍM AREÁLU OBLASTNÍ NEMOCNICE NÁCHOD				
SO-D10.26 PARKOVACÍ DŮM				
ARCHITECTONICKO-STAVEBNÍ ŘEŠENÍ				
AKCE	STUPEŇ			
OBJEKT	DATUM			
DYL	TAKAŽOVÉ ČÍSLO			
OBSAH	PŘEHLED			
	1:100			
	AST-5			

VSTUP Z BUDOVY NA HELIPOINT



HELIPORT

