








GENERÁLNÍ PROJEKTANT:		
<div><div>NEUHÄUSL HUNAL</div><div>NEUHÄUSL HUNAL s.r.o. Revoluční 1546/24, 110 00 Praha +420 728 569 079, +420 732 317 927 www.neuhauslhunal.cz IČ 08999716</div></div>	HIP:	
	Ing. arch. Matěj Hunal	
PROJEKTANT ČÁSTI PD:		
<div><div>NEUHÄUSL HUNAL</div><div>NEUHÄUSL HUNAL s.r.o. Revoluční 1546/24, 110 00 Praha +420 728 569 079, +420 732 317 927 www.neuhauslhunal.cz IČ 08999716</div></div>	ZODPOVĚDNÝ PROJEKTANT:	
	Ing. arch. Matěj Hunal	
	VYPRACOVAL: Ing. arch. Matěj Hunal, M.Sc. Marek Vilášek	
STAVBA: <b>VÝSTAVBA CHRÁNĚNÉHO BYDLENÍ V NOVÉ PACE</b> Na Vyšehradě 1205, 509 01 Nová Paka	STUPEŇ: <b>DPS</b>	ČÁST PD: <b>Interiér Vnitřní vybavení</b>
	DATUM: <b>10/2023</b>	MĚŘÍTKO: <b>—</b>
STAVEBNÍK: <b>Královohradecký kraj</b> Pivovarské náměstí 1245, 500 03 Hradec Králové	PARÉ:	Č. VÝKRESU:
OBSAH: <b>VYBAVENÍ - VOLNĚ STOJÍCÍ NÁBYTEK</b>		<b>D.1.5.7.3.</b>




VYBAVENÍ - VOLNÉ STOJÍCÍ NÁBYTEK - specifikace								
Označení na výkrese	Umístění - místnosti	Typ - Název	Ilustrační obrázek	Specifikace výrobku	Rozměry výrobku	Materiál	Počet celkem	Poznámka
N.01.1	individuální ložnice klientů	Postel jednotlivá		Postel jednotlivá - bez čela a bez bočnic - jednoduchý dřevěný rám na nožkách - nožky kolmo k zemi - nožky kruhového průřezu	- pro matraci 2000 x 900 mm - ideální šířka rámu 900-950 mm - maximální šířka rámu 1000 mm - standardní výška	- konstrukce ze dřeva (masiv) - dub nebo jasan	12	! Před realizací je nutné odsouhlasení konkrétního vzhledu nábytku s architektem
N.01.2	individuální ložnice klientů	Matrace	-	Matrace- jednotlivá - ortopedická - střední tvrdost	- rozměr matrace 2000 x 900 mm - výška matrace 170-230 mm	konkrétní typ matrace - vybrat po konzultaci se stavebníkem	12	
N.02	individuální ložnice klientů	Noční stolek		Noční stolek - volně stojící na 4 nožkách - s 1 zásuvkou a 1 policí nebo se 2 zásuvkami - nožky kolmo k zemi - nožky kruhového průřezu	- maximální šířka 400 mm - ideální šířka 350 mm - hloubka mezi 300 - 400 mm - výška max. 600 mm	- dýhované desky (DTD nebo MDF) - dřevěná konstrukce z masivu - dub nebo jasan	12	nutné dodržet maximální rozměry - šířka stěny za čelem postele je limitována  ! Před realizací je nutné odsouhlasení konkrétního vzhledu nábytku s architektem
N.03	individuální ložnice klientů	Pracovní stůl klienta		Pracovní stůl klienta - volně stojící na 4 nohách - jednoduchá konstrukce bez lnože - se 2 zásuvkami osazenými pod pracovní deskou - nohy kolmo nebo pod úhlem max 85 stupňů - válcový nebo kuželovitý tvar nohou	- maximální šířka 1200 mm - ideální šířka 1000 mm - hloubka 600 mm - standardní výška (750 mm)	- podnož - dřevěná konstrukce (masiv) - deska - dýhovaná deska (DTD nebo MDF) - deska (alternativa) - světlé běžový laminát - dub nebo jasan	12	Nutné dodržet maximální šířku - prostor na zdi je limitován  ! Před realizací je nutné odsouhlasení konkrétního vzhledu nábytku s architektem

N.04	individuální ložnice klientů	Komoda		<p>Komoda</p> <ul style="list-style-type: none"> <li>- volně stojící na nožkách</li> <li>- minimálně s jedním výsuvným šuplíkem</li> </ul>	<ul style="list-style-type: none"> <li>- maximální šířka 1100 mm</li> <li>- ideální šířka 1000 mm</li> <li>- hloubka 400-450 mm</li> <li>- výška 750-850 mm</li> <li>- ideální výška 750 mm</li> </ul>	<ul style="list-style-type: none"> <li>- podnož - dřevěná konstrukce (masiv)</li> <li>- pohledové plochy - dýhovaná deska (DTD nebo MDF)</li> <li>- dub nebo jasan</li> </ul>	<p>12</p> <p>Nutné dodržet maximální šířku - prostor na zdi je limitován</p> <p>! Před realizací je nutné odsouhlasení konkrétního vzhledu nábytku s architektem</p>
N.05	individuální ložnice klientů	Pracovní židle klienta		<p>Pracovní židle klienta</p> <ul style="list-style-type: none"> <li>- bez područek</li> <li>- jednoduchá dřevěná konstrukce</li> <li>- dostatečně robustní vzhledem k programu</li> <li>- dřevěné opěradlo prohnuté</li> <li>- polstrovaný sedák</li> </ul>	<ul style="list-style-type: none"> <li>- standardní výška sedáku (cca 460 mm)</li> <li>- šířka 410-450 mm</li> <li>- hloubka 410-450 mm</li> </ul>	<ul style="list-style-type: none"> <li>- konstrukce z přírodního dřeva (masiv)</li> <li>- dub nebo jasan</li> <li>- polstrování - světlé šedá nebo béžová látka</li> </ul>	<p>12</p> <p>! Před realizací je nutné odsouhlasení konkrétního vzhledu nábytku s architektem</p>
N.06	individuální ložnice klientů	Křeslo v ložnici		<p>Křeslo v ložnici</p> <ul style="list-style-type: none"> <li>- jedná se o příležitostně užívané křeslo, mělo by být subtilnější než klasické křeslo v obývacím pokoji</li> <li>- může být s područkami</li> <li>- jednoduchá dřevěná konstrukce</li> <li>- dostatečně robustní vzhledem k programu</li> <li>- dřevěné nebo polstrované opěradlo</li> <li>- polstrovaný sedák</li> <li>- alternativně - čalouněné křeslo na dřevěné konstrukci</li> </ul>	<ul style="list-style-type: none"> <li>- výška sedáku cca 400 mm</li> <li>- hloubka cca 700 mm</li> <li>- šířka cca 600-700 mm</li> <li>- výška s opěradlem cca 700-750 mm</li> </ul>	<ul style="list-style-type: none"> <li>- konstrukce z přírodního dřeva (masiv)</li> <li>- dub nebo jasan</li> <li>- polstrování - světlé šedá nebo béžová látka</li> <li>- alternativa - čalouněné křeslo na dřevěné konstrukci (stejně materiály)</li> </ul>	<p>12</p> <p>! Před realizací je nutné odsouhlasení konkrétního vzhledu nábytku s architektem</p>

N.07	obývací pokoj s kuchyňským koutem a jidelnou	Jídelní stůl		Jídelní stůl - obdélníkový tvar - rozkládací - složený pro 4 osoby - rozložený pro 6 osob - 4 nohy v rozích - alternativně jídelní deska může nohy přesahovat - obdélníkový průřez nohou	- minimální rozměr ve složeném stavu 1500x900 mm - maximální rozložená šířka 2200 mm - standardní výška (750 mm)	- konstrukce z masivního přírodního dřeva - horní plocha - dýhovaná deska (DTD nebo MDF) - dub + dubová dýha	4	! Před realizací je nutné odsouhlasení konkrétního vzhledu nábytku s architektem
N.08	obývací pokoj s kuchyňským koutem a jidelnou	Jídelní židle		Jídelní židle - může být s područkami - jednoduchá dřevěná konstrukce - dostatečně robustní vzhledem k programu - dřevěné opěradlo prohnuté - dřevěný sedák	- standardní výška sedáku (cca 460 mm) - šířka 410-450 mm - hloubka 410-450 mm	- konstrukce z přírodního dřeva (masiv) - sedák - dýhovaná překližka - dub + dubová dýha	16	! Před realizací je nutné odsouhlasení konkrétního vzhledu nábytku s architektem
N.09	obývací pokoj s kuchyňským koutem a jidelnou	Konferenční stolek		Konferenční stolek - kulatý - na nožkách (3-4) - dostatečně robustní konstrukce vzhledem k programu	- minimální průměr 700 mm - maximální průměr 800 mm - výška 390-420 mm	- konstrukce z přírodního dřeva (masiv) - horní deska - dýhovaná deska nebo masiv - dub	4	! Před realizací je nutné odsouhlasení konkrétního vzhledu nábytku s architektem
N.10	obývací pokoj s kuchyňským koutem a jidelnou	Křeslo v obývacím pokoji		Křeslo v obývacím pokoji - s područkami polstrovanými nebo dřevěnými - čalouněné - musí být na dřevěných nožkách	- výška 700-800 mm - šířka 650-850 mm - hloubka 700-850 mm	- konstrukce z přírodního dubového dřeva (masiv) - světlé sedé nebo běžové polstrování - látka by neměla být hladká, ale lehce chlupatá nebo rezná (dobře udržitelná)	8	! Před realizací je nutné odsouhlasení konkrétního vzhledu nábytku s architektem

N.11	obývací pokoj s kuchyňským koutem a jidelnou	Koberec		Koberec: - kruhový nebo obdélný - krátký vlas - hrubá textura - vlněný	kruh - průměr minimálně 2500 mm - průměr maximálně 3000 mm  obdélník - delší strana minimálně 2500 mm - delší strana maximálně 3000 mm - kratší strana minimálně 1800 mm - kratší strana maximálně 2500 mm	- neutrální barvy v tlumeném teplém odstínu - šedá, béžová - vlna + juta	4	! Před realizací je nutné odsouhlasení konkrétního vzhledu nábytku s architektem
N.12	obývací pokoj s kuchyňským koutem a jidelnou	Sedačka		Sedačka - 3 místná - čalouněná, jednobarevná - na dřevěných nožkách (minimálně 150 mm - z důvodu snazšího úklidu pod sedačkou) - s bočnicemi	- minimální šířka 2300 mm - maximální šířka 3000 mm - nožky minimálně 150 mm	- nožky - dubové dřevo - čalounění - neutrální barvy v tlumeném teplém odstínu - krémová, šedá, béžová	4	! Před realizací je nutné odsouhlasení konkrétního vzhledu nábytku s architektem
N.13	místnost asistenta v objektech B a C	Pracovní stůl asistenta		Pracovní stůl asistenta - ideálně výškově nastavitelný - subtilní kovová konstrukce - bez zásuvek	- maximální šířka 1350 mm - ideální šířka 1200 mm - hloubka 600-700 mm	- deska bílý laminát nebo dýhovaná deska (DTD nebo MDF) - bílá kovová konstrukce	2	! Před realizací je nutné odsouhlasení konkrétního vzhledu nábytku s architektem
N.14	místnost asistenta v objektech B a C	Rezervní pracovní stůl		Rezervní pracovní stůl - subtilní dřevěná konstrukce - může být s i bez zásuvek	- šířka 750-800 mm - hloubka 450-500 mm	- dýhovaná deska (DTD nebo MDF)	1	! Před realizací je nutné odsouhlasení konkrétního vzhledu nábytku s architektem

N.15	místnost asistenta v objektech B a C	Pracovní židle		<p>Kancelářská pracovní židle</p> <ul style="list-style-type: none"> <li>- s područkami</li> <li>- na kolečkách</li> <li>- ergonomická</li> <li>- síťované opěradlo</li> </ul>	<ul style="list-style-type: none"> <li>- přibližné půdorysné rozměry 610x550 mm</li> <li>- standardní výška sedáku - výškově nastavitelný posed</li> </ul>	<ul style="list-style-type: none"> <li>- černá kovová konstrukce</li> <li>- černé čalouněný polstrovaný podsedák</li> <li>- černá síťovina na opěradle</li> <li>- chromová podnož</li> </ul>	2	! Před realizací je nutné odsouhlasení konkrétního vzhledu nábytku s architektem
N.16	místnost asistenta v objektech B a C	Rozkládací křeslo		<p>Rozkládací křeslo</p> <ul style="list-style-type: none"> <li>- rozkládací na jednolůžko pro příležitostné přespání</li> <li>- dřevěná podnož</li> <li>- dřevěné nožky</li> <li>- čalouněné</li> </ul>	<ul style="list-style-type: none"> <li>- maximální šířka 1100 mm</li> <li>- ideální šířka 1000 mm</li> <li>- hloubka cca 850 mm</li> </ul>	<ul style="list-style-type: none"> <li>- dřevěná konstrukce - dub</li> <li>- světlé šedé nebo béžové čalounění</li> </ul>	1	! Před realizací je nutné odsouhlasení konkrétního vzhledu nábytku s architektem
N.17	místnost asistenta v objektech B a C	Věšák		<p>věšák</p> <ul style="list-style-type: none"> <li>- volně stojící</li> <li>- kovový</li> <li>- kruhová podnož</li> <li>- 1 centrální kruhová tyč s háčky</li> </ul>	<ul style="list-style-type: none"> <li>- průměr tyče 20-25 mm</li> <li>- průměr podnože 250-300 mm</li> <li>- výška 1700-1850 mm</li> </ul>	<ul style="list-style-type: none"> <li>- kov - bílý lak</li> </ul>	2	! Před realizací je nutné odsouhlasení konkrétního vzhledu nábytku s architektem
N.18	sklad v objektu A	Úložný regál		<p>Úložný regál</p> <ul style="list-style-type: none"> <li>- kovový</li> <li>- volně stojící</li> <li>- s výškově nastavitelnými policemi</li> <li>- minimálně 5 polic</li> </ul>	<ul style="list-style-type: none"> <li>- šířka 900 mm</li> <li>- výška 1800 mm</li> <li>- hloubka 450 mm</li> </ul>	<ul style="list-style-type: none"> <li>- kov - barva šedá nebo bílá (případně pozinkovaný povrch)</li> </ul>	3	! Před realizací je nutné odsouhlasení konkrétního vzhledu nábytku s architektem

N.19	venkovní terasy u obývacího pokoje	Venkovní stůl	 <p>Venkovní stůl ALTERNATIVA A - z tvrdého dřeva ALTERNATIVA B - z lakovaného hliníku - klasická konstrukce s nohami - horní deska z latí se spárami pro protékání vody</p>	- šířka 1600-1900 mm - hloubka 900-1000 mm - standardní výška	ALTERNATIVA B - eukalyptové dřevo - masiv  ALTERNATIVA A - lakovaný hliník světle šedé barvy	4  <b>! Před realizací je nutné odsouhlasení konkrétního vzhledu nábytku s architektem</b>
N.20	venkovní terasy u obývacího pokoje	Venkovní židle	 <p>Venkovní židle ALTERNATIVA A - z tvrdého dřeva ALTERNATIVA B - z lakovaného hliníku - s područkami - klasická konstrukce s nohami - sedák i opěradlo z latí se spárami pro protékání vody</p>	- šířka 500-570 mm - hloubka 500-600 mm - standardní výška sedáku	ALTERNATIVA B - eukalyptové dřevo - masiv  ALTERNATIVA A - lakovaný hliník světle šedé barvy	4  <b>! Před realizací je nutné odsouhlasení konkrétního vzhledu nábytku s architektem</b>
N.21	venkovní terasy	Slunečník	 <p>Zahradní slunečník - skládací - výšuvný - "kruhový" stínění tvar - plátno s dostatečným UV faktorem - s kompatibilním stojanem</p>	- minimální průměr (nebo strana nebo čtverce) 2000 mm - maximální průměr 2700 mm	- hliníková konstrukce - barva plátna - přírodní, krémová - stojan - žulový blok	4  <b>nutné dokoupit kompatibilní stojan od stejněho výrobce (žula) (v rozpočtu je počítáno s cenou včetně stojanu)</b>  <b>! Před realizací je nutné odsouhlasení konkrétního vzhledu nábytku s architektem</b>